

załącznik nr 9

RADA MIEJSKA w Wąchocku, ul. Wielkowiejska 1	
Dnia	2010 -10- 15
W P Ł Y N E Ł O	
L. dz. ....	podpis: <i>[signature]</i>

**STAN REALIZACJI ZADAŃ OŚWIATOWYCH  
W ROKU SZKOLNYM 2009/2010**

*Urząd Miasta i Gminy w Wąchocku  
Październik 2010 rok*

## CHARAKTERYSTYKA PLACÓWEK OŚWIATOWYCH W GMINIE WĄCHOCK

### Przedszkola

1. Przedszkole Pluszowego Misia w Parszowie – liczba dzieci: 25  
Klasa „0” – liczba dzieci: 6
2. Przedszkole w Zespole Placówek Oświatowych w Wąchocku – liczba dzieci: 79
3. Przedszkole w Wielkiej Wsi – liczba dzieci: 20

### Szkoły podstawowe

1. **Szkoła Podstawowa w Parszowie** – liczba uczniów: **110**  
Zatrudnionych jest **13** nauczycieli co stanowi **11,75** etatów:  
nauczyciele stażyści – **0,50** etatu  
nauczyciele kontraktowi – **2,36** etaty,  
nauczyciele mianowani – **3,72** etatów,  
nauczyciele dyplomowani – **5,17** etatów  
pracownicy administracji i obsługi – **7,75** etatu  
Wykonanie za II półrocze 2009 r. **467.613,61** zł  
Wykonanie za I półrocze 2010 r. **635.588,18** zł  
W placówce zostały przeprowadzone remonty na kwotę: **20.489,84** zł  
Koszt prowadzenia placówki łącznie: **1.103.201,79** zł
2. **Szkoła Podstawowa w Wąchocku** – liczba uczniów: **181**  
Zatrudnionych jest **21** nauczycieli co stanowi **19,39** etatów:  
nauczyciele kontraktowi – **2,00** etaty,  
nauczyciele mianowani – **6,39** etatów,  
nauczyciele dyplomowani – **11,00** etatów  
pracownicy administracji i obsługi – **10,25** etatu  
Wykonanie za II półrocze 2009 r. **771.575,31** zł  
Wykonanie za I półrocze 2010 r. **890.068,91** zł  
W placówce zostały przeprowadzone remonty na kwotę: **47.460,00** zł  
Koszt prowadzenia placówki łącznie: **1.661.644,22** zł
3. **Szkoła Podstawowa w Wielkiej Wsi** – liczba uczniów: **96**  
Zatrudnionych jest **15** nauczycieli co stanowi **12,24** etatów:  
nauczyciele stażyści – **1,28** etatu  
nauczyciele kontraktowi – **1,50** etaty,  
nauczyciele mianowani – **1,89** etatów,  
nauczyciele dyplomowani – **7,57** etatów  
pracownicy administracji i obsługi – **8,00** etatu  
Wykonanie za II półrocze 2009 r. **528.724,29** zł  
Wykonanie za I półrocze 2010 r. **620.896,64** zł  
W placówce zostały przeprowadzone remonty na kwotę: **52.884,25,00** zł  
Koszt prowadzenia placówki łącznie: **1.149.620,93** zł

### Gimnazjum

1. **Gimnazjum Publiczne w Wąchocku** – liczba uczniów: **249**  
Zatrudnionych jest **32** nauczycieli co stanowi **24,85** etatów:

nauczyciele stażyści – **2,20** etatu,  
nauczyciele kontraktowi – **3,26** etatu,  
nauczyciele mianowani – **3,00** etatu,  
nauczyciele dyplomowani – **16,39** etatów  
pracownicy administracji i obsługi – **6,17** etatu  
Wykonanie za II półrocze 2009 r. **759.864,64** zł  
Wykonanie za I półrocze 2010 r. **991.478,64** zł  
W placówce zostały przeprowadzone remonty na kwotę: **1.374,00** zł  
Koszt prowadzenia placówki: **1.751.343,28** zł

Liczba wszystkich uczniów w Gminie Wąchock: **757**  
Koszt wykonania remontów we wszystkich placówkach: **122.208,00** zł  
Koszt prowadzenie wszystkich placówek: **5.665.810,22** zł

**POMOC MATERIALNA DLA UCZNIÓW  
W ROKU SZKOLNYM 2009/2010  
STYPENDIUM SZKOLNE / ZASIŁEK SZKOLNY**

**Marcinków**

W miesiącach IX – XII 2009 roku stypendium szkolnego zostało wypłacone **23** uczniom, kwota wypłaconego stypendium wyniosła **6.942,80** zł.

W miesiącach I – VI 2010 roku stypendium szkolnego zostało wypłacone **23** uczniom, kwota wypłaconego stypendium wyniosła **9.271,51** zł.

Łącznie w roku szkolnym 2009/2010 wypłacono kwotę **16.214,31** zł, z czego środki własne gminy to **1.854,30** zł.

**Parszów**

W miesiącach IX – XII 2009 stypendium szkolnego zostało wypłacone **19** uczniom, kwota wypłaconego stypendium wyniosła **5.940,00** zł.

W miesiącach I – VI 2010 roku stypendium szkolnego zostało wypłacone **20** uczniom, kwota wypłaconego stypendium wyniosła **8.868,31** zł.

Łącznie w roku szkolnym 2009/2010 wypłacono kwotę **14.808,31** zł, z czego środki własne gminy to **1.773,66** zł.

**Rataje**

**Zasiłek szkolny** wypłacono 1 sobie jednorazowo w kwocie 280,00 zł.

W miesiącach IX – XII 2009 roku stypendium szkolnego zostało wypłacone **9** uczniom, kwota pomocy socjalnej dla uczniów wyniosła łącznie **3.060,00** zł.

W miesiącach I – VI 2010 roku stypendium szkolnego zostało wypłacone **7** uczniom, kwota wypłaconego stypendium wyniosła **3.128,60** zł.

Łącznie w roku szkolnym 2009/2010 wypłacono kwotę **5.908,60** zł, z czego środki własne gminy to **625,72** zł.

**Wąchock**

W miesiącach IX – XII 2009 roku stypendium szkolnego zostało wypłacone **29** uczniom, kwota wypłaconego stypendium wyniosła **8.715,20** zł.

W miesiącach I – VI 2010 roku stypendium szkolnego zostało wypłacone **31** uczniom, kwota wypłaconego stypendium wyniosła **12.549,80** zł.

Łącznie w roku szkolnym 2009/2010 wypłacono kwotę **21.265,00** zł, z czego środki własne gminy to **2.509,96** zł.

**Węglów**

W miesiącach IX – XII 2009 roku stypendium szkolnego zostało wypłacone **14** uczniom, kwota wypłaconego stypendium wyniosła **4.135,20** zł.

W miesiącach I – VI 2010 roku stypendium szkolnego zostało wypłacone **15** uczniom, kwota wypłaconego stypendium wyniosła **6.442,81** zł.

Łącznie w roku szkolnym 2009/2010 wypłacono kwotę: **10.578,01** zł, z czego środki własne gminy to: **1.288,56** zł

**Wielka Wieś**

W miesiącach IX – XII 2009 roku stypendium szkolnego zostało wypłacone **20** uczniom, kwota wypłaconego stypendium wyniosła **7.162,80** zł.

W miesiącach I – VI 2010 roku stypendium szkolnego zostało wypłacone **26** uczniom, kwota wypłaconego stypendium wyniosła **11.711,45** zł.


Łącznie w roku szkolnym 2009/2010 wypłacono kwotę: **18.874,25** zł, z czego środki własne gminy to: **2.342,29** zł.

Łącznie w miesiącach IX – XII 2009 roku z pomocy socjalnej dla uczniów skorzystało **114** uczniów, kwota wypłaconej pomocy socjalnej wyniosła **35.956,00** zł.

Łącznie w miesiącach I – VI 2010 roku stypendium szkolnego zostało wypłacone: **122** uczniom, kwota wypłaconego stypendium wyniosła **53.904,00** zł.

Łącznie w roku szkolnym 2009/2010 na pomoc socjalną dla uczniów wypłacono kwotę: **89.860,00** zł z czego środki własne gminy to kwota: **10.780,80** zł.

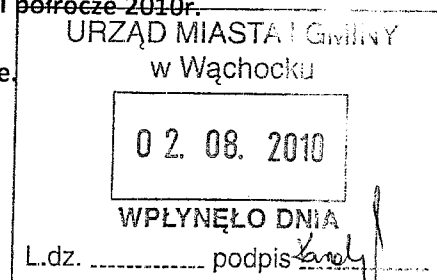
BURMISTRZ

  
*mgr Jarosław Samela*

SZKOŁA PODSTAWOWA  
im. Ludowego Wojska Polskiego  
Parszów, ul. Szkolna 28  
27-215 Wąchock, tel. 271 21 76  
Regon 001218267 NIP 664-14-42-858

**Sprawozdanie opisowe do wykonania budżetu za I półrocze 2010r.**

**w Szkole Podstawowej w Parszowie.**



Ogólny plan szkoły na rok 2010 - 1 173 405,00 został uchwalony na podstawie Uchwały Rady Miejskiej w Wąchocku Nr XLIV/252/2010 z dnia 26 stycznia 2010r. z późniejszymi zmianami.

W Szkole Podstawowej w Parszowie zatrudnionych jest 13 nauczycieli co stanowi 11,75 etatów: nauczyciele stażyści-0,5 etatu; kontraktowi-2,36 etatu; mianowani-3,72 etatu; dyplomowani-5,17etatu, pracownicy administracji i obsługi – 7,75 etatu.

Rozdział 80101

Płace i inne wydatki osobowe za I półrocze 2010r. wynosiły – 329 626,85

Pochodne od wynagrodzeń (składki na ubezpieczenia społeczne i Fundusz Pracy) – 61 206,87

Podstawowy odpis na ZFŚS (75%)– 24 132,00

Zakup materiałów biurowych, remontowych , środków czystości, wyposażenie apteczki – 6 509,90

Pomoce dydaktyczne (książki do biblioteki, pomoce do wychowania fizycznego) – 1 723,39

Zużycie gazu, energii i wody – 51 764,33

Usługi internetowe i telefoniczne – 1 753,37

Usługi remontowe ( konserwacja monitoringu, kotłowni , gaśnic, usługi remontowo-budowlane)- 1 833,00

Pozostałe usługi : prowizje bankowe – 990,00; monitoring budynku- 878,40; przewóz uczniów na Zieloną Szkołę i rejs statkiem- 5 420,00; usuwanie śniegu z dachu -1 300,00; wywóz nieczystości stałych i płynnych – 5 741,09; inne usługi (pomiar ciśnienia w hydrantach, usługi kominiarskie, montaż wykładziny )-3 184,94

Zakup tuszy i tonerów do drukarek oraz materiałów papierniczych do tego sprzętu, CD-R, licencja programu antywirusowego - 949,71

Opłata za dozór techniczny, ubezpieczenie budynku i mienia, delegacje – 2 202,66

Rozdział 80103

Wydatki związane z zatrudnieniem nauczyciela w oddziale „O” (wynagrodzenie, wydatki osobowe , pochodne od wynagrodzenia) 35 634,88

Odpis na ZFŚS (75%) – 1 887,00

Zakup materiałów papierniczych i pomocy dydaktycznych do zajęć prowadzonych w grupie sześciolatków-683,78

Rozdział 80148

Wydatki związane z zatrudnieniem pracowników w stołówce szkolnej ( wynagrodzenia wraz z pochodnymi) – 28 826,40

Odpis na ZFŚS (75%) – 1761,00

Zakup płynu do zmywarki i drobnego sprzętu gospodarczego) – 233,72

Rozdział 85395

Wydatki związane z realizacją Programu Operacyjnego Kapitał Ludzki Przedszkole Pluszowego Misia umowy-zlecenia zatrudnionych osób wraz z pochodnymi – 35 980,21

zakup materiałów papierniczych do prowadzenia zajęć w przedszkolu– 1 000,00

organizacja warsztatów teatralnych oraz wyjazdy do teatru Kubuś – 10 857,60

sporządzanie posiłków dla dzieci w przedszkolu – 4 590,00


Wykonanie za I półrocze 2010r. – 635 588,18

Stan zobowiązań na dzień 30 czerwca 2010r. :

potrącenia z wynagrodzeń 980,00; energia -3774,61; gaz-310,08; woda -658,79; wywóz nieczystości płynnych-798,78

Parszów, dnia 30.07.2010r.


**GŁÓWNY KSIĘGOWY**

  
Anna Banaczkowska

**DYREKTOR SZKOŁY**

  
Barbara Gajewska

**Sprawozdanie opisowe do wykonania budżetu za I półrocze 2010r  
w Zespole Placówek Oświatowych w Wąchocku**



**Dział 801**

Ogólny plan szkoły na 2010r – 1 769 723,00 został uchwalony na podstawie Uchwały Rady Miejskiej w Wąchocku Nr XLIVI/252/2010 z dnia 26 stycznia 2010r z późniejszymi zmianami.

Wykonanie ogółem dziale 801 za I półrocze wynosi 890 068,91.  
W ZPO w Wąchocku zatrudnionych jest 21 nauczycieli co stanowi 19,39 etatów: nauczyciele kontraktowi – 2 etaty; nauczyciele mianowani – 6,39 etatów; nauczyciele dyplomowani – 11 etatów oraz 10,25 etatu pracowników administracji i obsługi.

**Rozdział 80101**

Płace i inne wydatki osobowe i bezosobowe w I półroczu wynosiły 550 439,36

Pochodne od wynagrodzeń (składki na ubezpiec. społeczne i FP) – 91 774,54

Podstawowy odpis na ZFŚS (75%) – 38 903,00

Zakup materiałów biurowych, remontowych, środków czystości – 8 930,04

Zakup wyposażenia (krzesła, wykładzina) – 3 400,00

Zużycie gazu, energii i wody – 44 453,07

Usługi remontowe (przeгляд okresowy kotłowni, gaśnic, kominów, konserwacja monitoringu) – 1 457,00

Usługi internetowe telefoniczne – 1 349,39

Zakup tuszy i tonerów do drukarek oraz materiałów papierniczych do sprzętu drukarskiego – 1 322,47

Pozostałe usługi: prowizje bankowe – 1 200,00 ; monitoring – 732,00 ; usługi pocztowe – 417,91 ; odprowadzenie ścieków – 4 710,46 ; przewóz dzieci na „Zieloną szkołę” – 4 728,29 ; inne usługi, np. usuwanie śniegu z dachu, abonamenty za programy – 2 635,00



Oplata za dozór techniczny, szkolenia rady pedagogicznej, delegacje, ubezpieczenie budynku – 3 678,43

#### Rozdział 80104

Płace i inne wydatki osobowe wynosiły – 49 203,03

Pochodne od wynagrodzeń( składki na ubezpiec. społeczne i FP) – 8 822,67

Podstawowy odpis na ZFŚS – 3 458,00

Zakup nagród na Gminną olimpiadę przedszkolaków – 996,26

#### Rozdział 80113

Zakup biletów dla uczniów korzystających z dowozu do szkoły – 16 983,00

#### Rozdział 80146

Dofinansowanie dokształcania nauczycieli – 4 275,00

#### Rozdział 80148

Płace i inne wydatki osobowe wynosiły w I półroczu 2010r – 37 310,30

Pochodne od wynagrodzeń(składki na ubezpiec. społeczne i FP) – 6 532,69

Podstawowy odpis na ZFŚS – 2 357,00

### **Dział 853 Rozdział 85395**

Ogólny plan przedszkola „Lokalne partnerstwo na rzecz dzieci w Wąchocku” na 2010r wynosi 280 893,00 z czego 234 000 to środki ŚBRR.

W przedszkolu zatrudnionych jest 4 nauczycieli, co stanowi 3,44 etatu. Jest to 1 nauczyciel mianowany, 2 nauczycieli kontraktowych i 1 stażysta.

Płace i inne wydatki osobowe i bezosobowe w I półroczu wynosiły – 86 523,95

Pochodne od wynagrodzeń(składki na ubezpiec. społeczne i FP) – 15 123,52

Odpis na ZFŚS – 6 490,00

Zakup artykułów spożywczych na konferencję dla rodziców – 420,62

Dożywianie dzieci w przedszkolu( 4 posiłki dziennie) – 21 312,00

Zakup biletów wstępu oraz przewóz dzieci do teatru, muzeum,  
egzotarium – 5 768,50

Koszty koordynatora projektu – 16 800,00

Ogółem wykonanie w dziale 853 wynosi 152 438,59

Stan zobowiązań na dzień 30czerwca 2010r:

Potrącenia z wynagrodzeń – 1 816,76 ; zakup materiałów – 259,30 ;  
opłata za gaz, wodę i ścieki – 1 348,84 a także faktura za koordynację  
projektu 2 400,00

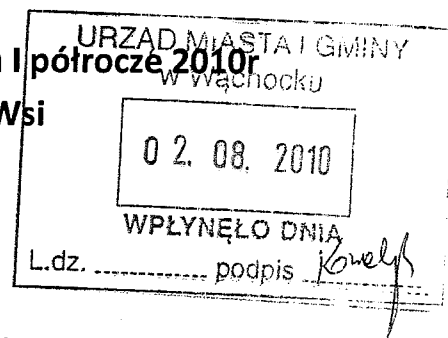
GŁÓWNY KSIĘGOWY

  
Małgorzata Gromiec

DYREKTOR  
ZESPOŁU PLACÓWEK OŚWIATOWYCH  
w Wąchocku

  
mgr Dorota Janas

**Sprawozdanie opisowe do wykonania budżetu za I półrocze 2010r  
w Szkole Podstawowej w Wielkiej Wsi**



**Dział 801**

Ogólny plan szkoły na 2010r – 1 107 825,00 został uchwalony na podstawie Uchwały Rady Miejskiej w Wąchocku Nr XLIV/252/2010 z dnia 26 stycznia 2010r z późniejszymi zmianami.

Wykonanie ogółem w dziale 801 za I półrocze 2010r wynosi 620 896,64  
W Szkole Podstawowej w Wielkiej Wsi jest zatrudnionych 15 nauczycieli, co stanowi 12,24 etatów:

1,28 etatu nauczycieli stażystów; 1,5 etatu nauczycieli kontraktowych;  
1,89 etatu nauczycieli mianowanych; 7,57 etatu nauczycieli dyplomowanych  
oraz 8 etatów administracji i obsługi.

**Dział 80101**

Płace i inne wydatki osobowe i bezosobowe – 352 049,40

Pochodne od wynagrodzeń (składki na ubezpiecz. Społeczne i FP) – 59 490,66

Podstawowy odpis na ZFŚS (75%) – 26 294,00

Zakup materiałów biurowych, remontowych, środków czystości - 6 812,94

Zakup wyposażenia (rolety do klasy) – 1 300,05

Zużycie gazu, energii i wody – 58 753,20

Pomoc dydaktyczne – 6 042,19

Usługi remontowe (przeład okresowy kotłowni, gaśnic, kominów, konserwacja monitoringu) – 9 275,53

Usługi telefoniczne i internetowe – 1 552,26

Zakup tuszy, tonerów do drukarek oraz materiałów papierniczych do sprzętu drukarskiego – 1 100,57

Pozostałe usługi:

- prowizje bankowe – 900,00

- monitoring – 878,40

- odprowadzenie ścieków - 2 853,50
- usługi pocztowe – 72,60
- przewóz dzieci na „Zieloną szkołę” i inne – 5 411,50
- inne usługi – pobyt dzieci na „Zielonej szkole” - 13 250,00 ; przeglądy instalacji – 2 379,00 ;

Opłata za dozór techniczny, delegacje – 1 272,98

#### Rozdział 80103

Płace i inne wydatki osobowe wyniosły – 28 834,07

Pochodne od wynagrodzeń( składki na ubezpie.społeczne i FP) – 4 599,13

Podstawowy odpis na ZFŚS – 1 887,00

Pomoce dydaktyczne – 1 642,50

#### Rozdział 80148

Płace i inne wydatki osobowe w I półroczu 2010r wyniosły – 23 217,94

Pochodne o wynagrodzeń(składki na ubezpie. społeczne i FP) – 4 055,22

Odpis na ZFŚS(75%) – 1 572,00

#### Rozdział 80195

Odpis na ZFŚS dla nauczycieli emerytów – 5 400,00

#### **Dział 853 Rozdział 85395**

Ogólny plan przedszkola „Wielkie nadzieje Wielkiej Wsi” na 2010r wynosi 250 420,00.

W przedszkolu zatrudnionych jest 2 nauczycieli:

1 nauczyciel stażysta – pełny etat

1 nauczyciel mianowany – 0,56 etatu

Płace i inne wydatki osobowe – 30 472,13

Wynagrodzenie z tyt. umów zlecenie – 49 726,39

Pochodne od wynagrodzeń(składki na ubezpieczenie społeczne i Fundusz Pracy)  
– 11 258,23

Podstawowy odpis na ZFŚS – 2 943,00

Materiały biurowe i do prowadzenia zajęć w przedszkolu – 9 507,07

Zakup pomocy dydaktycznych – 9 000,00

Dożywianie dzieci w przedszkolu – 8 192,00

Pozostałe usługi:

- prowizje bankowe – 300,00


- zakup biletów wstępu i przewóz dzieci na basen, do teatru, do Jura Parku w Bałtowie – 6 639,57

Ogółem wykonanie w dziale 853 wyniosło 128 038,39

Stan zobowiązań na 30 czerwca 2010r :

potrącenia z wynagrodzeń – 827,88 ; materiały – 964,02 ; nota za dożywianie dzieci – 2 754,00 ; przewóz na basen – 416,66 ; usługa wydruku raportów podsumowujących 1 rok działalności przedszkola i administracja WWW – 2 220,00

GLÓWNY KSIĘGOWY

  
Małgorzata Gromiec

DYREKTOR SZKOŁY


  
mgr Bożena Wrona

GIMNAZJUM PUBLICZNE  
im. mjr. Jana Piwnika "Ponurego"  
ul. Kościelna 10  
27-215 WĄCHOCK

kwiecień II

Sprawozdanie opisowe do wykonania budżetu za I półrocze 2010

w Gimnazjum Publicznym w Wąchocku.



Dział 801

Ogólny plan szkoły na rok 2010 - 1 684 131,00 został uchwalony na podstawie Uchwały Rady Miejskiej w Wąchocku Nr XLIV/252/2010 z dnia 26 stycznia 2010r. w późniejszych zmianami.

W Gimnazjum Publicznym w Wąchocku zatrudnionych jest 32 nauczycieli co stanowi 24,85 etatów: nauczyciele stażyści-2,20 etatu; kontraktowi-3,26 etatu; mianowani-3,00 etaty; dyplomowani-16,39 etatów, pracownicy administracji i obsługi – 6,17 etatu.

Rozdział 80110

Płace i inne wydatki osobowe i bezosobowe za I półrocze 2010r. wynosiły – 740 665,48

Pochodne od wynagrodzeń (składki na ubezpieczenia społeczne i Fundusz Pracy) – 116 007,07

Podstawowy odpis na ZFŚS (75%)– 48 877,00

Zakup materiałów biurowych, remontowych i środków czystości – 7 270,06

Zakup wyposażenia (gabloty, szafy, stoły) – 3 331,00

Pomoce dydaktyczne (książki do biblioteki, czasopisma , plansze dydaktyczne, kompasy) – 1 022,55

Zużycie gazu, energii i wody – 34 363,14

Usługi internetowe i telefoniczne – 1 540,95

Usługi remontowe ( konserwacja monitoring, kotłowni , gaśnic, xero)- 1 012,60

Pozostałe usługi : prowizje bankowe – 600,00; monitoring budynku- 732,00; usługi pocztowe– 350,00  
naprawa sprzętu-841,00; odprowadzanie ścieków – 1 770,32; inne usługi -usuwanie śniegu z dachu,  
usługi kominiarskie, usługi introligatorskie, pomiary ciśnienia w hydrantach , abonamenty za  
programy – 2 831,27;

Zakup tuszy i tonerów do drukarek oraz materiałów papierniczych do tego sprzętu – 1 507,51

Opłata za dozór techniczny, szkolenia rady pedagogicznej ryczałty i delegacje – 2 285,44

Rozdział 80113

Zakup biletów dla uczniów korzystających z dowozu do szkoły 24 671,25

Rozdział 80195

Odpis na ZFŚS dla nauczycieli emerytów – 1 800,00


Wykonanie za I półrocze 2010r. 991 478,64

Stan zobowiązań na dzień 30 czerwca 2010r. :


potrącenia z wynagrodzeń 1 200,00; zakup materiałów -89,97; opłata za wodę i odprowadzenie ścieków 417,05

Wąchock, dnia 30.07.2010r.

GLÓWNY KSIĘGOWY

  
Anna Banączkowska

DYREKTOR  
GIMNAZJUM

  
mgr Czesław Kozłowski

23.07.2010

WPLYNĘŁO DNIA

L.dz. 2443 podpis Kowalski

Sprawozdanie opisowe z wykonania planu finansowego za I półrocze 2010r.  
w Gimnazjum Publicznym w Wąchocku

struktura wydatków

Lp	Rodzaj wydatków	plan na 2010r.	wykonanie za I półrocze 2010r.
1.	2.	3.	4.
Dział 801 rozdział 80110			
1.	Płace i inne wydatki osobowe	1 248 160,00	740 665,48
2.	Pochodne od wynagrodzeń	213 361,00	116 007,07
3.	Odpis na ZFŚS	65 000,00	48 877,00
4.	Materiały (biurowe, remontowe, środki czystości)	28 600,0	7 270,06
5.	Wyposażenie		3 331,00
6.	Pomoce dydaktyczne (księgozbiór)	3 010,00	1 022,55
7.	Energia, gaz, woda	47 000,00	34 363,14
8.	Usługi telefoniczne i internetowe	4 800,00	1 540,95
9.	Usługi remontowe, naprawcze i konserwacyjne	6 000,00	1 012,60
10.	Pozostałe usługi	10 000,00	7 124,59
11.	Materiały do sprzętu drukarskiego, programy i licencje	8 000,00	1 507,51
12.	Różne opłaty, szkolenia, ryczałty i delegacje, usługi zdrowotne	8 000,00	2 285,44

40 601 06 w

903 0036



Dział 801 rozdział 80113			
1.	2.	3.	4.
1.	Dowóz uczniów do szkoły	40 400,00	24 671,25
Dział 801 rozdział 80195			
1.	Fundusz socjalny emerytów	1 800,00	1 800,00
Ogółem dział 801		1 684 131,00	991 478,64

Stan zobowiązań na dzień 30 czerwca 2010r.:

- potrącenia z wynagrodzeń	1 200,00
- zakup materiałów	89,97
- opłata za wodę i odprowadzenie ścieków	417,05

Wąchock, dnia 19 lipca 2010r.

GŁÓWNY KSIĘGOWY

*AB*  
Anna Banaczkowska

DYREKTOR  
GIMNAZJUM

*CK*  
mgr Czesław Kozłowski

*Sprawozdanie opisowe z wykonania planu finansowego za 2009 rok  
 w Szkole Podstawowej w Parszowie*

struktura wydatków

<i>Dział 801</i>			
<i>Rozdział 80101</i>			
Lp	Rodzaj wydatków	plan na 2009r.	wykonanie za 2009r.
<i>1.</i>	<i>2.</i>	<i>3.</i>	<i>4.</i>
1.	Płace i inne wydatki osobowe	568 821,00	559 755,40
2.	Pochodne od wynagrodzeń	102 465,00	88 690,69
3.	Odpis na ZFŚS	31 547,00	31 547,00
4.	Materiały i wyposażenie (biurowe, remontowe, środki czystości)	22 500,00	22 281,48
5.	Pomoce dydaktyczne	4 673,00	4 237,43
6.	Energia, gaz, woda	68 070,00	68 066,93
7.	Usługi telefoniczne i internetowe	4 100,00	2 995,60
8.	Usługi remontowe, naprawcze i konserwacyjne	25 639,00	23 169,84
9.	Pozostałe usługi ( w tym : wywóz nieczystości stałych i płynnych, prowizje bankowe)	18 745,00	18 743,85
10.	Materiały do sprzętu drukarskiego, programy i licencje	5 600,00	5 089,65
11.	Różne opłaty , szkolenia, ryczałty i delegacje	5 100,00	3038,76
12.	Usługi zdrowotne	1 500,00	217,00

<i>Dział 801</i>			
<i>Rozdział 80103</i>			
<i>1.</i>	<i>2.</i>	<i>3.</i>	<i>4.</i>
1.	Płace i inne wydatki osobowe	52 645,00	50 361,48
2.	Pochodne od wynagrodzeń	10 280,00	8 260,96
3.	Odpis na ZFŚS	2 396,00	2 396,00
4.	Materiały	600,00	600,00
<i>Dział 801</i>			
<i>Rozdział 80148</i>			
<i>1.</i>	<i>2.</i>	<i>3.</i>	<i>4.</i>
1.	Płace i inne wydatki osobowe	49 700,00	48 171,18
2.	Pochodne od wynagrodzeń	8 900,00	7 219,51
3.	Odpis na ZFŚS	2 200,00	2 200,00
4.	Materiały	800,00	800,00
5.	Usługi remontowe	1 400,00	1 200,00
<i>Dział 801</i>			
<i>Rozdział 80113</i>			
<i>1.</i>	<i>2.</i>	<i>3.</i>	<i>4.</i>
1.	Dowóz uczniów do szkoły	24 400,00	24 391,75
<i>Dział 801</i>			
<i>Rozdział 80195</i>			
1.	Pozostała działalność (np.fundusz zdrowotny nauczycieli i fundusz socjalny emerytów)	21 726,00	21 726,00
	Ogółem dział 801	1 033 807,00	995 150,51

*Dział 853*

*Rozdział 85395*

*Realizacja projektu w ramach Programu Operacyjnego Kapitał Ludzki*

1.	Umowy-zlecenia wraz z pochodnymi	72 000,00	70 308,12
2.	Materiały	2 033,00	1 999,10
3.	Dożywianie dzieci	17 824,00	9 582,00
4.	Różne usługi (np.organizacja wyjazdów dzieci do teatru Kubuś, wycieczki)	17 223,00	16 917,00
Ogółem dział 853		109 080,00	98 806,64
<i>Dział 854</i>			
<i>Rozdział 85415</i>			
1.	Wyprawka szkolna	2 100,00	2 009,15

*Gzant*

DYREKTOR SZKOŁY  
*B/G*  
mgr Barbara Gajewska

Sprawozdanie opisowe z wykonania planu finansowego za 2009r.  
 w Zespole Placówek Oświatowych w Wąchocku

Struktura wydatków

Dział 801 rozdział 80101				
Lp.	Rodzaj wydatków	Plan na 2009r.	Wykonanie	
<b>Wynagrodzenia wraz z pochodnymi</b>				
1.	Płace i inne wydatki osobowe	948 661,00	927 141,54	
2.	Pochodne od wynagrodzeń	163 760,00	163 758,20	
3.	Odpis na ZFŚS	51 053,00	51 053,00	

<b>Wydatki bieżące</b>				
4.	Materiały (biurowe, remontowe, środki czystości)	29 667,00	22 376,71	
5.	Wyposażenie		7 290,00	
6.	Pomoce dydaktyczne	6 076,00	6 016,70	
7.	Energia, gaz, woda	66 235,00	66 234,31	
8.	Usługi telefoniczne i internetowe	3 049,00	3 048,10	
9.	Usługi remontowe, naprawcze i konserwacyjne	46 948,00	46 947,60	
10.	Pozostałe usługi oraz prowizje bankowe	23 905,00	23 904,65	
11.	Materiały do sprzętu drukarskiego, programy i licencje	2 487,00	2 484,51	
12.	Różne opłaty, szkolenia, ryczałty i delegacje	5 701,00	5 700,02	
13.	Usługi zdrowotne	2 040,00	2 040,00	

Dział 801 rozdział 80104

Lp.	Rodzaj wydatków	Plan na 2009r	Wydatki	
<b>Wynagrodzenia wraz z pochodnymi</b>				
1.	Płace i inne wydatki osobowe	122 510,00	122 508,73	
2.	Pochodne od wynagrodzeń	22 195,00	22 194,20	
3.	Odpis na ZFŚS	8 035,00	8 035,00	
<b>Wydatki bieżące</b>				
4.	Materiały		2 314,31	

5.	Wyposażenie	7 988,00	5 673,00	
6.	Pomoce dydaktyczne	18,00	18,00	
Dział 801 rozdział 80148				
<b>Wynagrodzenia wraz z pochodnymi</b>				
1.	Płace i inne wydatki osobowe	69 805,00	69 804,22	
2.	Pochodne od wynagrodzeń	13 074,00	13 073,81	
3.	Odpis na ZFŚS	3 000,00	3 000,00	
<b>Wydatki bieżące</b>				
4.	Materiały i wyposażenie	668,00	667,35	
Dział 801 rozdział 80113				
1.	Dowóz uczniów do szkoły	27 273,00	27 272,25	
Dział 801 rozdział 80195				
1.	Pozostała działalność (fundusz zdrowotny nauczycieli i fundusz socjalny emerytów)	45 973,00	45 973,00	
Dział 854 rozdział 85415				
1.	Pomoc dla uczniów – wyprawka szkolna	2 370,00	2 308,20	
Dział 853 rozdział 85395				
Realizacja projektu w ramach POKL „Lokalne Partnerstwo na Rzecz Dzieci w Wąchocku”				
<b>Wynagrodzenia wraz z pochodnymi</b>				
1.	Płace i inne wydatki osobowe	32 810,00	30 421,33	
2.	Wynagrodzenia z tyt. umów zlecenie	48 836,00	41 417,12	
3.	Pochodne od wynagrodzeń	20 669,00	8 822,87	
4.	Odpis na ZFŚS	1 885,00	1 885,00	
<b>Wydatki bieżące</b>				
5.	Materiały, wyposażenie	41 628,00	39 783,62	
6.	Pomoce dydaktyczne	7 276,00	6 414,92	
7.	Pozostałe usługi i prowizje bankowe	37 570,00	35 393,51	
8.	Dożywianie dzieci	62 100,00	26 244,00	

190 382,87,

DYREKTOR  
ZESPOŁU PLACÓWEK OŚWIATOWYCH  
w Wąchocku

*Dorota Janas*  
mgr Dorota Janas

**Sprawozdanie opisowe z wykonania planu finansowego za 2009r.**

**w Szkole Podstawowej w Wielkiej Wsi**

**Struktura wydatków**

<b>Dział 801 Rozdział 80101</b>				
Lp.	Rodzaj wydatków	Plan na 2009r	Wykonanie	
<b>Wynagrodzenia wraz z pochodnymi</b>				
1.	Płace inne wydatki osobowe	598 286,00	598 284,29	
2.	Pochodne od wynagrodzeń	98 098,00	98 096,31	
3.	Odpis na ZFŚS	32 722,00	32 722,00	
<b>Wydatki bieżące</b>				
4.	Materiały (biurowe, remontowe, środki czystości)	36 531,00	33 359,61	
5.	Wyposażenie		3 170,81	
6.	Pomoce dydaktyczne	18 917,00	18 916,28	
7.	Energia, gaz, woda	64 484,00	64 483,74	
8.	Usługi telefoniczne i internetowe	4 445,00	4 444,40	
9.	Usługi remontowe, naprawcze i konserwacyjne	44 190,00	44 189,52	
10.	Pozostałe usługi i prowizje bankowe	9 780,00	9 779,80	
11.	Materiały do sprzętu drukarskiego, programy i licencje	2 949,00	2 948,08	
12.	Różne opłaty, szkolenia, delegacje	3 613,00	3 612,02	
13.	Usługi zdrowotne	568,00	568,00	
<b>Dział 801 Rozdział 80103</b>				
Lp	Rodzaj wydatków	Plan na 2009r.	Wykonanie	
<b>Wynagrodzenia wraz z pochodnymi</b>				
1.	Płace i inne wydatki osobowe	49 135,00	49 134,08	
2.	Pochodne od wynagrodzeń	8 621,00	8 620,22	
3.	Odpis na ZFŚS	2 396,00	2 396,00	


Wydatki bieżące				
4.	Materiały	500,00	499,48	
<b>Dział 801 Rozdział 80148</b>				
Lp.	Rodzaj wydatków	Plan na 2009r	Wykonanie	
1.	Płace i inne wydatki osobowe	46 052,00	46 051,16	
2.	Pochodne od wynagrodzeń	7 625,00	7 624,12	
3.	Odpis na ZFŚS	2 000,00	2 000,00	
Wydatki bieżące				
4.	Materiały	500,00	499,37	
5.	Usługi remontowe, naprawcze, i konserwacyjne	147,00	146,40	
<b>Dział 801 Rozdział 80195</b>				
Lp.	Rodzaj wydatków	Plan na 2009r.	Wykonanie	
1.	Pozostała działalność (fundusz zdrowotny nauczycieli, fundusz socjalny emerytów, przewóz dzieci na „Zieloną szkołę)	9 586,00	9 585,05	
<b>Dział 854 Rozdział 85415</b>				
1.	Wyprawka szkolna	1 220,00	1 209,00	
<b>Dział 853 Rozdział 85395</b> Realizacja projektu w ramach Projektu Operacyjnego Kapitał Ludzki pn. „Wielkie Nadzieje Wielkiej Wsi”				
Lp.	Rodzaj Wydatków	Plan na 2009r	Wykonanie	
Wynagrodzenia wraz z pochodnymi				
1.	Płace i inne wydatki osobowe	28 197,00	20 063,76	
2.	Wynagrodzenia z tyt. umów zlecenie	32 962,00	32 958,00	
3.	Pochodne od wynagrodzeń	6 941,00	6 939,55	
4.	Odpis na ZFŚS	1 247,00	1 246,00	
Wydatki bieżące				
5.	Materiały biurowe		33 244,80	
6.	Wyposażenie	48 101,00	14 850,00	
7.	Pomoce dydaktyczne	12 000,00	12 000,00	



8.	Pozostałe usługi i prowizje bankowe	18 966,00	18 771,39	
9.	Programy i licencje	4 800,00	4 651,88	
10.	Dożywianie dzieci	11 041,00	9 052,00	

15 377,38

DYREKTOR SZKOŁY


  
mgr Bożena Wrona

*Sprawozdanie opisowe z wykonania planu finansowego za 2009 rok  
w Gimnazjum Publicznym w Wąchocku*

struktura wydatków

Lp	Rodzaj wydatków	plan na 2009r.	wykonanie za 2009r.
1.	2.	3.	4.
<i>Dział 801 rozdział 80110</i>			
1.	Płace i inne wydatki osobowe	1 143 062,00	1 142 539,50
2.	Pochodne od wynagrodzeń	201 523,00	201 520,61
3.	Odpis na ZFŚS	60 632,00	60 632,00
4.	Materiały (biurowe, remontowe, środki czystości)	29 687,00	13 813,89
5.	Wyposażenie(meble, sprzęt RTV, DVD)		15 870,60
6.	Pomoce dydaktyczne (księgozbiór)	11 330,00	11 327,71
7.	Energia, gaz, woda	51 460,00	51 455,36
8.	Usługi telefoniczne i internetowe	3 200,00	3 188,24
9.	Usługi remontowe, naprawcze i konserwacyjne	1 469,00	1 459,12
10.	Pozostałe usługi oraz prowizje bankowe	9 690,00	9 686,49
11.	Materiały do sprzętu drukarskiego, programy i licencje	8 575,00	8 556,77
12.	Różne opłaty , szkolenia, ryczałty i delegacje	4 655,00	4 646,66
13.	Usługi zdrowotne	2 040,00	2 040,00

<i>Dział 801 rozdział 80113</i>			
1.	2.	3.	4.
1.	Dowóz uczniów	33 610,00	33 602,63
<i>Dział 801 rozdział 80195</i>			
1.	Fundusz zdrowotny nauczycieli, oraz fundusz socjalny emerytów	2 360,00	2 360,00
Ogółem dział 801		1 563 293,00	1 562 699,58
<i>Dział 854 rozdział 85415</i>			
1.	Wyprawka szkolna	5 320,00	4 824,62



DYREKTOR  
GIMNAZJUM  
*[Signature]*  
mgr Czesław Kozłowski

## Sprawozdanie z pracy dydaktyczno-wychowawczej

za rok szkolny 2009/2010.

Szkoła Podstawowa w Parszowie

RADA MIEJSKA w Wąchocku, ul. Wiełkowiejska 1	
Dnia	2010 -09- 21
W PŁYNEŁO	
L. dz. ....	podpis <i>[Podpis]</i>

Do szkoły Podstawowej w Parszowie w roku szkolnym 2009/2010 uczęszczało 110 uczniów klas „0” – 6 + 25 dzieci z punktu przedszkolnego „Przedszkole Pluszowego Misia” finansowanego ze środków Unii Europejskiej – razem 135.

### 1. Wyniki klasyfikacji

Wszyscy uczniowie z klas I – VI zostali klasyfikowani i otrzymali promocję do klasy programowo wyższej. 18 uczniów ukończyło Szkołę Podstawową w Parszowie i podjęło naukę w Gimnazjum Publicznym w Wąchocku (filia w Parszowie).

Średnia klas przedstawiała się następująco:

Klasa IV – 4,65,

Klasa V – 4,19,

Klasa VI – 4,23.

Średnia szkoły – 4,36

12 uczniów otrzymało świadectwa z wyróżnieniem.

Przeciętna frekwencja w szkole 89,12 %.

### 2. Wyniki Ogólnopolskiego Sprawdzianu Kompetencji uczniów klasy VI 2010

Sprawdzian w naszej szkole pisało 18 uczniów. Zestaw zadań w wersji standardowej rozwiązywali uczniowie bez dysfunkcji (10) i z dysleksją rozwojową 8 osób. Na rozwiązanie wszystkich zadań przewidziano 60 minut, a w przypadku uczniów z dysleksją czas ten był wydłużony o 30 minut. Zestaw składał się z 20 zadań zamkniętych oraz 5 otwartych. Za poprawne wykonanie wszystkich zadań uczeń mógł uzyskać 40 punktów. Uczniowie kl. VI w naszej szkole ze sprawdzianu uzyskali następujące wyniki:

Średnia punktów .....23,94

Średnia w % .....60%

Wynik najwyższy .....35 punktów

Wynik najniższy .....11 punktów.

Przeciętny wynik w okręgu łódzkim 24,33 pkt, czyli statystyczny uczeń zdobył na sprawdzianie 61 %.

W województwie świętokrzyskim uczniowie uzyskali średni wynik 24,18 pkt

W kraju uczniowie uzyskali 24,56 pkt.

Test zdecydowanie lepiej w naszej szkole napisali chłopcy. Jedynie w umiejętności pisania dziewczęta były lepsze.” Dokładna analiza sprawdzianu znajduje się w dokumentacji szkoły”.

### **3. Wewnątrzszkolne badania osiągnięć i umiejętności uczniów przeprowadzone w roku szkolnym 2009/2010**

- Projekt – „Matematyka Sesja z plusem” Ogólnopolskie sprawdziany kompetencji dla uczniów klas IV, V, VI.
- Dwa razy do roku miała miejsce diagnoza umiejętności dzieci w punkcie przedszkolnym i obowiązkowym oddziale przedszkolnym.
- Test diagnostyczny na progu edukacyjnym w klasie I.
- Ogólnopolski test dla uczniów klasy III.
- Badanie wyników z języka polskiego w klasie IV (diagnoza umiejętności na progu edukacyjnym).
- Trzy próbne wewnątrzszkolne sprawdziany kompetencji dla uczniów klasy VI.
- Dwa próbne sprawdziany kompetencji dla uczniów klasy V.

Na radach pedagogicznych i podczas pracy zespołów przedmiotowych i samokształceniowych dokonywana była gruntowna analiza wyników powyższych sprawdzianów. Wyciągano wnioski do dalszej pracy, przekazywano na bieżąco informacje rodzicom o stanie umiejętności i wiedzy uczniów. Powyższe działania miały na celu uzyskiwanie coraz lepszych wyników w nauce.

### **4. Zajęcia dodatkowe dla uczniów realizowane w ramach art. 42 ust. 26 Karty Nauczyciela, mające na celu wyrównywanie braków edukacyjnych, a także rozwijanie zainteresowań uczniów:**

- Zajęcia wyrównawcze z j. polskiego kl. VI,
- Zajęcia wyrównawcze kl. I,
- Zajęcia wyrównawcze kl. II
- Zajęcia wyrównawcze z matematyki kl. VI
- Zajęcia wyrównawcze kl. III
- Zajęcia opiekuńczo-wychowawcze dla klas młodszych
- Zajęcia opiekuńczo-wychowawcze dla klas starszych
- SKS
- Zajęcia wyrównawcze z j. angielskiego

- Dodatkowe zajęcia z j. angielskiego w obowiązkowym wychowaniu przedszkolnym
- Zajęcia logopedyczne
- Zajęcia terapeutyczno-kompensacyjne

**5. W ramach działalności statutowej szkoły na terenie naszej placówki działały następujące organizacje i kółka zainteresowań:**

- Samorząd uczniowski
- Koło Praw Ucznia
- Drużyna Harcerska im. mjr „Hubala”
- Szkolne Koło Krajoznawczo-Turystyczne „SUPER TRAMP”
- Koło Teatralne „Czerwona Róża”
- Szkolne Koło Ligi Ochrony Przyrody
- Koło informatyczne
- Zespół ludowy
- Zespół tańca nowoczesnego „Aplauz”
- Zespół instrumentalny
- Koło misyjne
- Mały Dziennikarz - gazetka szkolna „Co w budzie piszczy”
- Kawiarenka szkolna – prowadzenie strony internetowej [www.spparszow.edupage.org](http://www.spparszow.edupage.org)
- Zajęcia z gimnastyki korekcyjno-kompensacyjnej
- Zajęcia profilaktyczne „Spójrz inaczej”

**6. Laureaci konkursów przedmiotowych**

Na uwagę zasługują:

- Wojewódzki konkurs Młodych Twórców Poezji – Poezja Ogród Moich Marzeń – I miejsce A. Kowalski,
- Nagroda dla szkoły w Ogólnopolskim Konkursie „Mleko Doskonałe” (dwa mikroskopy, plansze dydaktyczne, wartość 1300, 00zł),
- Powiatowy Konkurs Przeciwpożarowy – III miejsce S. Głowacz,
- III miejsce dla szkoły w IV Powiatowym Festiwalu Szachowym im. M. Kaczyńskiej,
- Międzynarodowy Konkurs Literacki Dzieci i Młodzieży – wyróżnienie A. Kowalski,
- Konkurs Wojewódzki „Biegam, pływam, w piłkę gram” – II miejsce - H. Lipiński, O. Głowacz, wyróżnienie – P. Pająk,

- Gminny Konkurs Przeciwpożarowy – I miejsce S. Głowacz,
- Gminny Konkurs Ortograficzny – I miejsce P. Czubak – Mistrz Ortografii,
- Gminny konkurs Języka Angielskiego – II miejsce Z. Bilski w kategorii klas IV, II miejsce P. Łabuda w kategorii klas IV, III miejsce E. Mika w kategorii klas IV,
- Wyróżnienie Prezesa PTTK w Skarżysku Kamiennej – Puchar dla szkoły za wieloletni udział w rajdach organizowanych przez PTTK w Skarżysku Kamiennej,
- Wyróżnienie dla szkoły w konkursie „Jestem zdrowy – odrzucam dym papierosowy”,
- Powiatowy przegląd teatryków szkolnych – wyróżnienie dla grupy teatralnej „Czerwona róża”,
- Wyróżnienie w wojewódzkim konkursie piosenki Turystycznej,
- Wojewódzki Konkurs „Kronika zdrowego żywienia” – wyróżnienie.

## 7. Wdrożone projekty

- Projekt „Przedszkole Pluszowego Misia w Parszowie” finansowany przez UE od 01.11.2008 – 30.10.2010 (projekt będzie kontynuowany we współpracy z ZPO w Wąchocku, beneficjentem będzie Gmina Wąchock, realizacja od 01.02.2011 do 31.01.2013)
- Kontynuacja projektu - Polski projekt 400 miast *Szansa dla młodego serca* – pierwsza pomoc, przeszkoleni nauczyciele, pomoce dydaktyczne dla szkoły, organizacja zajęć.
- Cyklicznie projekt „Zielone szkoły” – zajęcia w terenie, Ustka 2010 (dofinansowanie z Gminy Wąchock i od sponsorów indywidualnych)

## 8. Certyfikaty:

1. Ogólnopolski Sprawdzian Kompetencji Trzecioklasistów wyd. Pedagogiczne Operon
2. Ogólnopolski Sprawdzian Kompetencji Szóstoklasistów wyd. Pedagogiczne Operon

## 9. Wdrożone programy

- Program „Radosna szkoła” – pomoce i wyposażenie dla klasy I na kwotę 5 600,00zł
- Program Agencji Rynku Rolnego „Szkłanka mleka” – realizowany od 2007 roku w nasze szkole (jogurty i mleko w kartonie dla wszystkich uczniów klas I – VI)
- Program e- twinning – program Unii Europejskiej wspieranie bliźniaczych szkół przez Internet
- Program Spring Day – pogłębianie wiedzy o krajach europejskich

- Program OPERON badanie umiejętności i wiedzy uczniów klasy III
- „Bezpieczne dzieci na polskich drogach” – program skierowany do klasy I
- „Trzymaj formę” – program kształtujący zdrowe nawyki
- Program „Matematyka. Sesja z plusem” w ramach „Lepsza szkoła” klasy IV, V, VI realizowany od 4 lat, badanie umiejętności i wiedzy uczniów
- Programy naprawcze dla klas I – III, IV – VI z matematyki i języka polskiego, autorski program nauczania dla dzieci z dysfunkcjami klasy I – III
- Program autorski „Informatyka w klasie IV”
- „Ratujemy i uczymy ratować” – program edukacyjny Fundacji Wielkiej Orkiestry Świątecznej Pomocy do nauki pierwszej pomocy w klasach I – III
- Autorski program dla dzieci z dysfunkcjami – edukacja wczesnoszkolna
- Autorski program Szkolnego Koła Krajoznawczo – Turystycznego
- Autorski program Kółka Teatralnego
- Program naprawczy „Czytam i rozumiem” – kl. I – III
- Program naprawczy dla klasy IV – VI opracowany po analizach wyników sprawdzianów kompetencji dla uczniów klasy VI

## **10. Realizacja Programu Wychowawczego Szkoły**

W ramach Programu Wychowawczego szkoły realizowano następujące zagadnienia:

### **I. Wspieranie rozwoju intelektualnego uczniów**

- Przeprowadzanie próbnych sprawdzianów szóstoklasisty oraz sprawdzianów w kl. V, ( próbny sprawdzian z wydawnictwem Operon: informowanie rodziców o wynikach sprawdzianu , udzielanie wskazówek do pracy z uczniami
- Współpraca z Poradnią Psychologiczno- Pedagogiczną.
- Prowadzenie zajęć logopedycznych .
- Pedagogizacja rodziców - zebrania, rozmowy indywidualne, Dni Otwarte itd.
- Udział rodziców w zajęciach otwartych
- Prowadzenie zajęć wyrównawczych z: j. polskiego, matematyki, edukacji wczesnoszkolnej
- Organizacja i udział uczniów w Zielonej Szkole – Ustka 2010

### **II. Promowanie kultury osobistej i postaw prospołecznych w kontaktach interpersonalnych**

- cykliczne spotkania z aktorami z Teatru Lalki i Aktora „Kubuś” w Kielcach,
- Warsztaty „Spójrz inaczej”



- Działalność świetlicy ukierunkowana była na pomoc koleżeńską, pomoc w nauce, zainteresowania uczniów.

### III Wpajanie zasad samorządności, demokracji, sprawiedliwości, wolności

### IV Szacunek dla polskiego dziedzictwa kulturowego przy jednoczesnym otwarciu się na wartości europejskie

- szereg uroczystości szkolnych i państwowych.
- Działalność Szkolnej Drużyny Harcerskiej, działalność członków, włączanie się w akcje charytatywne m.in. WOŚP. Pomoc dla powodzian, remont harcówki, dbałość godne reprezentowanie szkoły w środowisku, nowe umundurowanie itp.

### V Wspieranie rozwoju fizycznego i zdrowotnego uczniów

- realizacja gimnastyki korekcyjno - kompensacyjnej

### VI Korzystanie ze zdobyczy techniki i nauki

-Przestrzeganie zasad bezpiecznego korzystania z Internetu – Dzień Bezpiecznego Internetu.

### VII Propagowanie ekologicznych i prozdrowotnych postaw i zachowań.

Program Wychowawczy Szkoły realizowany był w ciągu całego roku szkolnego 2009/2010 zgodnie z głównymi założeniami, czyli z tworzeniem przyjaznej i bezpiecznej szkoły. W oddziaływania wychowawcze włączeni byli: dyrektor szkoły, nauczyciele, wychowawcy, pedagog szkolny przedstawiciele poradni, rodzice. Zaplanowane na rok szkolny zadania zostały zrealizowane. Dodatkowo przeprowadzono szczegółową ewaluację następujących obszarów pracy dydaktyczno-wychowawczej szkoły:

1. Efekty działalności pracy dydaktycznej, wychowawczej, opiekuńczej oraz innej działalności statutowej szkoły.
2. Procesy zachodzące w szkole służące jej rozwojowi.
3. Funkcjonowanie szkoły w społeczności lokalnej w szczególności w zakresie współpracy z rodzicami.
4. Zarządzanie szkołą.

Wnioski wykorzystane zostały do dalszej pracy w roku bieżącym.

## 11. Realizacja Programu Profilaktyczno-Wychowawczego

Pracowano nad następującymi zagadnieniami:

- profilaktyka uzależnień – negatywny wpływ nikotyny, alkoholów i narkotyków na organizm człowieka,
- co to jest konflikt?, jak go konstruktywnie rozwiązać;
- uczestnictwo w grupie,
- jak pokonywać trudności w nauce szkolnej,
- nasze uczucia, jak zapanować nad złością?;
- profilaktyka zagrożeń wirusem AH1N1;
- bezpieczeństwo w drodze do i ze szkoły;
- przestrzeganie higieny osobistej;
- właściwe odżywianie się, higiena przyrządzania i spożywania posiłków,
- bezpieczeństwo podczas ferii zimowych.

W II semestrze pracowaliśmy nad właściwym gospodarowaniem czasem wolnym przez dzieci szkolne. Powstał Program Profilaktyczno \_ Wychowawczy „Sposób na nudę”, uwzględniono w nim kompetencje nauczycieli, zainteresowania i oczekiwania dzieci, warunki lokalowe i materialne szkoły, współpracę z rodzicami i organizacjami pozaszkolnymi. Nadrzędnym celem prowadzonych działań było korygowanie nieprawidłowości związanych z gospodarowaniem czasem wolnym.

Podjęte działania z zakresu profilaktyki spowodowały zmianę w wiedzy, postawach i zachowaniu uczniów. Zrealizowanie postawionych celów ułatwiło nabywanie umiejętności organizowania czasu wolnego, nawiązywania przyjaźni z rówieśnikami, nabywanie wiedzy o otaczającym nas świecie, środowisku naturalnym oraz na temat korzyści płynących z czynnego wypoczynku.

## 12. Przedszkole Pluszowego Misia w Parszowie

Projekt współfinansowany przez Unię Europejską w ramach Europejskiego Funduszu Społecznego. Kapitał Ludzki. Narodowa Strategia Spójności.

*Numer i nazwa Priorytetu:* IX Rozwój wykształcenia i kompetencji w regionach

*Numer i nazwa Działania:* 9.1 Wyrównywanie szans edukacyjnych i zapewnienie wysokiej

*Numer i nazwa Poddziałania:* 9.1.1 Zmniejszanie nierówności w stopniu upowszechnienia edukacji przedszkolnej

*Pozyskane środki:* 261 535,00 zł

*Czas realizacji:* 01.11.2008 – 31.10.2010

*Celem głównym* projektu było zapewnienie dostępu dzieci w wieku 3-5 lat do opieki przedszkolnej w miejscowości Parszów.

*Cele szczegółowe:*

1. Pozyskanie finansowego wsparcia na prowadzenie przedszkola.
2. Adaptacja pomieszczeń do celów funkcjonowania przedszkola.
3. Zwiększenie świadomości rodziców na temat nauczania przedszkolnego.
4. Integracja rodziców wokół przedszkola.
5. Wspomaganie prawidłowego rozwoju społecznego i emocjonalnego dziecka.
6. Pomoc dziecku i rodzinie w sytuacjach trudnych poprzez działania mediacyjne i interwencyjne.

Dzieci i rodzice z terenu miejscowości Parszów borykają się z brakiem pracy, problemami finansowymi, występują rodziny zagrożone alkoholizmem. Część rodziców posiada świadomość roli edukacji przedszkolnej w rozwoju dziecka, ale ze względu na złe warunki ekonomiczne nie są w stanie korzystać z tej formy edukacji i wychowania. Projekt skierowany jest również do grupy rodziców nie posiadających świadomości jak ważna jest rola edukacji przedszkolnej. Chcemy uświadomić im obopólne korzyści płynące z kształcenia przedszkolnego, zarówno dla dziecka jak i rodzica. Dla wielu dzieci jest to jedyna szansa na lepszy start. W grupie przedszkolnej dzieci budują dobry kontakt z rówieśnikami i rozwijają umiejętności społeczne, kształtują aktywną, twórczą postawę wobec siebie i otoczenia, kształtują poczucie własnej wartości, rozwijają wszystkie zmysły i wszystkie rodzaje inteligencji, przygotowują się do nauki pisania, liczenia i czytania. Zabawy

prowadzone w przedszkolu prowadzą dziecko od jednej do drugiej przygody, służące odkrywaniu świata, nabywania coraz to nowych kompetencji.


**Dzięki pozyskanym środkom możliwe były następujące działania:**

- adaptacja pomieszczeń, zakup materiałów niezbędnych do remontu łazienki, sali lekcyjnej oraz szatni
- zakupiono zestaw rekreacyjny "Przedszkolak" wraz z montażem jako jeden z elementów przyszłego placu zabaw dla dzieci
- organizacja zajęć dla przedszkolaków. Dzięki pozyskanym środkom prowadzony jest punkt przedszkolny na terenie Szkoły Podstawowej w Parszowie. Zatrudniony został wychowawca na okres 23 miesięcy w wymiarze 25 godzin tygodniowo. Prowadzone są dodatkowe zajęcia z następujących dziedzin: język angielski, zajęcia rytmiczno - korekcyjne, zajęcia z zakresu edukacji zdrowotnej z elementami pierwszej pomocy, zajęcia artystyczno - integracyjne.
- zakupiono niezbędne pomoce dydaktyczno-plastyczne, zabawki edukacyjne oraz sprzęt sportowo - rehabilitacyjny dla dzieci. Zakup tych pomocy pozwolił w optymalny sposób ułożyć program nauczania i zabaw dla dzieci. Bogaty i różnorodny program zajęć dostosowany do wieku i zainteresowań dziecka, jak i stosowanie różnych metod nauczania umożliwią dzieciom przygotowanie się do okresu szkolnego.
- w ramach projektu w dni funkcjonowania przedszkola dzieci korzystają z darmowych posiłków przygotowywanych w kuchni szkolnej, składających się z dwóch dań obiadowych.. Koszt dziennego wyżywienia dla jednego dziecka kształtuje się na poziomie 3,00 zł.
- raz na kwartał organizujemy spotkanie z rodzicami dzieci uczęszczających do przedszkola, a zapraszamy także tych rodziców, których dzieci nie biorą udziału w projekcie celem integracji oraz zapoznania z ofertą przedszkolną.
- raz na kwartał dzieci wyjeżdżają do Teatru Lalki i Aktora "Kubuś" w Kielcach. W ramach wyjazdu zorganizowane są warsztaty teatralne z aktorami, dzieci są widzami na sztuce teatralnej. Uczestnicy wyjazdu otrzymują pamiątkowe upominki.

Zapewniamy dowóz, bilety wstępu, koszty związane z przeprowadzeniem zajęć, posiłek w formie obiadu. Edukacja dzieci poprzez oglądanie spektakli teatralnych wydaje się bardzo ważna w ich prawidłowym rozwoju.

- w ramach projektu została zorganizowana "duża" wycieczka do Bałtowa, w październiku bieżącego roku zwiedzimy Tokarnie i Chęciny czyli jedne z głównych atrakcji turystycznych w regionie. Pokazanie dzieciom atrakcji turystycznych naszego regionu jest ważne ze względów edukacyjnych. A należy podkreślić, że rodziców nie stać na organizację tego typu wyjazdów i zajęć dodatkowych.

Projekt ten będzie kontynuowany wspólnie z ZPO Wąchock, beneficjentem będzie Gmina Wąchock. Nowy projekt rozpocznie się 01.02.2011, będzie trwał dwa lata.

DYREKTOR SZKOŁY  
  
mgr Barbara Stojewska

## Osiągnięcia szkolne

Nasi uczniowie chętnie uczestniczyli w różnych projektach, konkursach zajmując wysokie lokaty.

1. III miejsce w ogólnopolskim konkursie „Usuwamy azbest” organizowanym przez Ministerstwo Gospodarki w Warszawie.  
W nagrodę szkoła otrzymała czek na 30.000,- zł. Byliśmy jedyną szkołą z województwa świętokrzyskiego na etapie ogólnopolskim.
2. II miejsce na szczeblu ogólnopolskim w ekologicznej kampanii ekozespołów „Ekozespoły chronią klimat”, organizowanej przez fundację GAP, a sponsorowanej przez Ministerstwo Ochrony Środowiska w Warszawie.
3. Nagrody w konkursach organizowanych przez Urząd Marszałkowski w Kielcach:  
I miejsce w konkursie plastycznym „Przydrożne kapliczki”,  
II miejsce w konkursie plastycznym „Pływam, biegam, w piłkę gram, zasady bezpieczeństwa znam”. Wyróżnienie specjalne dla kl. VI b w konkursie literackim „Pływam, biegam w piłkę gram, zasady bezpieczeństwa znam. Nasi uczniowie uczestniczyli w obradach sejmiku dziecięcego w Kielcach.
4. 5 miejsce w Wojewódzkim Konkursie Plastycznym organizowanym przez Zespół Parków Krajobrazowych w Kielcach pt. „Zwierzęta naszych lasów”.
5. 2 nagrody rzeczowe i 3 wyróżnienia w konkursie plastycznym organizowanym przez Urząd Skarbowy w Starachowicach na popularyzację wysyłania PIT-ów przez Internet.
6. II miejsce w powiatowym przeglądzie piosenki o zdrowiu organizowanym przez Sanepid w Starachowicach.
7. Na szczeblu gminnym nasi uczniowie osiągnęli sukcesy w konkursach; ortograficznym, z j. angielskiego, wśród uczniów z kl. V i VI w konkursach międzyprzedmiotowych organizowanych przez Kuratorium Oświaty.
8. Współpracując z firmą dostarczającą mleko dla uczniów naszej szkoły, dzieci miały możliwość uczestniczyć w organizowanych konkursach.  
W październiku nasza uczennica otrzymała Nagrodę miesiąca (MP4) a inni uczniowie otrzymywali koszulki, kubki, gadżety.
9. Otrzymaliśmy liczne podziękowania za udział w konkursach organizowanych przez: Nadleśnictwo w Starachowicach, LOP w Kielcach, Instytut Geologiczny w Kielcach, Wielką Orkiestrę Świątecznej Pomocy, Sanepid, Wodne Ochotnicze Pogotowie Ratunkowe w Kielcach.
10. Nasi uczniowie reprezentowali naszą gminę na konkursie powiatowym dotyczącym „Bezpieczeństwa Ruchu Drogowego w Starachowicach.

### Analiza wyników nauczania.

Do 15czerwca 2010r wydano uczniom klasy”0”i pięciolatkom rozpoczynającym naukę od nowego roku szkolnego w kl. I zaświadczenia o gotowości szkolnej.

Jeden uczeń z „0” w związku z trudnościami w nauce podstawy programowej przewidzianej dla tej grupy wiekowej na prośbę rodzica pozostaje na drugi rok w zerówce.

W klasach I –III nauczyciele dokonali oceny opisowej. Najlepsi uczniowie otrzymali nagrody książkowe:

Kl. I – 10 uczniów

Kl. II – 7 uczniów

KL.III a – 7 uczniów

Kl. III b – 3 uczniów

Klasyfikacja uczniów klas IV – VI przedstawia się następująco:

Klasa	Liczba uczniów	Średnia klasy	Oceny z zachowania	Liczba uczniów nagrodzonych	uwagi
IV	28	3,98	Wzorowe - 4 Bdb. - 11 Db. - 12 Poprawne -2	4	1 uczeń nie otrzymał promocji do kl. V
V	29	4,1	Wzorowe - 6 Bdb. - 9 Db. - 12 Poprawne - 2	8	Wszyscy uczniowie ukończyli kl. V
VI a	22	3,58	Wzorowe - 2 Bdb. - 5 Db. - 11 Poprawne – 3 Nieodpowiednie -1	2	Wszyscy ukończyli szkołę podstawową
VI b	23	3,94	Wzorowe -2 Bdb. - 7 Db. - 7 Poprawne – 4 Nieodpowiednie 1	7	1 uczeń miał wyznaczony egzamin poprawkowy z matematyki, który zdał w dniu 25.08.2010

**ANALIZA  
SPRAWDZIANU SZÓSTOKLASISTY  
W ZPO W WĄCHOCKU  
W ROKU SZKOLNYM 2009/2010**



**ANALIZA WYNIKÓW SPRAWDZIANU KLAS VI-tych SZKOŁY  
PODSTAWOWEJ im. BOHATERÓW POWSTANIA STYCZNIOWEGO**

**W WACHOCKU** przeprowadzonego 8.04.2010r. sporządzona na podstawie Raportu OKE w Łodzi.

Sprawdzian napisało 42 uczniów naszej szkoły, co stanowi 100% uczniów klas VI-tych. Wszyscy uczniowie rozwiązywali zestaw standardowy (100% wszystkich przystępujących do sprawdzianu).

**UZYSKANE WYNIKI PRZEZ UCZNIÓW NASZEJ SZKOŁY- ARKUSZ  
STANDARDOWY**

**ŚREDNI WYNIK SZKOŁY-22,19**

**NAJWYŻSZY WYNIK – 37**

**NAJNIŻSZY WYNIK – 11**

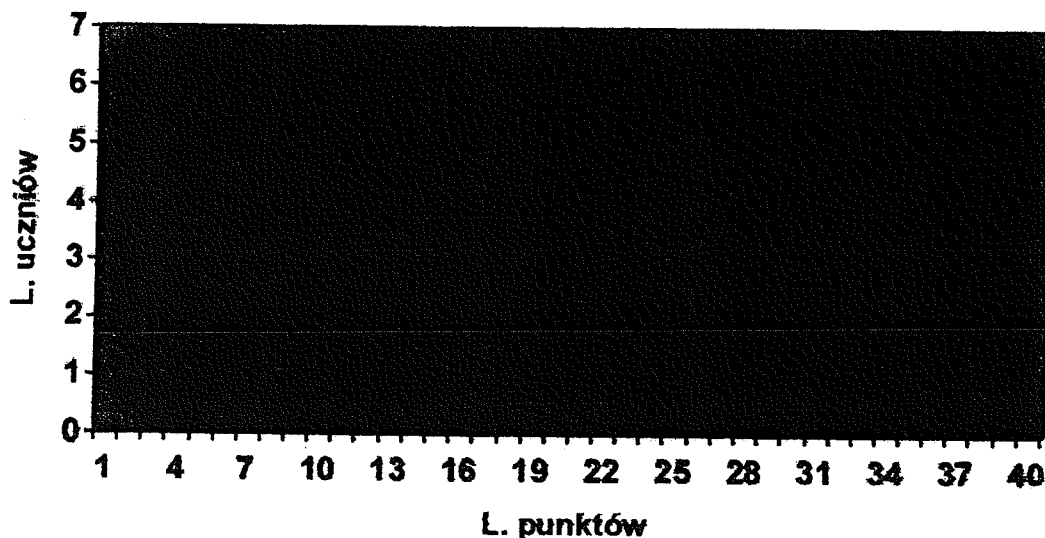
**ROZSTĘP tych wyników to 26 punktów**

**MEDIANA – 21,5**


**DOMINANTA –16 i 19**

Uzyskane wyniki pozwalają określić tegoroczny test jako **umiarkowanie trudny**, jego **łatwość** wynosi dla **naszej szkoły 0,55** zaś dla **kraju 0,61**.

**ROZKŁAD CZĘSTOŚCI WYNIKÓW UZYSKANYCH PRZEZ UCZNIÓW  
NASZEJ SZKOŁY**



## PORÓWNANIE ŚREDNICH WYNIKÓW SPRAWDZIANU W KRAJU, WOJEWÓDZTWIE, POWIECIE I SZKOLE




Szkoła uzyskała średni wynik niższy od średniego wyniku w kraju o 2,37 punktów, od średniego wyniku w świętokrzyskim o 1,99 punktów i średniego wyniku w powiecie o 2.85 punktów.

Statystyczny uczeń naszej szkoły zdobył na sprawdzianie 55,5% punktów możliwych do uzyskania.

### ŚREDNI WYNIK W ODDZIAŁACH NASZEJ SZKOŁY

KL.VIa-21,74

KL.VIb-22,57




W SZKOLE LEPSZY WYNIK OSIĄGNEŁA KLASA VIB NIŻ VIA

## WYNIKI UCZNIOWSKIE W KRAJOWEJ SKALI STANINOWEJ

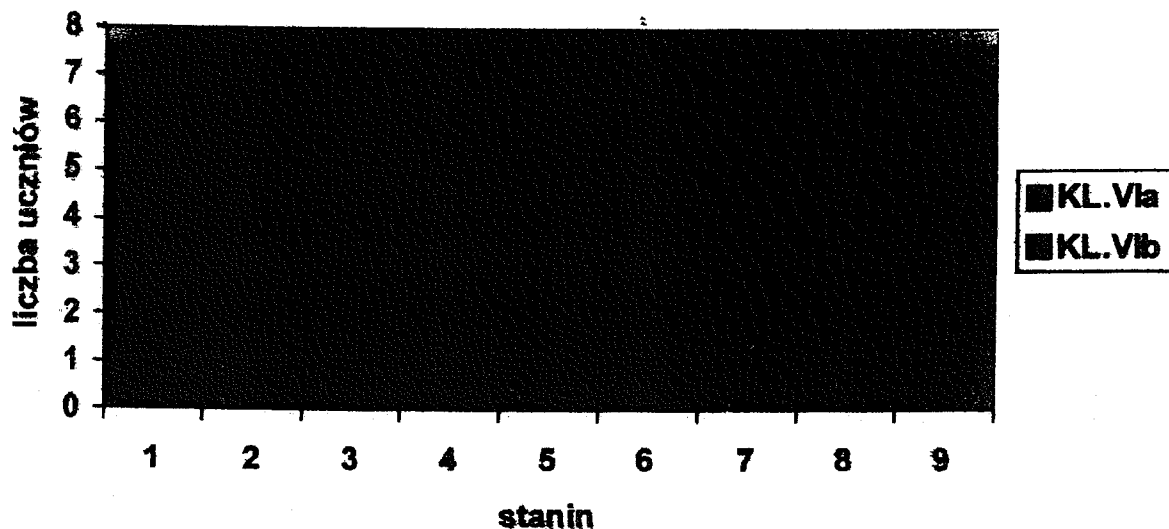
NUMER PRZE-DZIAŁU	OPIS WYNIKU	LICZBA PUNKTÓW	LICZBA UCZ. W NASZEJ SZKOLE	% UCZ. W NASZEJ SZKOLE
1	najniższy	0 - 9	0	0
2	bardzo niski	10 -13	5	11,9
3	niski	14 -17	6	14,3
4	Niżej średni	18 - 22	11	26,2
5	średni	23 - 27	10	23,8
6	Wyżej średni	28 - 31	5	11,9
7	Wysoki	32 - 34	2	4,76
8	Bardzo wysoki	35 - 37	3	7,14
9	najwyższy	38 - 40	0	0

ROZKŁAD WYNIKÓW DLA NASZEJ SZKOŁY WG 9-CIO STOPNIOWEJ SKALI STANINOWEJ wygląda następująco:



Najwięcej uczniów naszej szkoły znalazło się w 4 staninie tzn na poziomie niżej średni.


## WYNIKI POSZCZEGÓLNYCH ODDZIAŁÓW NASZEJ SZKOŁY WG 9-CIO STOPNIOWEJ SKALI STANINOWEJ



Najwięcej uczniów klasy VIa znalazło się w 4 staninie, tj na poziomie niżej średnim, a klasa VIb w 5, czyli na poziomie średnim.

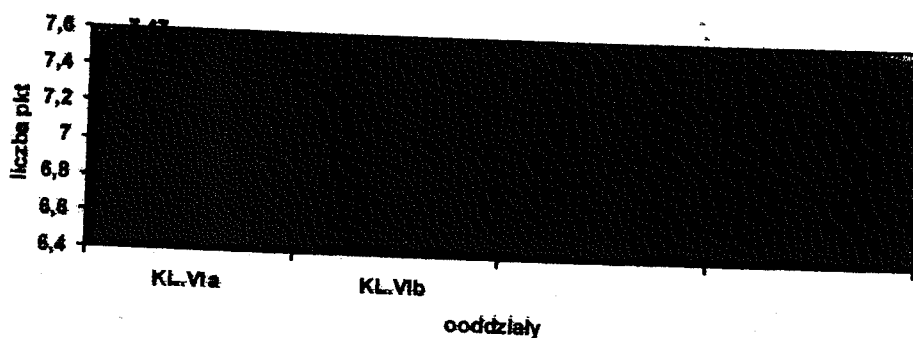
Test sprawdzał poziom opanowania umiejętności opisanych w obszarach standardów wymagań egzaminacyjnych: czytania, pisania, rozumowania, korzystania z informacji, wykorzystania wiedzy w praktyce.

ŚREDNIE WYNIKI ZADAŃ DLA POSZCZEGÓLNYCH OBSZARÓW WYMAGAŃ EGZAMINACYJNYCH przedstawia się następująco:




W POSZCZEGÓLNYCH ODDZIAŁACH:

I. CZYTANIE



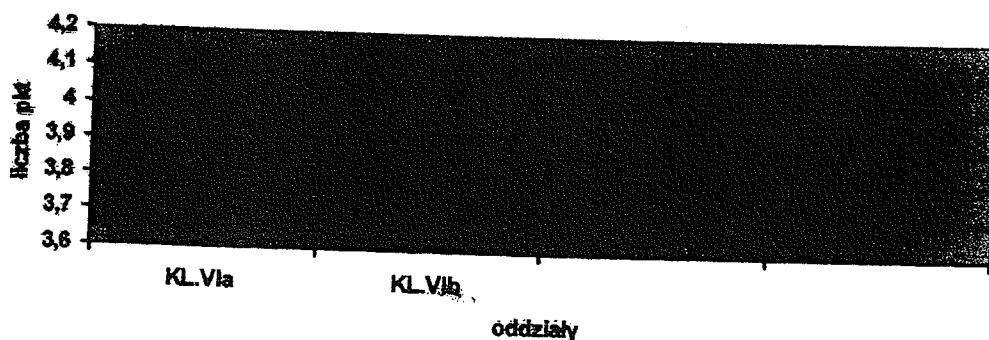
W czytaniu lepsza okazała się KLASA VIa uzyskała 74,7%, a KLASA VIb- 68,26%,

II. PISANIE



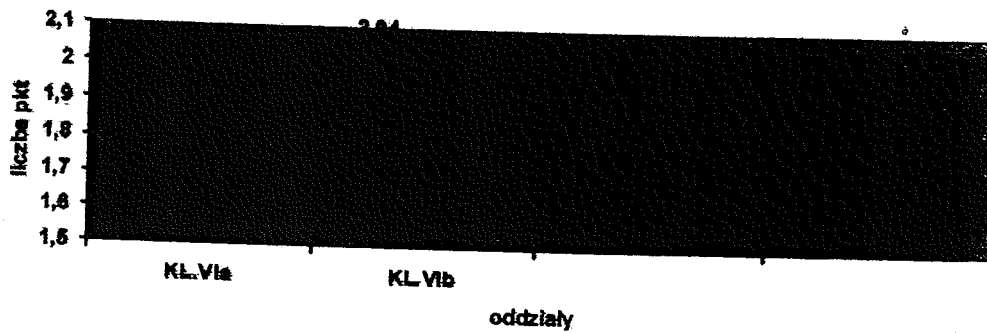
W pisaniu lepsza KLASA VIb, KLASA VIa – 54,2%, a KLASA VIb – 58,26%

III. ROZUMOWANIE



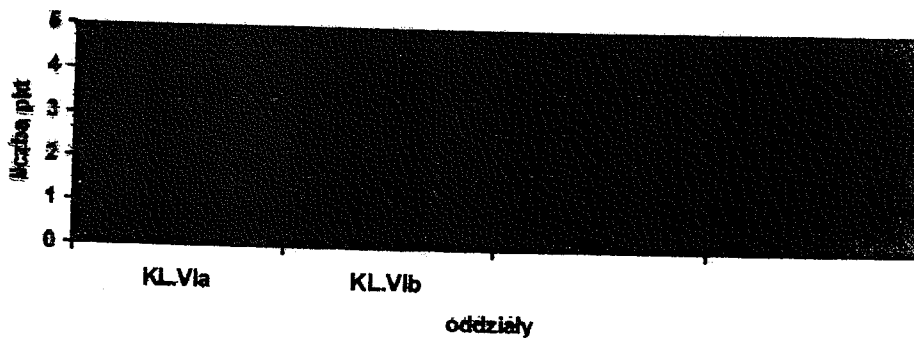
W rozumowaniu KLASA VIa – 51,32%, a KLASA VIb – 47,83%

#### IV. KORZYSTANIE Z INFORMACJI



Lepsza KLASA VIb, KLASA VIa – 43,4%, a KLASA VIb – 51,08%

#### V. WYKORZYSTANIE WIEDZY W PRAKTYCE



Lepsza KLASA VIb, KLASA VIa – 37,5%, a KLASA VIb – 50,54%

## ŚRĘDNI WYNIKI UCZNIÓW KLAS VI-TYCH W PUNKTACH

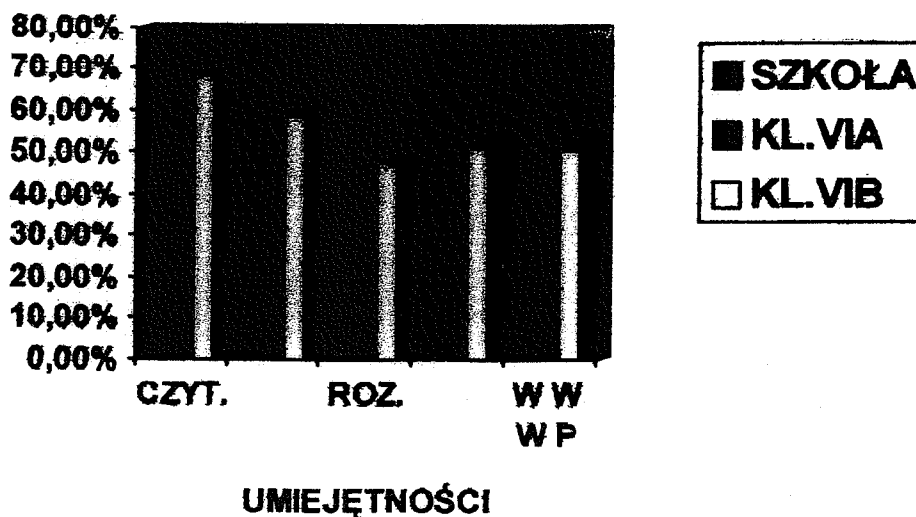
	CZYTANIE	PISANIE	ROZUMOWANIE	KORZ. Z INF.	WYK. WIEDZY W PRAKTYCE	WYNIK średni
	10	10	8	4	8	40
OKRĘG ŁÓDŹ	7,37	5,27	5,17	2,35	4,18	24,33
ŚWIĘTOKRZ.	7,33	5,37	5,07	2,31	4,11	24,18
POWIAT	7,44	5,46	5,30	2,38	4,46	25,04
SZKOŁA	7,12	5,6	4,0	1,9	3,6	22,19
VIa	7,47	5,42	4,11	1,74	3,0	21,74
VIb	6,82	5,82	3,83	2,04	4,04	22,57
KRAJ	7,36	5,32	5,23	2,37	4,27	24,56

W czytaniu nasza szkoła zdobyła 71,19% punktów możliwych do uzyskania, w pisaniu 56,4% punktów możliwych do uzyskania, w rozumowaniu 49,9% punktów, w korzystaniu z informacji 47,62% punktów, w wykorzystywaniu wiedzy w praktyce 44,64% punktów możliwych do uzyskania. Najlepiej wypadło czytanie, osiągnęliśmy wynik wyższy od poziomu krajowego.

## WYNIKI UCZNIÓW NASZEJ SZKOŁY W ZAKRESIE BADANYCH UMIEJĘTNOŚCI W PROCENTACH

UMIEJĘTNOŚCI	SZKOŁA	KL. VIA	KL. VIB
CZYTANIE	71,19%	74,7%	68,26%
PISANIE	56,42%	54,2%	58,26%
ROZUMOWANIE	49,40%	51,32%	47,83%
KORZ. Z INF.	47,62%	43,4%	51,08%
WYK W W PR	44,64%	37,5%	50,54%

## WYNIKI UCZNIÓW NASZEJ SZKOŁY W ZAKRESIE BADANYCH UMIEJĘTNOŚCI W PROCENTACH



Podsumowując tegoroczny sprawdzian w naszej szkole najlepszy wynik osiągnęliśmy w pisaniu, natomiast pozostałe standardy wypadły gorzej.

Dla uczniów naszej szkoły zadaniami trudnymi i bardzo trudnymi okazały się zadania: 23 dotyczące skali i zamiany jednostek, zad. 19 dotyczące wskazania liczby regionów na podstawie podanej informacji, zad. 11 gdzie uczniowie mieli rozpoznać porównanie w wierszu, zad. 24 obliczyć cenę towaru kupionego na raty i za gotówkę, zad. 25 poprawne pisanie pod względem interpunkcyjnym.

Uczniowie mają kłopoty z dokładnym czytaniem tekstu i zrozumieniem poleceń.

W szkole najwięcej uczniów uplasowało się na poziomie niższym niż średnim i średnim (21 uczniów), na poziomie niskim i bardzo niskim 11 uczniów i na wyższym niż średnim, wysokim i bardzo wysokim 10 uczniów.

### Wnioski do dalszej pracy:

- Doskonalić umiejętności opisane w standardach wymagań egzaminacyjnych na wszystkich szczeblach nauczania
- Doskonalić umiejętność czytania ze zrozumieniem na wszystkich przedmiotach
- Przeprowadzać sprawdzian umiejętności opisanych w standardach wymagań egzaminacyjnych pod koniec kl. III
- Przeprowadzać raz w miesiącu próbny sprawdzian w klasie VI
- Otoczyć opieką uczniów z rodzin najuboższych i patologicznych. Zacieśnić współpracę wychowawców, nauczycieli z rodzicami, pedagogiem i psychologiem.



Przestrzegać i realizować zalecenia poradni Psychologiczno-Pedagogicznej dotyczące form pomocy (zajęcia wyrównawcze, indywidualizacja pracy na lekcji itp.) dla uczniów z wadami rozwojowymi.

Opracowała: *M. Monich*

# SPRAWOZDANIE Z PRACY SZKOŁY PODSTAWOWEJ IM. ŚWIĘTOKRZYSKICH PARTYZANTÓW AK W WIELKIEJ WSI ZA ROK SZKOLNY 2009/2010

Szkoła Podstawowa

im. Świętokrzyskich Partyzantów AK

w Wielkiej Wsi

Dyrektor Szkoły – mgr Bożena Wrona

RADA MIEJSKA w Wąchocku, ul. Wielkowiejska 1	
Dnia	2010 -09- 20
W P L Y N E Ł O L. dz. .... podpis: .....	

## I. INFORMACJA O SZKOLE

W roku szkolnym 2009/10 szkoła obejmowała procesem dydaktyczno – wychowawczo – opiekuńczym 95 uczniów.

- Liczba oddziałów – 6 + 1 oddział klasy zerowej

- Liczba zatrudnionych nauczycieli – 15

w pełnym wymiarze czasu pracy – 9

w niepełnym wymiarze czasu pracy – 6

- Pracownicy obsługi szkoły – 7

- Statut zawodowy zatrudnionych nauczycieli:

dyplomowanych na dzień 30.06.2010r. – 8

mianowanych na dzień 30.06.2010r. – 3

kontraktowych – 2

stażystów – 2

## II. STRUKTURA PLACÓWKI

- przedszkole

- hala sportowa z zapleczem

- siłownia

- 2 klasopracownie komputerowe z dostępem do Internetu ( w tym jedna klasopracownia wyposażona w komputery Macintosh i PC stacjonarne)

- centrum multimedialne

- 4 klasopracownie do nauczania zintegrowanego z dostępem do Internetu

- 3 klasopracownie do nauczania blokowego z dostępem do Internetu

- świetlica szkolna z dostępem do Internetu
- stołówka
- pomieszczenie do zajęć wyrównawczo – logopedycznych

### **III. CHARAKTERYSTYKA POPULACJI SZKOLNEJ**

- Liczba uczniów 95
- Uczniowie w normie intelektualnej – 70
- Uczniowie z dysfunkcjami rozwojowymi –25

### **IV. DOKUMENTY PRACY SZKOŁY**

Zgodnie z obowiązującymi rozporządzeniami opracowano wymaganą dokumentację i dokonano ewaluację istniejącej:

- Misja i wizja szkoły
- Statut szkoły
- Koncepcja rozwoju szkoły
- Program wychowawczy szkoły
- Ceremoniał uroczystości szkolnych
- Wewnątrzszkolny system oceniania
- Szkolny plan nauczania
- Szkolny zestaw programów nauczania
- Szkolny zestaw podręczników
- Regulamin pracy rady pedagogicznej
- Plan nadzoru pedagogicznego

### **V. DZIAŁANIA WSPIERAJĄCE PROCES KSZTAŁCENIA I WYCHOWANIA:**

- Program profilaktyczny „Ratujemy i uczymy się ratować”
- Program profilaktyczny „Czym skorupka za młodu nasiąknie ... czyli jak pokochać przyrodę, żeby ona pokochała nas”. Program profilaktyczno – edukacyjny „Jesteśmy wrażliwi cz.I”
- Edukacja profilaktyczna: Jak zapobiegać grypie ( w związku z epidemią grypy)
- Wybrane elementy programu profilaktycznego – „Veto wobec przemocy, alkoholu i narkotyków”

- Wybrane elementy programu profilaktyczno – wychowawczego z edukacji zdrowotnej – „Żyj bezpiecznie i zdrowo”,
- Udział szkoły w kampanii: „Jedz owoce i warzywa 5 razy dziennie” Zakończony wygraną w konkursie krajowym „Moja przygoda z warzywami, owocami i sokami”.
- Nasza szkoła była ambasadorem ogólnopolskiej kampanii „dzieciństwo bez przemocy” organizowanej przez Ministerstwo Pracy i Polityki Społecznej. W ramach kampanii rodzice mieli możliwości uczestnictwa w warsztatach prowadzonych przez pedagoga szkolnego o tematyce: Jak z miłością i szacunkiem stawiać dziecku granice.
- Projekt edukacyjny UNICEF „Baw się i bądź bezpieczny” – w ramach projektu odbywały się zajęcia edukacyjne, których celem było przekazanie wiedzy jak dbać o własne bezpieczeństwo, jak unikać sytuacji ryzykownych, jak poradzić sobie w sytuacji gdy już dojdzie do wypadku.
- Impreza sportowo – profilaktyczna: Letnie Kryterium Rowerowe organizowane przez Automobil Klub Kielce.
- „Dzień Sportu”, „Dzień szkoły bez przemocy”, „Dzień bez papierosa”, „Dzień bezpiecznego Internetu”. Odbyły się bezpłatne badania serca dla uczniów oraz komputerowe badanie wzroku.
- Zajęcia pozalekcyjne:
  - Zajęcia z języka angielskiego
  - Zajęcia SKS
  - Kółko informatyczne
  - Kółko matematyczne
  - Kółko ekologiczne
  - Gimnastyka korekcyjno – kompensacyjna
  - Wychowanie do życia w rodzinie
  - Zajęcia wyrównawczo –logopedyczne
  - Zajęcia biblioteczne w Centrum Multimedialnym
  - Projekt edukacyjny – „Pierwsze uczniowskie doświadczenia drogą do wiedzy”
- Organizacje szkolne:
  - Samorząd szkolny
  - Sklepik „Łasuch”
  - Drużyna zuchowa
  - PCK

- LOK

## VI. ANALIZA WYNIKÓW NAUCZANIA

W klasach I – III obowiązuje ocena opisowa. Wyróżniający się uczniowie otrzymali nagrody książkowe w liczbie:

Klasa I – 11 osób

Klasa II – 11 osób

Klasa III – 16 osób

Uczniowie klasy „0” – 16 osób - otrzymali dyplomy.

Klasyfikacja uczniów w klasach IV – VI przedstawiała się następująco:

Klasa	Liczba uczniów	Średnia klasy	Oceny z zachowania	Uczniowie o największej średniej - nagrodzeni
IV	13	4,43	Wzorowe 5 Bardzo dobre 4 Dobre 3 Poprawne Nieodpowiednie – Naganne -	Magdalena A. 5,4 Angelika K..5,1 Magdalena W. – 5,1 Dawid P. – 4,8 Karolina G. – 4,6 Marcelina P. – 4,6 Cezary D. – 4,5
V	13	4,09	Wzorowe 5 Bardzo dobre 0 Dobre 8 Poprawne - Nieodpowiednie – Naganne -	Paulina J. – 5,11 Wojciech M. – 5,11 Patrycja G. – 5,00 Monika P. – 4,89
VI	15	4,02	Wzorowe 1 Bardzo dobre 6 Dobre 8 Poprawne - Nieodpowiednie - Naganne -	Dawid B. – 5,36 Roksana S. – 5,27 Jakub Sz. 4,82

## VII. OSIĄGNIĘCIA SZKOŁY

W bieżącym roku szkolnym uczniowie naszej szkoły brali czynny udział w licznych konkursach i zawodach. I jak to w życiu bywa raz z lepszym, raz z gorszym skutkiem. Najważniejsze, że potrafią zdrowo rywalizować: wygrywać ale również dobrze znosić porażki. Startując w konkursach uczniowie mają możliwość sprawdzenia i porównania swojej wiedzy z wiedzą rówieśników z innych szkół.

Poniżej wykaz konkursów i zawodów, w których uczestniczyli nasi uczniowie:

1. Ogólnopolski Turniej Wiedzy Pożarniczej „Młodzież zapobiega pożarom”
  - Wojciech Moskwa – kl. V – II miejsce na szczeblu powiatowym
  - Kamil Piętaś – kl. VI – IV miejsce na szczeblu powiatowym
2. XII Ogólnopolski Konkurs Plastyczny pod hasłem „Wiatr, wypadek, ogień, woda – strażak zawsze rękę poda” – Magdalena Wojtachnio – kl. IV – V miejsce w województwie
3. Konkurs Ekologiczny 2010 – uczeń Dawid Bzdrenga z klasy VI. – I miejsce
4. Konkurs Matematyczno – Przyrodniczy – szczebel powiatowy – Dawid Bzdrenga – kl. VI
5. „Konkurs który owocuje nagrodami” – udział brała cała szkoła. W tym konkursie n/Szkoła została wyróżniona jako jedna z trzech placówek w województwie
6. Konkurs Agencji Rynku Rolnego pod hasłem „Jem owoce, mleko piję – zdrowo żyję”. W tym konkursie udział wzięli uczniowie klas III, IV i V.
7. Konkurs „Ekozespoły chronią klimat” – konkurs organizowany przez Fundację GAP Polska- udział wzięli uczniowie klas 0 – V ( 71 osób)
8. Konkurs plastyczny „Moja przygoda z warzywami, owocami i sokami” – udział wzięli uczniowie klas 0 – III.
9. Uczniowie klas III i IV uczestniczyli w Gminnym Konkursie Ortograficznym „Mały Mistrz Ortografii”
10. Uczniowie klas V – VI uczestniczyli w Gminnym Konkursie Ortograficznym „Mistrz Ortografii”
11. Uczniowie klasy III brali udział w konkursie literacko – plastycznym Pt. „Bajkowa Przygoda – z klasy do Pacanowa”.
12. Uczniowie klasy „0” brali udział w „Olimpiadzie Sportowej Przedszkolaków Gminy Wąchock”
13. Po raz pierwszy uczniowie n/Szkoły brali udział w Międzyszkolnym Konkursie Języka Angielskiego, który odbył się w Parszowie. Byli to uczniowie klas IV – VI:

- Magdalena Adamczyk
- Angelika Klepner
- Magdalena Wojtachnio
- Patrycja Gołębiowska
- Paulina Jedynak
- Kacper Wiącek
- Dawid Bzdrenga
- Roksana Spadło

### **Osiągnięcia sportowe**

W bieżącym roku szkolnym uczniowie klasy V i VI brali udział tylko w Gminnym Turnieju Piłki Nożnej zajmując I miejsce. Uczestnicy tego Turnieju to :

- uczniowie klasy VI:

- ✓ Konrad Lipiec
- ✓ Beniamin Miernik
- ✓ Sebastian Dudek
- ✓ Kamil Piętaś
- ✓ Jakub Szlęzak
- ✓ Wojciech Szczykutowicz
- ✓ Paweł Ledwójcik
- ✓ Karol Brodowski

oraz uczeń klasy V – Adrian Ponikowski

Uczniowie n/szkoły brali udział w Międzydekanalnych rozgrywkach piłki nożnej w Starachowicach.

### **WYJAZDY EDUKACYJNE - rajdy, wycieczki turystyczno – krajoznawcze**

#### *Klasy 0 – III*

Poznając najbliższą okolicę uczniowie klas 0 – III, odbyli:

- wycieczkę do lasu – spotkanie z pracownikami Nadleśnictwa Skarżysko – Kamienna ( kl. II )
- wycieczki tematyczne po okolicy, związane z porami roku ( kl. II )

- wyprawę do lasu – warstwowa budowa lasu ( kl. III )
- spacer po najbliższej okolicy – Szukanie oznak wiosny ( kl. III )

Spotkanie ze sztuką filmową to kolejny wyjazd naszych młodszych uczniów do Multikina na film „Magiczne drzewo” a potem w ramach rekreacji i wypoczynku na basen „Perła” do Nowin. W tym wyjeździe uczestniczyły dzieci klas: 0, II i III.

Na początku października 2009r. uczniowie klasy II byli uczestnikami wycieczki do Ogrodu Botanicznego w Młodzawach Małych a po swojej I Komunii Świętej, razem z wychowawcą i katechetą, byli w Częstochowie.

Wycieczkę krajoznawczą do Juraparku w Bałtowie odbyli nasi najmłodsi uczniowie – klasa I i „0”.

Uczniowie klasy III wraz z rodzicami i wychowawcą byli uczestnikami dwudniowej wycieczki do Krakowa i Zakopanego.

Pięcioro uczniów tej klasy było na tygodniowym wyjeździe na Zieloną Szkołę do Władysławowa.

### ***Klasy IV – VI***

Sezon wycieczkowy rozpoczęliśmy już we wrześniu rajdem na Wykus w ramach „Wrześniowych Spotkań Dzieci i Młodzieży na Wykusie”. W tym rajdzie uczestniczyły dzieci z klas IV – VI.

Pod opieką Pani Ewy Połec i pani Krystyny Pituch – Wojtachnio odbyła się piesza wycieczka uczniów do Wąwozu Roślów.

Dzięki nauczycielowi wychowania fizycznego – pani Ewie Sadrak - uczniowie mogli uczestniczyć w wyjeździe do Kielc na mecz Korona Kielce – Zagłębie Lubin.

Staraniem Dyrektora Szkoły, nauczycieli, a przede wszystkim dzięki takim sponsorom jak: Burmistrz Miasta i Gminy w Wąchocku – pan Jarosław Samela – 5000,00 zł.  
Gospodarstwo Agroturystyczne „SABATÓWKA” J.Sabatowska – 200,00 zł,



P.H.U „Orion” Krzysztof Stawski – 300,00 zł.

P.H.U „Drewmex” K. Bujak – 360,00 zł.

Sklep Spożywczy Halina Dudek – 500,00 zł.

Bank Spółdzielczy w Wąchocku – 500,00 zł.

Prowizja ze sprzedanych zdjęć – 400,00 zł.

Pan Alvin Bodziach – 4000,00 zł.

Suma pozyskanych środków finansowych to: **11 260,00 zł.**

grupa 40 uczniów n/szkoły ( klasy: III, IV, V, VI ) mogła przeżyć przygodę życia, biorąc udział w tygodniowym wyjeździe na Zieloną Szkołę do Władysławowa. Dla większości uczniów był to pierwszy pobyt nad morzem. Podczas wyjazdu uczniowie zwiedzili: Gdańsk, Gdynię, Sopot, Przylądek Rozewie, Półwysep Helski, Westerplatte i oczywiście samo Władysławowo.

Dzięki katechecie – o. Honoriuszowi – duża grupa n/uczniów brała udział w kuligach, które odbyły się w styczniu i w lutym br.

## **IX. REMONTY BUDYNKU SZKOŁY**

1. Kompleksowy remont dachu,
2. Wymiana pozostałej stolarki okiennej
3. Wymiana i montaż drzwi wejściowych do budynku
4. Malowanie holu dolnego i górnego
5. Montaż listew zabezpieczających przy futrynach drzwiowych
6. Montaż listew na ścianach holu górnego i dolnego.

## **X. GOSPODARKA FINANSOWA**

- Pozyskane środki finansowe z działalności hali sportowej za okres od X/2009 do IV/2010 – **31 144,00 zł.**
- Od 1.09.2009r. w szkole realizowany jest projekt przedszkolny „Wielkie nadzieje Wielkiej Wsi”. Projekt realizowany jest w ramach Programu Operacyjnego Kapitał Ludzki Priorytet IX - Rozwój wykształcenia i kompetencji w regionach, Działania 9.1 – Wyrównywanie szans edukacyjnych i zapewnienie wysokiej jakości usług edukacyjnych świadczonych w systemie oświaty, Poddziałania 9.1.1 Zmniejszanie nierówności w stopniu upowszechnienia

edukacji przedszkolnej. Pozyskana kwota dotacji na realizację w/w projektu – **535 355,00 zł.**

- Pozyskanie pomocy finansowej w kwocie **20 000,00 zł.** ze Świętokrzyskiego Programu Wspierania Rozwoju Edukacji na obszarach wiejskich. Za w/w kwotę został zakupiony następujący sprzęt: zestaw nagłaśniający, szafka wraz z telewizorem Samsung 52 cale, uchwyty i przewody do plazmy, radiomagnetofony – szt.2, DVD, wieża, multimedialne programy nauczania, stół pod projektor i komputer, komputer laptop + pendrive, oprogramowanie do komputera, mikrofon bezprzewodowy z ładowarką.
- Pozyskanie środków finansowych z MOPS Wąchock w kwocie **900,00 zł.** na sprzęt sportowy.
- Pozyskanie środków finansowych na zakup pomocy dydaktycznych do miejsc zabaw w szkole z rządowego programu „Radosna Szkoła” – **6 000,00 zł.**
- Pozyskanie środków finansowych na Zieloną Szkołę – **6 260,00 zł.**
- Pozyskanie środków gminnych na Zieloną Szkołę – **5 000,00 zł.** (opłata za autokar)
- W dniu 02.03.2010r. został złożony kolejny projekt pn „Wielkie nadzieje edukacyjne ... Wielkiej Wsi” w ramach Programu Operacyjnego Kapitał Ludzki Priorytet IX - Rozwój wykształcenia i kompetencji w regionach, Działania 9.1 – Wyrównywanie szans edukacyjnych i zapewnienie wysokiej jakości usług edukacyjnych świadczonych w systemie oświaty, Poddziałania 9.1.2 Wyrównanie szans edukacyjnych uczniów z grup o utrudnionym dostępie do edukacji oraz zmniejszenie różnic w jakości usług edukacyjnych. Projekt przeszedł ocenę formalną i został przekazany do oceny merytorycznej.

DYREKTOR SZKOŁY  
mgr Bożena Wrona

DYREKTOR SZKOŁY  
  
mgr Bożena Wrona

Szkoła Podstawowa im. Świętokrzyskich Partyzantów AK  
w Wielkiej Wsi

Analiza wyników sprawdzianu klasy VI –tej  
z kwietnia 2010 roku  
w Szkole w Podstawowej im. Świętokrzyskich Partyzantów  
Armii Krajowej w Wielkiej Wsi

OPRACOWANIE  
mgr Grażyna Dróżdż  
mgr Maria Majchrzyk

Wielka Wieś      czerwiec 2010

## I. Populacja zdających

Zestaw standardowy rozwiązywało 15 uczniów (100% wszystkich przystępujących do sprawdzianu), w tym 4 uczniów z dysleksją (co stanowi 26,7% (w ubiegłym roku – 25,00%).

*Odsetek uczniów z dysleksją rozwojową w stosunku do piszących arkusz standardowy*

Odsetek uczniów dyslektycznych	OKE	Woj. Świętokrz.	Wielka Wieś
	Łódź		
	8,1 %	6,8 %	26,7%

Jak wynika z powyższej tabeli odsetek uczniów dyslektycznych u nas jest prawie cztery razy wyższy niż w województwie (10% to norma występowania dysleksji w populacji)

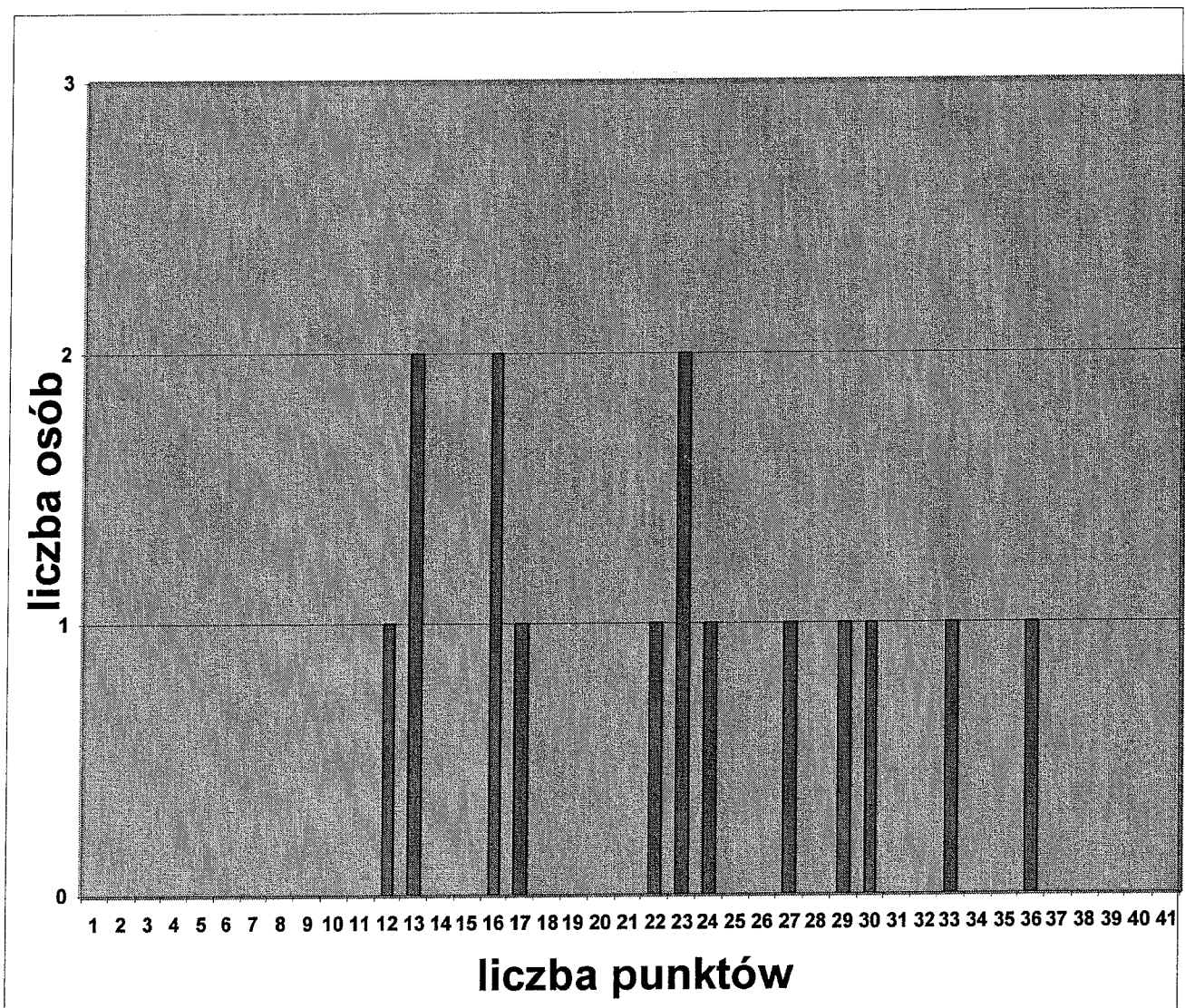
## II. Wyniki uczniowskie – arkusz standardowy

Uzyskane wyniki n/uczniów pozwalają określić tegoroczny test jako **umiarkowanie trudny**, jego łatwość wynosi **0,57** (dolna granica przedziału 0,50 - 0,69)

	OKE	Wielka Wieś
Liczba uczniów	36 936	15
ŚREDNIA	24,33	22,27
ŁATWOŚĆ TESTU	0,61	0,57
MEDIANA	25	13,16 i 23
DOMINANTA	30	23,5
MINIMUM	1	12
MAKSIMUM	40	36

Szkoły w :	Średni wynik punktowy
OKE	24,33
woj. świętokrzyskie	24,18
powiat starachowicki	25,04
Szk. Podstaw. Wielka Wieś	22,27
dyslektycy	(bez dyslekt. 24,36 ) 16,5

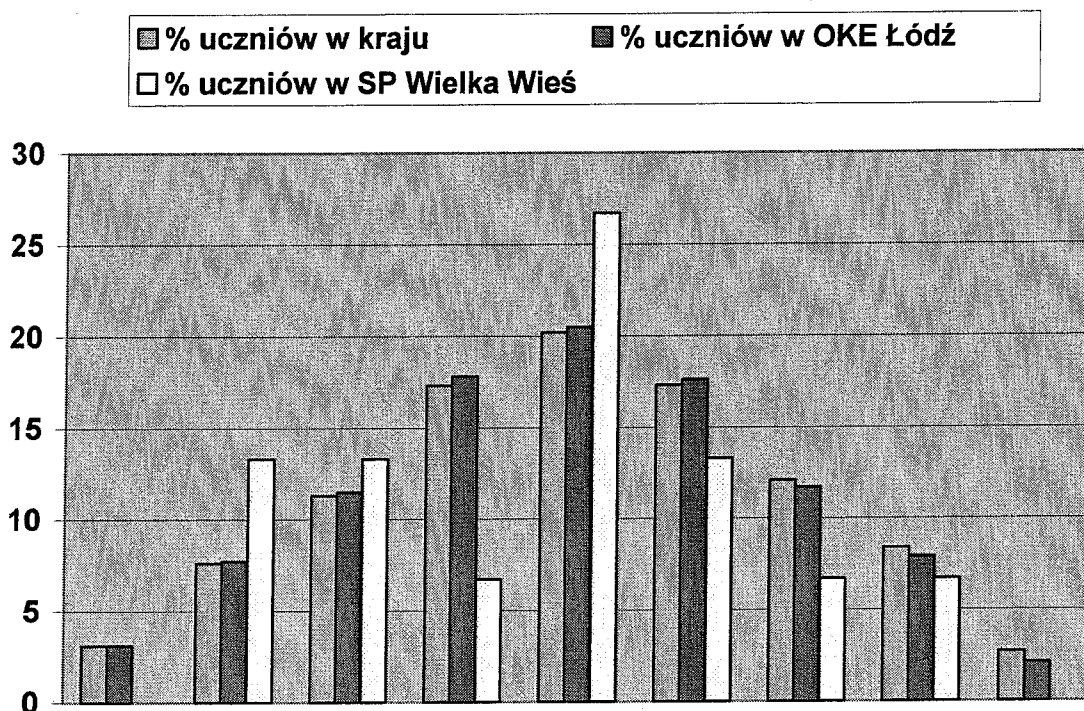
### Rozkład wyników uczniowskich



Jak z powyższego wykresu wynika, **6 osób**, co stanowi 40% wszystkich uczniów), uzyskało wynik **poniżej 20 punktów**. Czterech uczniów uzyskało wynik 30 i więcej punktów, co stanowi 26,7%.

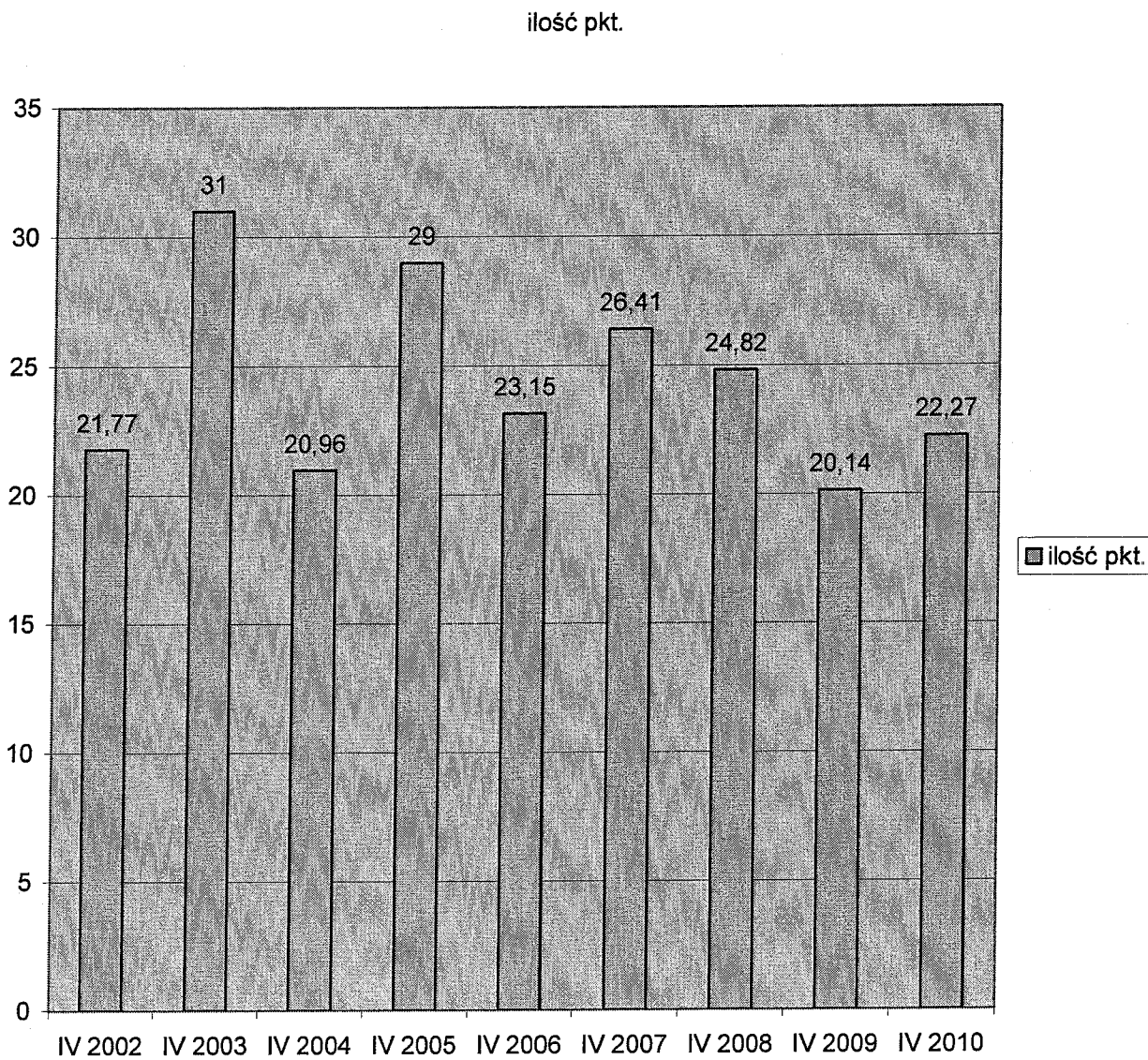
### Wyniki uczniowskie w krajowej skali staninowej

Numer przedziału	Opis wyniku (poziom)	Wyniki w przedziałach punktowych	% uczniów w kraju	% uczniów w OKE Łódź	% uczniów w SP Wielka Wieś
1.	najniższy	0-9	3,1	3,1	0
2.	bardzo niski	10-13	7,6	7,7	13,3
3.	niski	14-17	11,3	11,5	13,3
4.	nizej średni	18-22	17,3	17,8	6,7
5.	średni	23-27	20,2	20,5	26,7
6.	wyżej średni	28-31	17,3	17,6	13,3
7.	wysoki	32-34	12,1	11,7	6,7
8.	bardzo wysoki	35-37	8,4	7,9	6,7
9.	najwyższy	38-40	2,7	2,1	0



Porównując wyniki w skali staninowej uczniów naszej szkoły z wynikami z OKE i wynikami w kraju, należy stwierdzić, że w naszej szkole jest dużo większy odsetek uczniów z wynikami bardzo niskimi ( 2 stanina ) ale z kolei z wynikami średnimi ( 5 stanina) u nas jest o ponad 6% więcej niż w OKE czy w kraju. Poziom bardzo wysoki osiągnęło prawie tyle samo procent uczniów n/szkoły co w OKE i kraju. Nie ma natomiast uczniów z wynikiem najniższym ale też nie ma z wynikiem najwyższym.

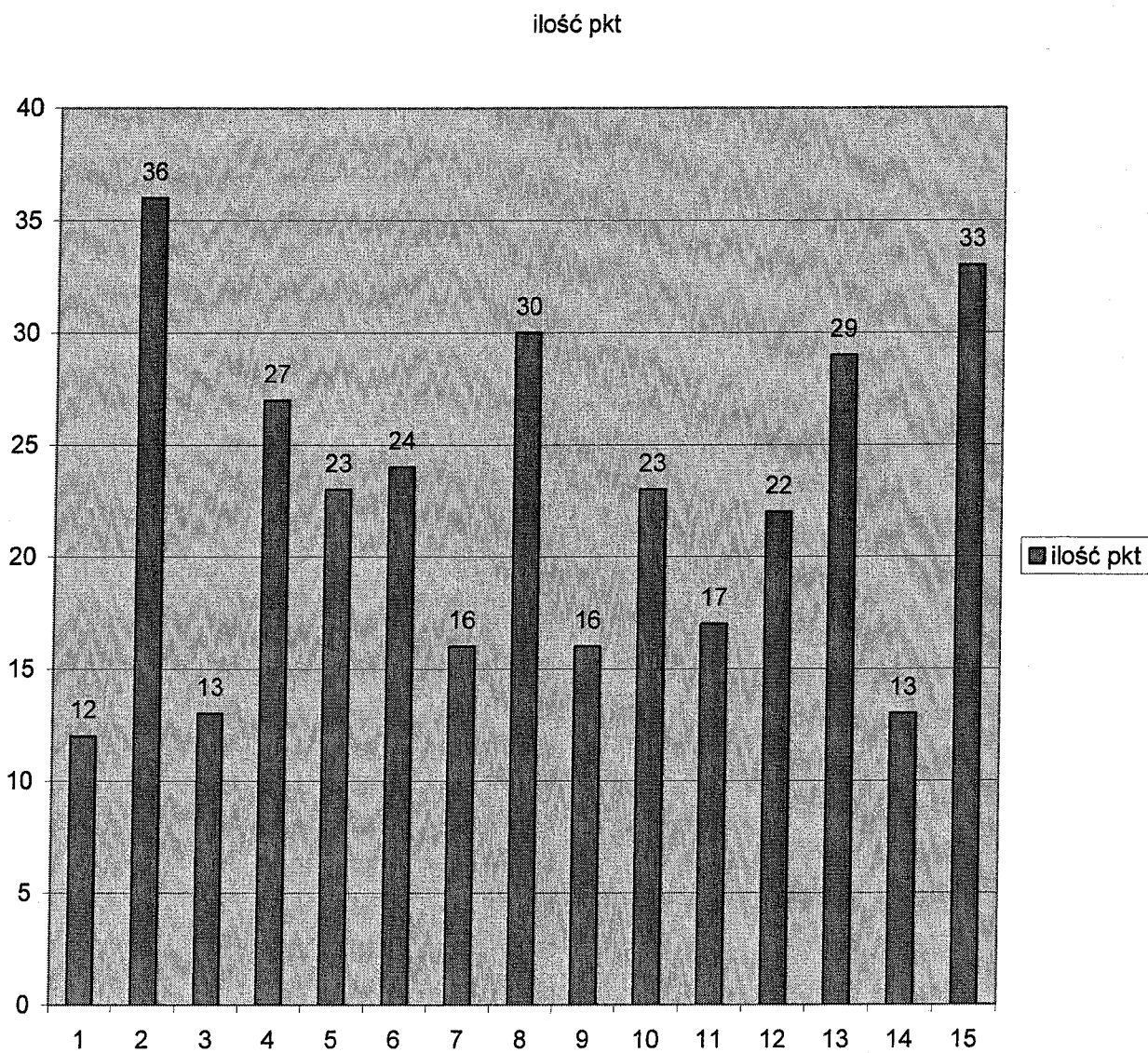
## Porównanie obecnego wyniku z wynikami lat poprzednich



Na 9 przeprowadzonych sprawdzianów, obecny wynik jest wynikiem mieszczącym się gdzieś w środku wszystkich wyników.



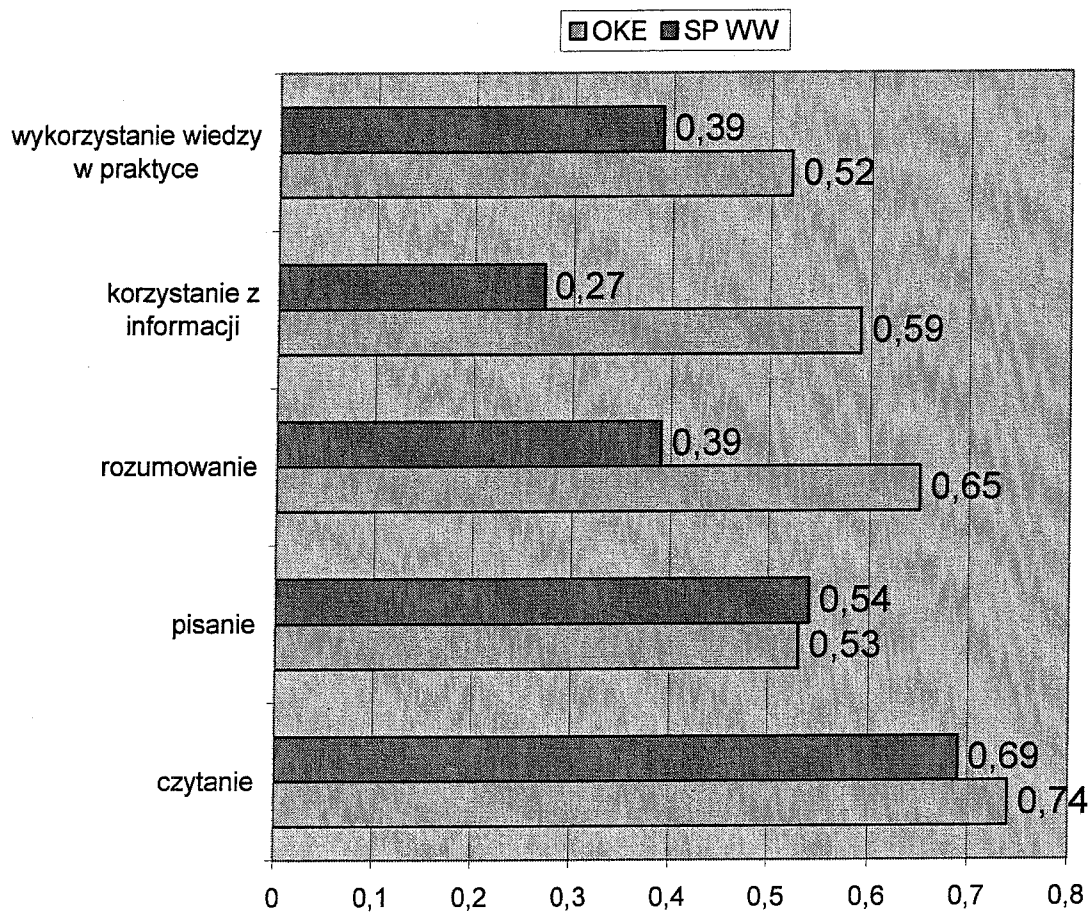
*Liczba punktów uzyskanych przez poszczególnych uczniów klasy VI*





Test sprawdzał poziom opanowania umiejętności opisanych w obszarach standardów wymagań egzaminacyjnych: czytania, pisania, rozumowania, korzystania z informacji i wykorzystania wiedzy w praktyce.

**Łatwości zadań dla poszczególnych obszarów wymagań egzaminacyjnych przedstawia poniższy wykres:**



Informacje o tym, jak uczniowie klas szóstych województwa świętokrzyskiego, powiatu starachowickiego i naszej szkoły poradzi sobie z zadaniami w poszczególnych obszarach standardów egzaminacyjnych zawiera poniższa tabela.

	Czytanie	Pisanie	Rozumowanie	Korzystanie z informacji	Wykorzystanie wiedzy w praktyce	Wynik ogólny
	10pkt.	10pkt.	8 pkt.	4 pkt.	8 pkt.	40.pkt
OKE Łódź	7,37	5,27	5,17	2,35	4,18	24,33
woj. świętokrzyskie	7,33	5,37	5,07	2,31	4,11	24,18
powiat starachowicki	7,44	5,46	5,30	2,38	4,46	25,04
Szkoła Podst. Wielka Wieś	6,87	5,40	3,87	2,27	3,87	22,27
bez dyslekt.	7,36	5,82	4,18	2,55	4,45	24,36
dyslektycy	5,50	4,25	3,00	1,5	2,25	16,5

Jak wynika z powyższej tabeli wyniki uczniów klasy szóstej naszej szkoły jedynie w obszarze rozumowania odbiegają znacznie od wyników z prezentowanych okręgów. Jak widać z tabeli, wynik znacznie zaniżają uczniowie z dysleksją.

Osiągnięcia w **czytaniu** należy uznać **zadawalające**. Na 10 pkt. możliwych do uzyskania – średnia wyniosła 6,87pkt.- 68,7%. ( w ub.roku: 7,14 pkt. – 71%)

Osiągnięcia w **pisanii** należy uznać za **niżej zadawalające**. Na 10 pkt - średnia w naszej szkole wyniosła 5,4 pkt. – 54% ( w ub.roku. 5,46 pkt. – 54,6%)

Osiągnięcia w **rozumowaniu** należy uznać za **niskie**. Na 8 pkt. uczniowie uzyskali średnią 3,87 pkt. – 48,38% ( w ub.roku 2,57 pkt. co stanowi 32,13 % )

Osiągnięcia w **korzystaniu z informacji** uczniowie osiągnęli w stopniu **niżej zadawalającym**. Na 4 pkt. – uzyskali średnio 2,27 pkt. – 56,75% ( w ub.roku 2,07 pkt. co stanowi 51,75%.

Umiejętność **wykorzystania wiedzy w praktyce** osiągnęli w **stopniu niskim**. Na 8 pkt. – uzyskali średnio 3,87pkt – 48,38% ( w ub.roku 2,89 pkt. co stanowi 36,13%)

## Informacje o łatwości poszczególnych zadań

Nr zadania	Sprawdzana czynność ucznia Uczeń:	Max ilość pkt za zadanie	Średni wynik za zadanie	Łatwość zadania	
			spww	oke	spww
01	określa czas wydarzeń	1 (czytanie)	0,60	0,81	0,60
02	wskazuje cechę wyróżniającą bohatera	1 (czytanie)	0,73	0,81	0,73
03	rozpoznaje narrację pierwszoosobową	1 (czytanie)	0,87	0,71	0,87
04	określa uczucia bohatera na podstawie jego wypowiedzi	1 (czytanie)	0,73	0,85	0,73
05	korzysta z informacji zawartych w przypisie do tekstu	1 (korzystanie z informacji)	0,73	0,77	0,73
06	wnioskuje na podstawie informacji (tekst popularnonaukowy)	1 (czytanie)	0,60	0,72	0,60
07	wybiera tytuł odpowiedni dla całego tekstu	1 (czytanie)	0,73	0,68	0,73
08	zamienia długość wyrażoną w kilometrach na metry	1 (wykorzystanie wiedzy w praktyce)	0,60	0,63	0,60
09	wyznacza liczby spełniające warunki zadania	1 (rozumowanie)	0,87	0,69	0,87
10	wnioskuje na podstawie informacji (tekst literacki)	1 (czytanie)	0,93	0,96	0,93
11	rozpoznaje funkcje porównania	1 (czytanie)	0,20	0,19	0,20
12	rozpoznaje rytm jako charakterystyczną cechę fragmentu tekstu	1 (czytanie)	0,47	0,65	0,47
13	rozpoznaje uczucia osoby mówiącej w wierszu	1 (czytanie)	1,00	0,98	1,00
14	rozpoznaje trójkąt prostokątny równoramienny	1 (rozumowanie)	0,60	0,70	0,60
15	oblicza pole prostokąta	1 (wykorzystanie wiedzy w praktyce)	0,53	0,66	0,53
16	wskazuje, jaką część całości stanowi wyróżniony fragment obiektu	1 (rozumowanie)	0,80	0,83	0,80
17	wskazuje informacje potrzebne do rozwiązania zadania	1 (rozumowanie)	0,47	0,79	0,47
18	wskazuje, o ile tygodni później w jednym regionie niż w drugim rozpoczęło się dane wydarzenie	1 (korzystanie z informacji)	0,40	0,52	0,40
19	wskazuje liczbę regionów, w których dane wydarzenie miało miejsce w tym samym przedziale czasowym	1 (korzystanie z informacji)	0,53	0,34	0,53
20	wyznacza przedział czasowy spełniający warunki zadania	1 (korzystanie z informacji)	0,60	0,71	0,60
21/1	oblicza długość przedmiotu z zastosowaniem podanego algorytmu	1 (wykorzystanie wiedzy w praktyce)	0,40	0,49	0,40

21/ II	wyraża w centymetrach poprawnie obliczoną długość	1 (wykorzystanie wiedzy w praktyce)	0,40	0,38	0,40
22/ I	stosuje porównanie ilorazowe	1 (wykorzystanie wiedzy w praktyce)	0,80	0,88	0,80
22/ II	stosuje porównanie różnicowe	1 (wykorzystanie wiedzy w praktyce)	0,40	0,61	0,40
23/ I	oblicza rzeczywistą długość z zastosowaniem podanej skali	1 (wykorzystanie wiedzy w praktyce)	0,40	0,31	0,40
23/ II	wyraża w kilometrach poprawnie obliczoną długość trasy	1 (wykorzystanie wiedzy w praktyce)	0,33	0,22	0,33
24/ I	oblicza cenę towaru kupionego na raty	2 (rozumowanie)	0,60	0,61	0,30
24/ II	oblicza cenę towaru kupionego za gotówkę	2 (rozumowanie)	0,53	0,47	0,27
25/ I	pisze na temat i rozwija treść wypracowania zgodnie z poleceniem	3 (pisanie)	2,80	0,77	0,93
25/ II	dobiera celowo środki językowe	1 (pisanie)	0,20	0,31	0,20
25/ III	pisze poprawnie pod względem językowym	2 (pisanie)	0,67	0,38	0,33
25/ IV	pisanie poprawne pod względem ortograficznym	2 (pisanie)	0,93	0,51	0,47
25/ V	pisanie poprawne pod względem interpunkcyjnym	2 (pisanie)	0,80	0,44	0,40

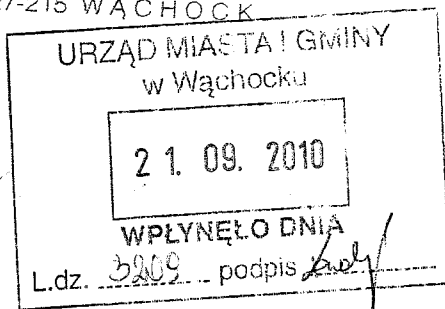
## WNIO SKI

1. Biorąc pod uwagę średnie wyniki z poprzednich ośmiu sprawdzianów, obecny wynik jest wynikiem środkowym. Należy wziąć tutaj pod uwagę fakt, że prawie 27% uczniów, którzy przystąpili do pisania sprawdzianu w tym roku to uczniowie z dysleksją. Ich średni wynik punktowy jest dużo niższy od wyniku pozostałych uczniów, stąd ogólny średni wynik klasy jest niski.
2. Uczniowie wiedząc, że wynik sprawdzianu nie przesądza o ukończeniu szkoły ani o dostaniu się do gimnazjum, nie przywiązują należytej uwagi do tego, aby się starannie przygotować do sprawdzianu. Tam, gdzie jest konkurencja szkół gimnazjalnych – uczniowie starają się zdobyć jak najwięcej punktów na sprawdzianie, aby dostać się do renomowanego gimnazjum
3. Mając na uwadze pracę w następnym roku szkolnym, należy zorganizować dwa obowiązkowe próbne sprawdziany dla przyszłej klasy szóstej oraz wprowadzić zajęcia wyrównawcze z języka polskiego i matematyki. Analiza sprawdzianów pozwoli w odpowiednim czasie zorientować się uczniom, nauczycielom i rodzicom w zaległościach w wiedzy uczniów i w miarę szybko wyrównać istniejące braki.
4. Należy zwrócić większą uwagę na kształcenie umiejętności dotyczącej wykorzystania wiedzy w praktyce i rozumowania.



GIMNAZJUM PUBLICZNE  
im. mjr Jana Piwnika "Ponurego"  
ul Kościelna 10  
27-215 WĄCHOCK

Wąchock, 20.09.2010



**Burmistrz Miasta i Gminy Wąchock**

**Pan Jarosław Samela**

### Informacja o pracy szkoły w roku szkolnym 2009/2010

#### I. Dane organizacyjne:

Szkoła liczy 12 oddziałów – 9 oddziałów w Wąchocku

- 3 oddziały w Parszowie

Łącznie 249 uczniów

Oddziały liczą od 17 do 27 uczniów – dzielone są na grupy zajęciowe na językach obcych, informatyce i wychowaniu fizycznym, zgodnie z obowiązującymi przepisami.

W szkole zatrudnionych jest

1. - 27 nauczycieli w tym 2 na uzupełnieniu etatów z ZPO Wąchock,

- 3 nauczycieli było na długotrwałym zwolnieniu lekarskim w związku z ciążą,

- 3 nauczycieli jest zatrudnionych jest na zastępstwo za nauczycieli nieobecnych.

2. 6 pracowników obsługi:

- 1 referent

- 1 woźny-konserwator

- 3,5 sprzątaczk

-0,5 księgowa.

#### II. Osiągnięte wyniki nauczania :

W roku szkolnym 2009/2010 szkoła prowadziła działalność edukacyjną, wychowawczą i opiekuńczą w oparciu o Ustawę o Systemie Oświaty, Rozporządzenia MEN i wewnętrzne dokumenty regulujące działalność placówki. Szkoła w wyniku klasyfikacji końcoworocznej osiągnęła następujące wyniki:

- uczniów klasyfikowanych było 249 – 100% uczniów w szkole

- 4 uczniów nie uzyskało promocji do klasy wyższej

- średnia ocen w szkole wyniosła 3,54, a średnia frekwencja 86,7%.

W sprawie osiągniętych wyników gimnazjalnych przeprowadzonych w 2010r. – szkoła wypracowała następujące wyniki:

<b>Średnie wyniki egzaminu gimnazjalnego w roku 2010</b>			
<b>Średnia</b>	<b>GH</b>	<b>GMP</b>	<b>GJA</b>
Szkoła	28,18	22,32	30,65
OKE	29,91	23,61	29,34
Woj. łódzkie	29,69	22,88	29,93
Woj. świętokrzyskie	30,31	24,01	28,40

Do sprawozdania dołączamy zestawienie osiągniętych wyników na egzaminie gimnazjalnym w latach 2005-2009 w trzyletnim okresie porównawczym w zakresie interpretacji poprzez EWD.

### **III. Udział w realizacji projektów edukacyjnych:**

Szkoła uczestniczyła w następujących projektach:

- „Jeśli nie Oxford to co?” – projekt z EFS w zakresie wyrównywania szans edukacyjnych młodzieży z terenów wiejskich.
- „Śpiewająca Polska” – projekt ogólnopolski propagujący działalność chórów w szkołach.
- Udział w „Międzynarodowym Forum Dialogu”.
- Udział w projekcie „Moja mała ojczyzna”.
- Kontynuacja „Białej Szkoły”.

### **IV. Organizacja imprez i uroczystości szkolnych i środowiskowych:**

W szkole realizowane są intensywnie edukacja patriotyczna oraz wszelkie idee poszanowania tradycji narodowych. W tym celu organizowane są uroczystości upamiętniające ważne wydarzenia historyczne m.in.: wybuch II wojny światowej, Święto Niepodległości czy Święto Konstytucji 3 maja. Corocznie gimnazjum uczestniczy w uroczystościach na Wykusie oraz sprawuje opiekę nad Panteonem Podziemnego Państwa Polskiego. W szkole kontynuowana jest również praca z patronem zmierzająca do dokładnego jego poznania. Szkoła jest także organizatorem różnych imprez okolicznościowych tj. ślubowanie klas pierwszych, Dzień

Edukacji Narodowej, Dzień Kobiet oraz wycieczek, rajdów i wyjazdów edukacyjno-sportowych.

#### **V. Organizacja zajęć pozalekcyjnych.**

W zakresie prowadzenia zajęć pozalekcyjnych nauczyciele pracowali z uczniami w zakresie zajęć wyrównawczych, zajęć poszerzających zainteresowania uczniów i zajęć poszerzających program nauczania. Prowadzone były zajęcia z następujących przedmiotów:

- Język polski – 4 godz./tyg. (w tym Koło Teatralne)
- Historia – 1 godz./tyg.
- Wos – 1 godz./tyg (w tym Koło Politologa)
- Muzyka - 4 godz./tyg. (chór)
- Język angielski – 2 godz./tyg.
- Matematyka – 3 godz./tyg.
- Fizyka – 1 godz./tyg.
- Chemia – 1 godz./tyg.
- Biologia – 1 godz./tyg.
- Geografia – 1 godz./tyg.
- Język niemiecki – 2 godz./tyg.
- Zajęcia sportowe – 6 godz./tyg.
- Terapia pedagogiczna – 2 godz./tyg.

#### **VI. Zabezpieczenie szkoły w środki dydaktyczne:**

- zakupiono 2 zestawy (laptop + rzutnik multimedialny), w sumie funkcjonuje w szkole 4 komputery wędrujące.
- zakupiono 1 telewizor, 2 zestawy DVD-VHS, nagrywarke DVD.
- przegrano kasety VHS (200sztuk) z biblioteki na DVD.
- zakupiono meble szkolne (stoliki, krzeselka) do świetlicy i sali komputerowej (301).

Szkoła w minionym roku szkolnym prowadziła intensywną pracę dydaktyczno-wychowawczą. We wnioskach do pracy w roku szkolnym 2010/2011 nacisk położony zostanie na pracę z uczniem zdolnym, bez zaniechania wysiłków w zakresie dydaktyki wyrównującej braki uczniów.

DYREKTOR  
GIMNAZJUM  
  
mgr Czesław Kozłowski



Projekt współfinansowany ze środków Unii Europejskiej  
w ramach Europejskiego Funduszu Społecznego

OPIS WYSZUKIWARKA

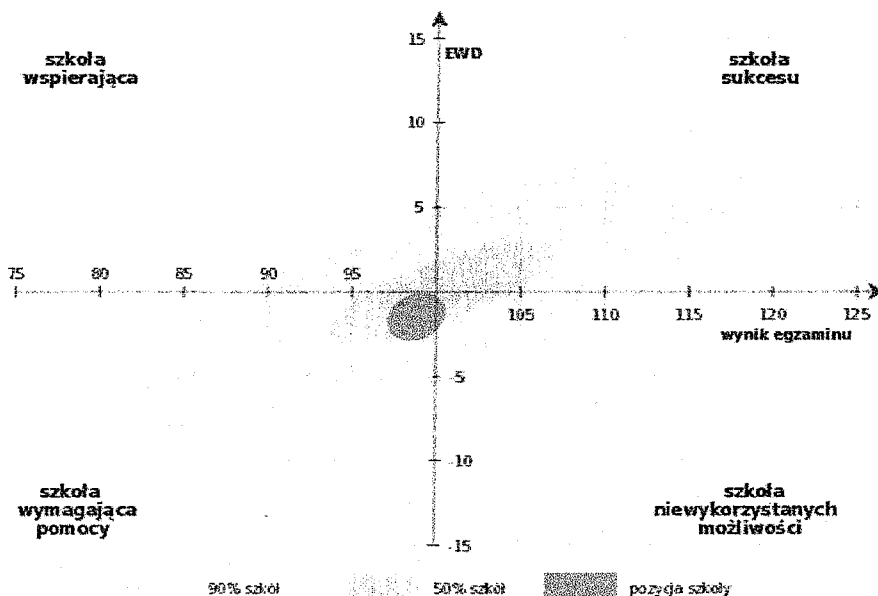
Wskaźniki dla okresu:  
2006-2008

**GIMNAZJUM PUBLICZNE W WĄCHOCKU**  
ul. KOŚCIELNA 10 WĄCHOCK, 27-215 WĄCHOCK



**Część humanistyczna**

Pozycja szkoły ze względu na trzyletnie wskaźniki wyniku końcowego i edukacyjnej wartości dodanej.  
Wskaźniki obliczone na podstawie wyników egzaminacyjnych z lat 2006-2008.



Liczba wyników egzaminacyjnych uwzględniona w analizie: 251.  
95% powierzchnia ufności dla łącznego oszacowania wskaźników.

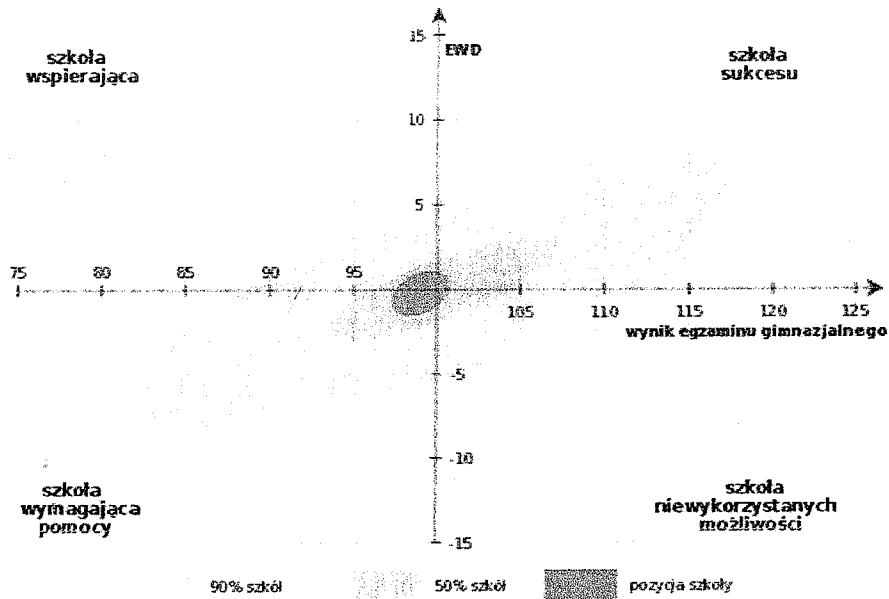
**Część matematyczno-przyrodnicza**

Pozycja szkoły ze względu na trzyletnie wskaźniki wyniku końcowego i edukacyjnej wartości dodanej.  
Wskaźniki obliczone na podstawie wyników egzaminacyjnych z lat 2006-2008.



### Część humanistyczna

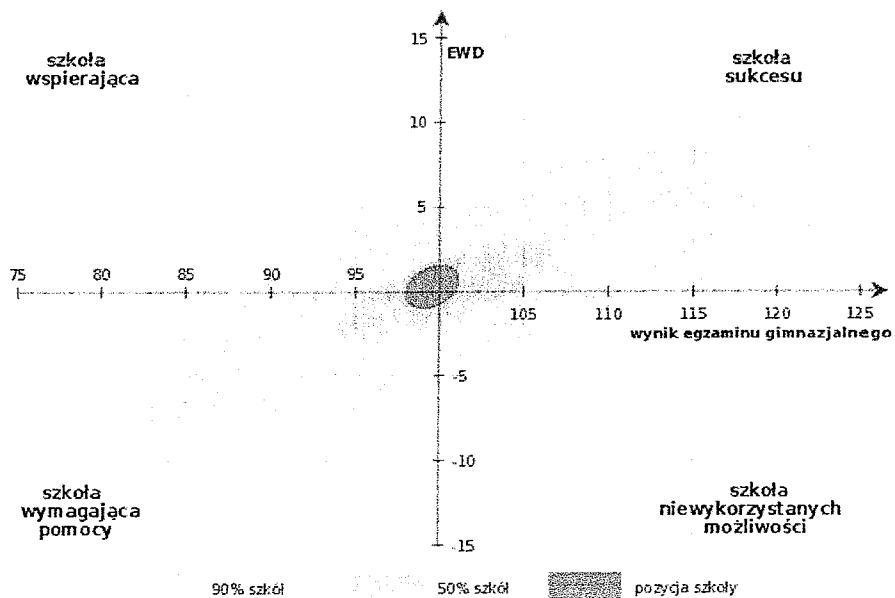
Pozycja szkoły ze względu na trzyletnie wskaźniki wyniku końcowego i edukacyjnej wartości dodanej. Wskaźniki obliczone na podstawie wyników egzaminacyjnych z lat 2007-2009.



Liczba wyników egzaminacyjnych uwzględniona w analizie: 262.  
95% powierzchnia ufności dla łącznego oszacowania wskaźników.

### Część matematyczno-przyrodnicza

Pozycja szkoły ze względu na trzyletnie wskaźniki wyniku końcowego i edukacyjnej wartości dodanej. Wskaźniki obliczone na podstawie wyników egzaminacyjnych z lat 2007-2009.

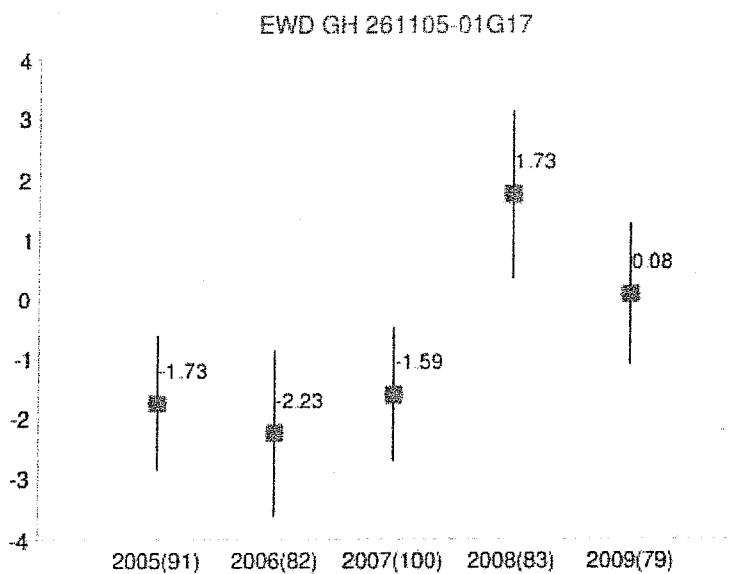


## Interpretacja wyników

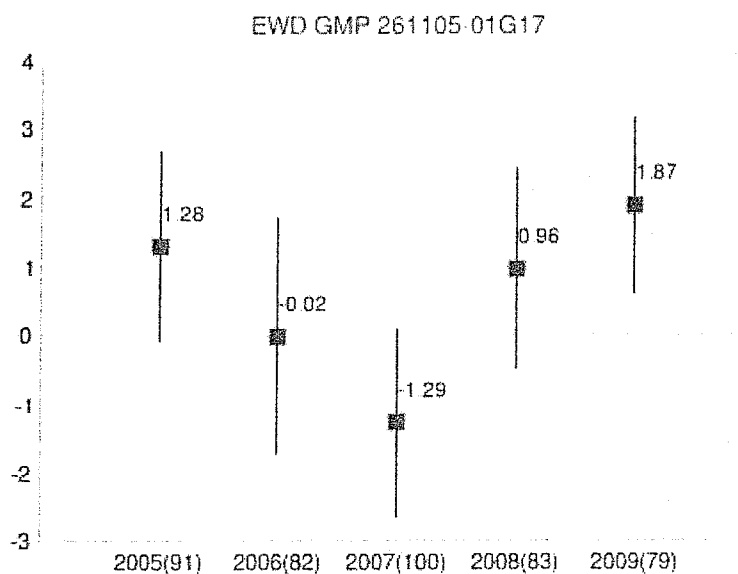
Jednocześnie zamieszczamy wykresy przedstawiające zmieniające się w latach 2005-2009 wskaźniki EWD dla szkoły. Wykresy zostały opracowane tylko dla szkół, które w każdym roku miały co najmniej 10 uczniów. Stabilne wskaźniki EWD informują o stabilnej pracy szkoły. Jeśli szkoła uzyskuje dodatnie wartości EWD to znaczy, że jej efektywność jest ponadprzeciętna, jeśli wskaźniki EWD są bliskie 0, oznacza to, że szkoła pracuje jak przeciętne polskie gimnazjum o podobnym składzie uczniowskim na wejściu (ten sam potencjał uczniowski mierzony wynikiem na sprawdzianie oraz ten sam rozkład wg płci i dysleksji). Ujemne wskaźniki EWD oznaczają słabą, niższą przeciętną efektywność. Wskaźniki EWD są komunikowane wraz z przedziałem ufności – jest to przedział liczbowy, w którym z 95% prawdopodobieństwem znajduje się prawdziwa wartość EWD. Dlatego też interpretując wskaźniki EWD należy uwzględnić cały przedział ufności, a nie tylko wartość liczbową EWD (efektywność ponadprzeciętna – przedział ufności powyżej 0, efektywność niższą przeciętną – przedział ufności poniżej 0).

Ewentualne pytania i wątpliwości prosimy kierować pod adresem [ewa@komisja.pl](mailto:ewa@komisja.pl)

### Wykres EWD dla części humanistycznej egzaminu gimnazjalnego



### Wykres EWD dla części matematyczno-przyrodniczej egzaminu gimnazjalnego



Ldz.37/ZPO/OW/2010

Wąchock, 18.10.2010 r

Burmistrz  
Miasta i Gminy  
w Wąchocku

Dyrektor Zespołu Placówek Oświatowych w Wąchocku informuje:  
W roku szkolnym 2009/2010 do Przedszkola Publicznego w Wąchocku uczęszczało 79 wychowanków, do Szkoły Podstawowej 181 uczniów. Swoim rejonem Zespół Placówek Oświatowych obejmuje miasto Wąchock oraz wsie Rataje i Marcinków. Dowozami objęte było 32 dzieci z Rataj oraz 42 dzieci z Marcinkowa. Łącznie 74 dzieci. Koszt dowozów w roku szkolnym 2009/2010 wynosił 28.419,75 zł.

W roku szkolnym 2009/2010 przeprowadzono następujące remonty:

1. Remont sali gimnastycznej i malowanie – 8.000 zł, oświetlenie - 1.000 zł.
2. Cyklinowanie podłogi w sali gimnastycznej i 2 salach lekcyjnych – 5.600 zł.
3. Malowanie 4 ubikacji i 3 sal lekcyjnych – 3.000 zł.
4. Wymiana podłóg na górnym i dolnym holu oraz schodach – 35.000 zł.
5. Zakup mebli i wykładziny do sali pierwszoklasistów – 3.000 zł.
6. Zakup drzwi zewnętrznych do kuchni – 1.500 zł.

Środki wydane na remonty przeprowadzone w szkole pochodziły z następujących źródeł:

1. Dostępne środki w budżecie szkoły na cele remontowe – 15.000 zł (na rok kalendarzowy)
2. Refundacja z ŚBRR – usługa 16.000 zł, materiały do remontu - 5.496 zł.
3. Nagroda Ministra Gospodarki – 20.000 zł.
4. Odszkodowanie z PZU – 6.229 zł
5. Pieniądze z prowizji za zdjęcia - 1.780 zł.
6. Dotacja z Ministerstwa Edukacji – 7.500 zł.

Ogólnie dostępne środki – 72.005,- zł. Wykorzystano – 57.100,- zł.

Pozostało do wykorzystania – 14.905 zł.

DYREKTOR  
ZESPOŁU PLACÓWEK OŚWIATOWYCH  
w Wąchocku  
*Dorota Janas*  
mgr Dorota Janas