


OR. 0004. 101. 2015

załącznik nr 3
akt, uchwa 28.04.15
Hollman



Starachowice 22.04.2015r.

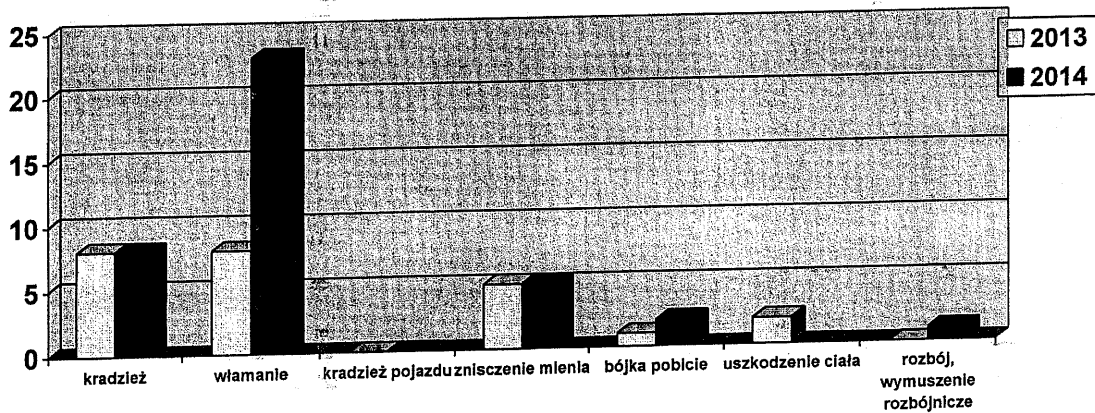
WYBRANE DANE STATYSTYCZNE DOTYCZĄCE STANU BEZPIECZEŃSTWA NA TERENIE MIASTA i GMINY WĄCHOCK

1. Stan przestępczości.

Ogółem w okresie od 01.01.2013 r. do 31.12.2013 r. w tzw. 7 podstawowych kategoriach na terenie Miasta i Gminy Wąchock wszczęto 24 przestępstwa a w tym samym okresie 2014 r. wszczęto ich 39.

Przestępstwa w 7 kategoriach popełnione na terenie Miasta i Gminy Wąchock

	2013	2014
Kradzież	8	8
Włamanie	8	23
Kradzież pojazdu	0	0
Zniszczenie mienia	5	5
Bójka pobicie	1	2
Uszkodzenie ciała	2	0
Rozbój, wymuszenie rozbójnicze	0	1
Razem	24	39

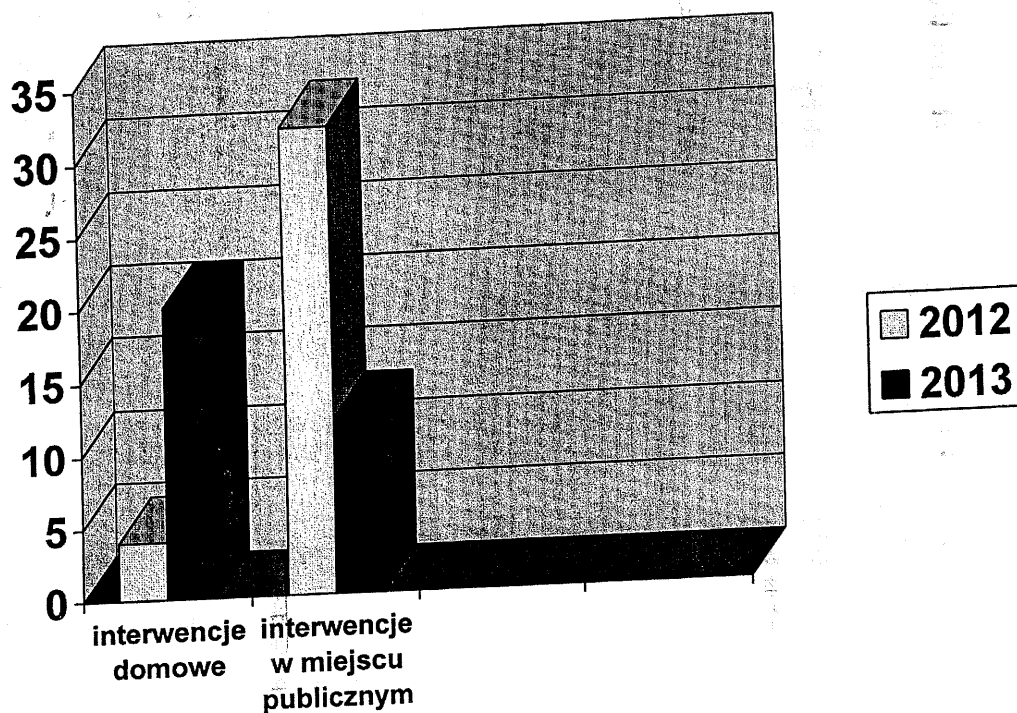


2. Interwencje policyjne.

Na terenie Miasta i Gminy Wąchock w okresie od 01.01.2013 r. do 31.12.2013 r. odnotowano ogółem 418 interwencji, a w tym samym okresie 2014 r. było ich 389. 359 z nich w 2013 r. dotyczyło interwencji publicznych a w 2014 r. interwencji tych było 332. Interwencje publiczne z reguły dotyczą wykroczeń porządkowych, przeciwko porządkowi publicznemu i z Ustawy o wychowaniu w trzeźwości.

Interwencje zgłoszone na terenie Miasta i Gminy Wąchock

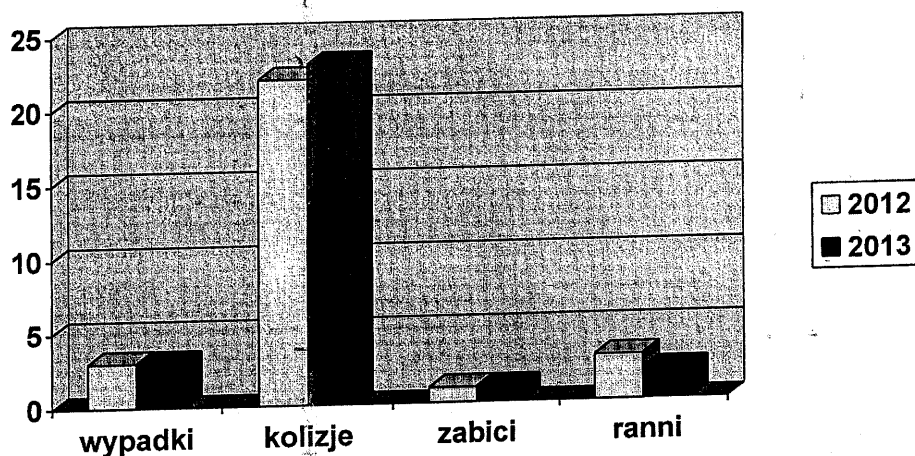
INTERWENCJE	2013	2014
Domowe	59	57
W miejscu publicznym	359	332
Razem	418	389



3. Bezpieczeństwo w ruchu drogowym.

Stan bezpieczeństwa w Ruchu Drogowym na terenie gminy przedstawia poniższa tabela:

	2013	2014
Ogółem zdarzeń	29	20
Wypadki	3	3
Kolizje	23	17
Zabici	1	1
Ranni	2	4



Nietrzeźwi kierujący zatrzymani na terenie Miasta I Gminy Wąchock

	2013	2014
Nietrzeźwi kierujący 178a§1KK	11	16
Nietrzeźwi kierujący 178a§2KK	8	0
Kierujący po użyciu alkoholu 87§1KW	9	4
Kierujący po użyciu alkoholu 87§2KW	3	4

