

w sprawie określenia wzorów deklaracji i informacji podatkowych w zakresie podatku od nieruchomości, rolnego i leśnego

Na podstawie art. 18 ust. 2 pkt 8 i art. 40 ust. 1 ustawy z dnia 8 marca 1990 r. o samorządzie gminnym (Dz. U. z 2015 r., poz. 1515 z późn. zm.), art. 6 ust. 13 ustawy z dnia 12 stycznia 1991 r. o podatkach i opłatach lokalnych (Dz. U. z 2014 r. poz. 849 z późn. zm.), art. 6a ust. 11 ustawy z dnia 15 listopada 1984 r. o podatku rolnym (Dz. U. z 2013 r., poz. 1381 z późn. zm.) oraz art. 6 ust. 9 ustawy z dnia 30 października 2002 r. o podatku leśnym (Dz. U. z 2013 r., poz. 465 z późn. zm.) – Rada Miejska w Wąchocku uchwała, co następuje:

§ 1

Określa się wzory deklaracji i informacji podatkowych w zakresie podatku od nieruchomości, rolnego i leśnego obowiązujące na terenie Gminy Wąchock


- 1) Wzór deklaracji na podatek od nieruchomości, stanowiący załącznik Nr 1 do uchwały,
- 2) Wzór informacji w sprawie podatku od nieruchomości, stanowiący załącznik Nr 2 do uchwały,
- 3) Wzór danych o nieruchomościach, stanowiący załącznik Nr 3 do uchwały,
- 4) Wzór danych o zwolnieniach podatkowych w podatku od nieruchomości, stanowiący załącznik Nr 4 do uchwały,
- 5) Wzór deklaracji na podatek rolny, stanowiący załącznik Nr 5 do uchwały,
- 6) Wzór informacji w sprawie podatku rolnego, stanowiący załącznik Nr 6 do uchwały,
- 7) Wzór danych o nieruchomościach rolnych, stanowiący załącznik Nr 7 do uchwały,
- 8) Wzór danych o zwolnieniach i ulgach podatkowych w podatku rolnym, stanowiący załącznik Nr 8 do uchwały,
- 9) Wzór deklaracji na podatek leśny, stanowiący załącznik Nr 9 do uchwały,
- 10) Wzór informacji w sprawie podatku leśnego, stanowiący załącznik Nr 10 do uchwały,
- 11) Wzór danych o nieruchomościach leśnych, stanowiący załącznik Nr 11 do uchwały,
- 12) Wzór danych o zwolnieniach w podatku leśnym, stanowiący załącznik Nr 12 do uchwały.

§ 2

Z dniem wejścia w życie niniejszej uchwały, traci moc uchwała Nr XV/72/2011 Rady Miejskiej w Wąchocku z dnia 30 listopada 2011 r. w sprawie określenia wzorów formularzy informacji i deklaracji podatkowych.

§ 3

Uchwała wchodzi w życie po upływie 14 dni od dnia ogłoszenia w Dzienniku Urzędowym Województwa Świętokrzyskiego, nie wcześniej jednak niż z dniem 1 stycznia 2016 r.

PRZEWODNICZĄCY
Rady Miejskiej w Wąchocku

mgr Adrian Miałkowski

UZASADNIENIE

do Uchwały Rady Miejskiej w Wąchocku w sprawie określenia wzorów deklaracji i informacji podatkowych w zakresie podatku od nieruchomości, rolnego i leśnego.

Zgodnie z art. 6a ust.11 ustawy z dnia 15 listopada 1984 r. o podatku rolnym (tekst jedn. Dz. U. z 2013r poz. 1381 ze zm.); art.6 ust.13 ustawy z dnia 12 stycznia 1991 r. o podatkach i opłatach lokalnych (tekst jedn. Dz. U. z 2014 r., poz. 849 ze zm.); art.6 ust.9 ustawy z dnia 30 października 2002 r. o podatku leśnym (tekst jedn. Dz. U. z 2013 r. poz. 465) rada gminy określa, w drodze uchwały, wzory formularzy dla podatników.

W formularzach informacji i deklaracji podatkowych będą zawarte dane dotyczące podmiotu i przedmiotu opodatkowania, niezbędne do wymiaru i poboru podatku rolnego, podatku od nieruchomości oraz podatku leśnego.

Wzory formularzy informacji i deklaracji na podatek rolny, podatek od nieruchomości i podatek leśny, określone w uchwale nr XV/72/2011 Rady Miejskiej w Wąchocku z dnia 30 listopada 2011 r. ulegną zmianie ze względu na konieczność dostosowania w/w informacji i deklaracji do obowiązujących przepisów.

PRZEWODNICZĄCY
Rady Miejskiej w Wąchocku
mgr Adrian Malinowski

1. Nr dokumentu

Załącznik Nr 1 do Uchwały Nr XIII/84/2015
Rady Miejskiej w Wąchocku z dnia 27 listopada 2015 r

DN-1

DEKLARACJA NA PODATEK OD NIERUCHOMOŚCI

2. Rok

Podstawa prawna: Ustawa z dnia 12 stycznia 1991 r. o podatkach i opłatach lokalnych (tj. Dz. U z 2014 r., poz. 849, ze zm.).
 Składający: Formularz przeznaczony dla osób prawnych, jednostek organizacyjnych oraz spółek niemających osobowości prawnej będących właścicielami nieruchomości lub obiektów budowlanych, posiadaczami nieruchomości lub ich części albo obiektów budowlanych lub ich części, stanowiących własność Skarbu Państwa lub jednostki samorządu terytorialnego oraz dla osób fizycznych będących współwłaścicielami lub współposiadaczami z osobami prawnymi, bądź z innymi jednostkami organizacyjnymi nieposiadającymi osobowości prawnej lub ze spółkami nieposiadającymi osobowości prawnej, z wyjątkiem osób fizycznych tworzących wspólnotę mieszkaniową.
 Termin składania: Do 31 stycznia każdego roku podatkowego lub w terminie 14 dni od zaistnienia okoliczności mających wpływ na powstanie (wygaśnięcie) obowiązku podatkowego, lub wysokość opodatkowania.
 Miejsce składania: Organ podatkowy właściwy ze względu na miejsce położenia przedmiotów opodatkowania.

A. MIEJSCE SKŁADANIA DEKLARACJI

3. Nazwa i adres siedziby organu podatkowego
Burmistrz Miasta i Gminy Wąchock, ul. Wielkowiejska 1, 27-215 Wąchock

B. OBOWIĄZEK ZŁOŻENIA DEKLARACJI

4. Okoliczności powodujące obowiązek złożenia deklaracji (zaznaczyć właściwy kwadrat):
 1. deklaracja roczna 2. korekta deklaracji rocznej (miesiąc – rok)

C. PODMIOT ZOBOWIĄZANY DO ZŁOŻENIA DEKLARACJI

5. Rodzaj podmiotu (zaznaczyć właściwy kwadrat):
 1. właściciel, użytkownik lub posiadacz 2. współwłaściciel, współużytkownik lub współposiadacz

D. DANE PODATNIKA

* - dotyczy podatnika niebędącego osobą fizyczną ** - dotyczy podatnika będącego osobą fizyczną

D.1. DANE IDENTYFIKACYJNE

6. Rodzaj podatnika (zaznaczyć właściwy kwadrat):
 1. osoba fizyczna 2. osoba prawna 3. jednostka organizacyjna, w tym spółka, nieposiadająca osobowości prawnej

7. Nazwa pełna według KRS* / Nazwisko**

8. Nazwa skrócona* / Pierwsze imię, drugie imię**

9. Identyfikator podatkowy

10. REGON*

11. PKD*

PESEL

NIP

12. Numer KRS*

Poła 13, 14, 15 wypełnia osoba fizyczna

13. data urodzenia (dzień-miesiąc-rok)

14. Imię ojca

15. Imię matki

D.2. ADRES SIEDZIBY* / ADRES ZAMIESZKANIA**

16. Kraj

17. Województwo

18. Powiat

19. Gmina

20. Ulica

21. Nr domu

22. Nr lokalu

23. Miejscowość

24. Kod pocztowy

25. Poczta

DN-1₍₁₎

1₍₂₎

E. DANE DOTYCZĄCE PRZEDMIOTÓW OPODATKOWANIA NIEPODLEGAJĄCYCH ZWOLNIENIU

	Podstawa opodatkowania	Stawka podatku	Kwota podatku
	w m ² (ha)	zł, gr	zł, gr

E.1. POWIERZCHNIA GRUNTÓW

1. Związanych z prowadzeniem działalności gospodarczej, bez względu na sposób zakwalifikowania w ewidencji gruntów i budynków	26. m ²	27.	28.
2. Pod wodami powierzchniowymi stojącymi lub wodami powierzchniowymi płynącymi jezior i zbiorników sztucznych	29. ha	30.	31.
3. Pozostałych, w tym zajętych na prowadzenie odpłatnej statutowej działalności pożytku publicznego przez organizacje pożytku publicznego	32. m ²	33.	34.
4. Niezabudowanych objętych obszarem rewitalizacji, o którym mowa w ustawie z dnia 9 października 2015r. o rewitalizacji (Dz. U. z 2015r., poz. 1777), i położonych na terenach, dla których miejscowy plan zagospodarowania przestrzennego przewiduje przeznaczenie pod zabudowę mieszkaniową, usługową albo zabudowę o przeznaczeniu mieszanym obejmującym wyłącznie te rodzaje zabudowy, jeżeli od dnia wejścia w życie tego planu w odniesieniu do tych gruntów upłynął okres 4 lat, a w tym czasie nie zakończono budowy zgodnie z przepisami prawa budowlanego	35. m ²	36.	37.

E.2. POWIERZCHNIA BUDYŃKÓW LUB ICH CZĘŚCI

	Podstawa opodatkowania	Stawka podatku	Kwota podatku
	w m ²	zł, gr	zł, gr
1. Budynek mieszkalne - ogółem	38. m ²	39.	40.
w tym kondygnacji o wysokości:	- od 1,40 do 2,20 m (zaliczyć 60% powierzchni)	41. m ²	
	- powyżej 2,20 m	42. m ²	
2. Związanych z prowadzeniem działalności gospodarczej oraz od budynków mieszkalnych lub ich części, zajętych na prowadzenie działalności gospodarczej - ogółem	43. m ²	44.	45.
w tym kondygnacji o wysokości:	- od 1,40 do 2,20 m (zaliczyć 50% powierzchni)	46. m ²	
	- powyżej 2,20 m	47. m ²	
3. Zajętych na prowadzenie działalności gospodarczej w zakresie obrótu kwalifikowanym materiałem siewnym - ogółem	48. m ²	49.	50.
w tym kondygnacji o wysokości:	- od 1,40 do 2,20 m (zaliczyć 50% powierzchni)	51. m ²	
	- powyżej 2,20 m	52. m ²	
4. Związanych z udzielaniem świadczeń zdrowotnych w rozumieniu przepisów o działalności leczniczej, zajętych przez podmioty udzielające tych świadczeń - ogółem	53. m ²	54.	55.
w tym kondygnacji o wysokości:	- od 1,40 do 2,20 m (zaliczyć 50% powierzchni)	56. m ²	
	- powyżej 2,20 m	57. m ²	
5. Pozostałych, w tym zajętych na prowadzenie odpłatnej statutowej działalności pożytku publicznego przez organizacje pożytku publicznego - ogółem	58. m ²	59.	60.
w tym kondygnacji o wysokości:	- od 1,40 do 2,20 m (zaliczyć 50% powierzchni)	61. m ²	
	- powyżej 2,20 m	62. m ²	

*****) Pouczenie**

W przypadku niewpłacenia w określonych terminach kwoty należnego podatku lub wpłacenia jej w niepełnej wysokości, niniejsza deklaracja stanowi podstawię do wystawienia tytułu wykonawczego zgodnie z przepisami ustawy z dnia 17 czerwca 1966r. o postępowaniu egzekucyjnym w administracji (Dz.U. z 2014 r. poz. 1619 ze zm.).

Zgodnie z art. 61 § 1 ustawy z dnia 29 sierpnia 1997r. (Dz.U. z 2015r. poz. 613 ze zm.) podstawa opodatkowania: kwoty podatków, odsetki za zwłokę, opłaty próbowe, opłaty protekcyjne, oprecenowanie nudałat oraz wzmagodzenia przysługujące płatnikom zaskarżeni się do pełnych złożeń w ten sposób, że końcówki kwot wynoszące mniej niż 50 groszy pomija się, a końcówki kwot wynoszące 50 i więcej groszy podwyższa się do pełnych złotych.

Podstawa opodatkowania dla budżetów lub ich części stanowi potwierdzona wyliczona, czyli potwierdzona wznowiona po wzmagodzeniu długości skraj na wszystkich kondygnacjach z wyjątkiem potwierzania kluczy schodowych oraz sztybów dwujęzycznych; za kondygnację uważa się również garaż podziemny, piwnice, sutereny i poddasze użytkowe.

W przypadku, gdy kwota podatku nie przekracza 100 zł podatek jest płatny jednorazowo w terminie płatności pierwszego raty.

1 Identyfikatorem podatkovym jest: PESEL, w przypadku podatników będących osobami fizycznymi objętymi przepisami PESEL, nieprowadzących działalności gospodarczej lub niebędących zarejestrowanymi podmiotami podlegającymi obrotowi ekonomicznemu.

2 Należy podać z dokładnością do czterech miejsc po przecinku

3 Należy podać skróśli

74. Data (dzień - miesiąc - rok)		75. Podpis przyjmującego formularz	
I. ADNOTACJE ORGANU PODATKOWEGO			
71. Data wypłacenia deklaracji (dzień - miesiąc - rok)		72. Podpis (pieczęć) podatnika / osoby reprezentującej podatnika	
69. Imię i nazwisko		70. Telefon	
H. PODPIS PODATNIKA / OSOBY REPREZENTUJĄCEJ PODATNIKA (* Należy dołączyć pełnomocnictwo lub inny dokument z którego wynika umocowanie do podpisywania deklaracji)			
67. Załącznik ZN-1/B (zakładany (zaznaczyc właściwy kwadrat): <input type="checkbox"/> tak <input type="checkbox"/> nie)		68. Liczba załączników ZN-1/A	
G. INFORMACJA O ZAŁĄCZNIKACH (do niniejszej deklaracji dołączono)			
Suma kwot z oznaczeń E.1, E.2 i E.3			
F. ŁĄCZNA KWOTA PODATKU		Kwota podatku (po zaokrągleniu do pełnych złotych...)	
63.		66. zł	
E.3. WARTOŚĆ BUDOWLI LUB INCH CZĘŚCI ZWIĄZANYCH Z PROWADZENIEM DZIAŁALNOŚCI GOSPODARZEJ			
1. Budowie	63.	Podstawa opodatkowania w pełnych zł	64.
		Stawka podatku	65.
		Kwota podatku	66.
			zł gr

POŁA JASNE WYPEŁNIĆ PODATNIK, WYPEŁNIĆ NA MASZYNIE KOMPUTEROWO LUB BEZCZNE DZIAŁALNIE ERKOWANYM LITERALA, CZYLIWY LUB NIEBEKKA KOLA OREM

1. Nr dokumentu

Załącznik Nr 2 do Uchwały Nr XIII/84/2015
Rady Miejskiej w Wąchocku z dnia 27 listopada 2015 r.

IN-1

INFORMACJA W SPRAWIE PODATKU OD NIERUCHOMOŚCI

2. Rok

Podstawa prawna: Ustawa z dnia 12 stycznia 1991 r. o podatkach i opłatach lokalnych (tj. Dz. U. z 2014 r. poz. 849, ze zm.)
 Składający: Formularz przeznaczony dla osób fizycznych będących właścicielami nieruchomości lub obiektów budowlanych, posiadaczami samodzielnymi nieruchomości lub obiektów budowlanych, użytkownikami wieczystymi gruntów, posiadaczami nieruchomości lub ich części albo obiektów budowlanych lub ich części, stanowiących własność Skarbu Państwa lub jednostki samorządu terytorialnego
 Termin składania: W terminie 14 dni od zaistnienia okoliczności mających wpływ na powstanie (wygaśnięcie) obowiązku podatkowego, lub wysokość opodatkowania.
 Organ podatkowy: Organ podatkowy właściwy ze względu na miejsce położenia przedmiotów opodatkowania.

A. MIEJSCE SKŁADANIA INFORMACJI

3. Nazwa i adres siedziby organu podatkowego
Burmistrz Miasta i Gminy Wąchock, ul. Wielkowiejska 1, 27-215 Wąchock

B. OBOWIĄZEK ZŁOŻENIA INFORMACJI

4. Okoliczności powodujące obowiązek złożenia informacji (zaznaczyć właściwy kwadrat)
 1. informacja składana po raz pierwszy 2. zmiana informacji obowiązująca od

C. DANE PODATNIKA

C.1 DANE IDENTYFIKACYJNE

5. Nazwisko
 6. Pierwsze imię, drugie imię
 7. Identyfikator podatkowy PESEL NIP
 8. REGON/PKD (osoby prowadzącej działalność gospodarczą) 9. Data urodzenia 10. Imię ojca, imię matki

C.2 ADRES ZAMIESZKANIA

11. Kraj 12. Województwo 13. Powiat
 14. Gmina 15. Ulica 16. Nr domu 17. Nr lokalu
 18. Miejscowość 19. Kod pocztowy 20. Poczta

C.3 DANE IDENTYFIKACYJNE

21. Nazwisko, pierwsze imię, drugie imię 22. Data urodzenia
 23. Imię ojca, imię matki
 24. Identyfikator podatkowy PESEL NIP

C.4 ADRES ZAMIESZKANIA

25. Kraj 26. Województwo 27. Powiat
 28. Gmina 29. Ulica 30. Nr domu 31. Nr lokalu
 32. Miejscowość 33. Kod pocztowy 34. Poczta

D. DANE O NIERUCHOMOŚCIACH I OBIEKTACH BUDOWLANYCH PODLEGAJĄCYCH OPODATKOWANIU		
D. 1. DATA NABYCIA		
D. 2. POŁOŻENIE NIERUCHOMOŚCI		
35. Położenie nieruchomości (adres)		
D. 3. TYTUŁ PRAWNY (zaznaczyć właściwy kwadrat)		
36. Rodzaj własności <input type="checkbox"/> 1 własność <input type="checkbox"/> 2 współwłasność	37. Rodzaj posiadania samodzielnego <input type="checkbox"/> 1 posiadanie <input type="checkbox"/> 2 współposiadanie	
38. Rodzaj użytkowania <input type="checkbox"/> 1 użytkowanie wieczyste <input type="checkbox"/> 2 współużytkowanie	39. Rodzaj posiadania zależnego <input type="checkbox"/> 1 posiadanie <input type="checkbox"/> 2 współposiadanie	
D. 4. IDENTYFIKATORY GEODEZYJNE DZIAŁEK, BUDYNKÓW, LOKALI		
40. Działki		
41. Budynki		
42. Lokale		
D. 5. KSIĘGA WIECZYSTA		
43. Numer księgi wieczystej (zbioru dokumentów)	44. Nazwa sądu	
E. DANE DOTYCZĄCE PRZEDMIOTÓW OPODATKOWANIA NIEPODLEGAJĄCYCH ZWOLNIENIU ***		
E. 1. POWIERZCHNIA GRUNTÓW	Podstawa opodatkowania w m ² (ha)	
1. Związanych z prowadzeniem działalności gospodarczej, bez względu na sposób zakwalifikowania w ewidencji gruntów i budynków	45. m ²	
2. Pod wodami powierzchniowymi stojącymi lub wodami powierzchniowymi płynącymi jezior i zbiorników sztucznych ²	46. ha	
3. Pozostałych, w tym zajętych na prowadzenie odpłatnej statutowej działalności pożytku publicznego przez organizacje pożytku publicznego	47. m ²	
4. Niezabudowanych objętych obszarem rewitalizacji, o którym mowa w ustawie z dnia 9 października 2015r. o rewitalizacji (Dz. U. z 2015r., poz. 1777) i położonych na terenach, dla których miejscowy plan zagospodarowania przestrzennego przewiduje przeznaczenie pod zabudowę mieszkaniową, usługową albo zabudowę o przeznaczeniu mieszanym obejmującym wyłącznie te rodzaje zabudowy, jeżeli od dnia wejścia w życie tego planu w odniesieniu do tych gruntów upłynął okres 4 lat, a w tym czasie nie zakończono budowy zgodnie z przepisami prawa budowlanego	48. m ²	
E. 2. POWIERZCHNIA BUDYNKÓW LUB ICH CZĘŚCI	Podstawa opodatkowania w m ²	
1. Mieszkalne - ogółem	49. m ²	
w tym kondygnacji o wysokości:	- od 1,40 do 2,20 m (zaliczyć 50% powierzchni)	50. m ²
	- powyżej 2,20 m	51. m ²
2. Związanych z prowadzeniem działalności gospodarczej oraz od budynków mieszkalnych lub ich części zajętych na prowadzenie działalności gospodarczej - ogółem	52. m ²	
w tym kondygnacji o wysokości:	- od 1,40 do 2,20 m (zaliczyć 50% powierzchni)	53. m ²
	- powyżej 2,20 m	54. m ²

3. Zajętych na prowadzenie działalności gospodarczej w zakresie obrotu kwalifikowanym materiałem siewnym - ogółem		55.	m ²
w tym kondygnacji o wysokości:	- od 1,40 do 2,20 m (zaliczyć 50% powierzchni)	56.	m ²
	- powyżej 2,20 m	57.	m ²
4. Związanych z udzielaniem świadczeń zdrowotnych w rozumieniu przepisów o działalności leczniczej, zajętych przez podmioty udzielające tych świadczeń - ogółem		58.	m ²
w tym kondygnacji o wysokości:	- od 1,40 do 2,20 m (zaliczyć 50% powierzchni)	59.	m ²
	- powyżej 2,20 m	60.	m ²
5. Pozostałych, w tym zajętych na prowadzenie odpłatnej statutowej działalności pożytku publicznego przez organizacje pożytku publicznego - ogółem		61.	m ²
w tym kondygnacji o wysokości:	- od 1,40 do 2,20 m (zaliczyć 50% powierzchni)	62.	m ²
	- powyżej 2,20 m	63.	m ²

E.3. WARTOŚĆ BUDOWLI LUB ICH CZĘŚCI ZWIĄZANYCH Z PROWADZENIEM DZIAŁALNOŚCI GOSPODARCZEJ

	Podstawa opodatkowania w zł
1. Budowle lub ich części związane z prowadzeniem działalności gospodarczej	64. zł

F. INFORMACJA O ZAŁĄCZNIKACH (do niniejszej informacji dołączyć)

65. Załącznik ZN-1/B składany (zaznaczyć właściwy kwadrant)



G. INFORMACJA O POZOSTAŁYCH WSPÓŁWŁAŚCICIELACH

--

H. ADRES DO KORESPONDENCJI (jeżeli jest inny niż adres zamieszkania)

Telefon kontaktowy:

I. PODPIS PODATNIKA / OSOBY REPREZENTUJĄCEJ* PODATNIKA

(* Należy dołączyć pełnomocnictwo lub inny dokument z którego wynika umocowanie do podpisywania informacji.)

66. Imię	67. Nazwisko
68. Data wypełnienia informacji (dzień - miesiąc - rok)	69. Podpis (pieczęć) podatnika / osoby reprezentującej podatnika

J. ADNOTACJE PODATNIKA / OSOBY REPREZENTUJĄCEJ PODATNIKA

70. Uwagi podatnika / osoby reprezentującej podatnika

--

K. ADNOTACJE ORGANU PODATKOWEGO

71. Uwagi organu podatkowego

72. Data (dzień - miesiąc - rok)

73. Podpis przyjmującego formularz

***) Pouczenie

Zgodnie z art. 63 § 1 ustawy z dnia 29 sierpnia 1997r. - Ordynacja podatkowa (tekst jednolity: Dz. U. z 2015r. , poz. 613 ze zm.), podstawy opodatkowania, kwoty podatków, odsetki za zwłokę, opłaty prolongacyjne, oprocentowanie rąbplat oraz wynagrodzenia przysługujące płatnikom zaokrągli się do pełnych złotych, w ten sposób, że końcówki kwot wynoszące mniej niż 50 groszy pomija się, a końcówki kwot wynoszące 50 i więcej groszy podwyższa się do pełnych złotych.

Podstawę opodatkowania dla budynków lub ich części stanowi powierzchnia użytkowa, czyli powierzchnia mierzona po wewnętrznej długości ścian na wszystkich kondygnacjach, z wyjątkiem powierzchni klatek schodowych oraz sztywów dźwigowych; za kondygnację uważa się również: garaże podziemne, piwnice, sutereny i poddasza użytkowe.

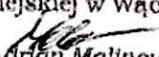
¹ Identyfikatorem podatkowym jest:

PESEL - w przypadku podatników będących osobami fizycznymi objętymi rejestrem PESEL, nieprowadzących działalności gospodarczej lub niebędących zarejestrowanymi podatnikami podatku od towarów i usług

NIP - w przypadku pozostałych podmiotów, podlegających obowiązkowi ewidencji metru

² Należy podać z dokładnością do czterech miejsc po przecinku

³ Niepotrzebne skreślić

PRZEWODNICZĄCY
Rady Miejskiej w Wąchocku

mgr Adrian Malinowski

IN-1

4.

1. Nr dokumentu

Załącznik Nr 3do Uchwały Nr XIII/84/2015
Rady Miejskiej w Wąchocku z dnia 27 listopada 2015 r.

ZN-1/A

DANE O NIERUCHOMOŚCIACH

A. PRZEZNACZENIE FORMULARZA	
2. Niniejszy formularz stanowi załącznik do (zaznaczyc właściwy kwadrat): <input type="checkbox"/> 1. deklaracji DN-1	
B. DANE PODATNIKA * - dotyczy podatnika niebędącego osobą fizyczną ** - dotyczy podatnika będącego osobą fizyczną	
B.1. DANE IDENTYFIKACYJNE	
3. Rodzaj podatnika (zaznaczyc właściwy kwadrat): <input type="checkbox"/> 1. osoba fizyczna <input type="checkbox"/> 2. osoba prawna <input type="checkbox"/> 3. jednostka organizacyjna, w tym spółka, nieposiadająca osobowości prawnej	
4. Nazwa pełna według KRS * / Nazwisko **	
5. Nazwa skrócona * / Pierwsze imię, drugie imię **	
6. Identyfikator podatkowy PESEL	NIP
C. DANE O NIERUCHOMOŚCIACH I OBIEKTACH BUDOWLANYCH PODLEGAJĄCYCH OPODATKOWANIU LUB ZWOLNIENIU	
C.1. POŁOŻENIE NIERUCHOMOŚCI	
7. Położenie nieruchomości (adres)	
C.2. TYTUŁ PRAWNY (zaznaczyc właściwy kwadrat):	
8. Rodzaj własności: <input type="checkbox"/> 1. własność <input type="checkbox"/> 2. współwłasność	9. Rodzaj posiadania samostanego: <input type="checkbox"/> 1. posiadanie <input type="checkbox"/> 2. współposiadanie
10. Rodzaj użytkowania: <input type="checkbox"/> 1. użytkowanie wieczyste <input type="checkbox"/> 2. współużytkowanie	11. Rodzaj posiadania zależnego: <input type="checkbox"/> 1. posiadanie <input type="checkbox"/> 2. współposiadanie
C.3. IDENTYFIKATORY GEODEZYJNE DZIAŁEK, BUDYNKÓW, LOKALI	
12. Działki	
13. Budynki	
14. Lokale	
C.4. KSIĘGA WIECZYSTA	
15. Numer księgi wieczystej (zbioru dokumentów)	16. Nazwa sądu

¹ Identyfikatorem podatkowym jest:
PESEL - w przypadku podatników będących osobami fizycznymi objętymi rejestrem PESEL nieprowadzących działalności gospodarczej lub niebędących zarejestrowanymi podatnikami podatku od towarów i usług
NIP - w przypadku pozostałych podmiotów podlegających obowiązkowi ewidencyjnemu

PRZEWODNICZĄCY
Rady Miejskiej w Wąchocku
Adrian Malinowski
mgr Adrian Malinowski

ZN-1/A 1_n

1. Nr dokumentu

Załącznik Nr 4 do Uchwały Nr XIII/84/2015
Rady Miejskiej w Wąchocku z dnia 27 listopada 2015 r.

ZN-1/B

**DANE O ZWOLNIENIACH PODATKOWYCH
W PODATKU OD NIERUCHOMOŚCI**

A. PRZEZNACZENIE FORMULARZA			
2. Niniejszy formularz stanowi załącznik do (zaznaczyć właściwy kwadrat)			
<input type="checkbox"/> 1. deklaracji DN-1		<input type="checkbox"/> 2. informacji IN-1	
B. DANE PODATNIKA			
* - dotyczy podatnika niebędącego osobą fizyczną		** - dotyczy podatnika będącego osobą fizyczną	
B.1. DANE IDENTYFIKACYJNE			
3. Rodzaj podatnika (zaznaczyć właściwy kwadrat)			
<input type="checkbox"/> 1. osoba fizyczna		<input type="checkbox"/> 2. osoba prawna	<input type="checkbox"/> 3. jednostka organizacyjna, w tym spółka, nieposiadająca osobowości prawnej
4. Nazwa pełna według KRS * / Nazwisko **			
5. Nazwa skrócona * / Pierwsze imię, drugie imię **			
6. Identyfikator podatkowy 1		NIP	
PESEL			
C. DANE DOTYCZĄCE ZWOLNIEŃ PODATKOWYCH WYNIKAJĄCYCH Z USTAWY LUB UCHWAŁY RADY GMINY			
Tytuł prawny zwolnienia	Grunty powierzchnia w m²	Budynki lub ich części	Budowle wartość w zł
Art.7 ust.1 pkt 1 - budowle wchodzące w skład infrastruktury kolejowej w rozumieniu przepisów o transporcie kolejowym oraz zajęte pod nie grunty, jeżeli: a) zarządca infrastruktury jest obowiązany do jej udostępniania licencjonowanym przewoźnikom kolejowym, lub b) są przeznaczone wyłącznie do przewozu osób, wykonywanego przez przewoźnika kolejowego, który równocześnie zarządza tą infrastrukturą bez udostępniania jej innym przewoźnikom, lub c) tworzą linie kolejowe o szerokości torów większej niż 1435 mm	7.		8.
Art.7 ust.1 pkt 1a - grunty, budynki i budowle pozostałe po likwidacji linii kolejowych lub ich odcinków - do czasu przeniesienia ich własności lub prawu użytkowania włączystego - nie dłużej jednak niż przez 3 lata od pierwszego dnia miesiąca następującego po miesiącu, w którym stała się ostateczna decyzja lub wszedło w życie rozporządzenie, wyrażające zgodę na likwidację linii lub ich odcinków, wydane w trybie przewidzianym w przepisach o transporcie kolejowym - z wyjątkiem zajętych na działalność inną niż działalność, o której mowa w przepisach o transporcie kolejowym	9.	10.	11.
Art.7 ust.1 pkt 2 - budowle infrastruktury portowej, budowle infrastruktury zapewniającej dostęp do portów i przystani morskich oraz zajęte pod nie grunty	12.		13.
Art.7 ust.1 pkt 2a - grunty, które znajdują się w posiadaniu podmiotu zarządzającego portem lub przystanią morską, pozyskane na potrzeby rozwoju portu lub przystani morskiej, zajęte na działalność określona w statucie tego podmiotu, położone w granicach portów i przystani morskich - od pierwszego dnia miesiąca następującego po miesiącu, w którym podmiot ten wszedł w ich posiadanie - nie dłużej niż przez okres 5 lat, z wyjątkiem gruntów zajętych przez podmiot inny niż podmiot zarządzający portem lub przystanią morską	14.		
Art.7 ust.1 pkt 3 - budynki, budowle i zajęte pod nie grunty na obszarze części lotnisk użytku publicznego	15.	16.	17.
Art.7 ust.1 pkt 4 - budynki gospodarcze lub ich części: a) służące działalności leśnej lub rybackiej, b) położone na gruntach gospodarstw rolnych, służące wyłącznie działalności rolniczej, c) zajęte na prowadzenie działów specjalnych produkcji rolnej		18.	
Art.7 ust.1 pkt 5 - grunty, budynki lub ich części zajęte wyłącznie na potrzeby prowadzenia przez stowarzyszenia statutowej działalności wśród dzieci i młodzieży w zakresie oświaty, wychowania, nauki i techniki, kultury fizycznej i sportu, z wyjątkiem wykorzystywanych do prowadzenia działalności gospodarczej, oraz grunty zajęte trwałe na obozowiska i bazy wypoczynkowe dzieci i młodzieży	19.	20.	

ZN-1/B₍₁₎

1₍₂₎

Art.7 ust.1 pkt 6 - grunty i budynki wpisane indywidualnie do rejestru zabytków, pod warunkiem ich utrzymania i konserwacji, zgodnie z przepisami o ochronie zabytków, z wyjątkiem części zajętych na prowadzenie działalności gospodarczej	21	22.	
Art.7 ust.1 pkt 7 - grunty i budynki we władaniu muzeów rejestrowanych	23.	24.	
Art.7 ust.1 pkt 8 - znajdujące się w parkach narodowych lub rezerwach przyrody i służące bezpośrednio i wyłącznie osiągnięciu celów z zakresu ochrony przyrody: a) grunty położone na obszarach objętych ochroną ścisłą, czynną lub krajobrazową, b) budynki i budowle trwale związane z gruntem	25.	26.	27.
Art.7 ust.1 pkt 8a - będące własnością Skarbu Państwa a) grunty pod wodami powierzchniowymi płynącymi jezior, b) grunty zajęte pod sztuczne zbiorniki wodne, z wyjątkiem gruntów przekazanych w posiadanie innym podmiotom niż wymienione w art. 217 ustawy z dnia 18 lipca 2001r.- Prawo wodne (Dz.U z 2015r.poz.469)	28.		
Art.7 ust.1 pkt 9 - budowle wałów ochronnych, grunty pod wałami ochronnymi i położone w międzywałach, z wyjątkiem zajętych na prowadzenie działalności gospodarczej przez inne podmioty niż spółki wodne, ich związki oraz związki wałowe	29.		30.
Art.7 ust.1 pkt 10 - grunty stanowiące nieużytki, użytki ekologiczne, grunty zadrzewione i zakrzewione, za wyjątkiem zajętych na prowadzenie działalności gospodarczej	31		
Art.7 ust.1 pkt 11 - grunty stanowiące działki przyzagrodowe członków rolniczych spółdzielni produkcyjnych, którzy spełniają jeden z warunków: a) osiągnęli wiek emerytalny, b) są inwalidami zaliczonymi do I albo II grupy, c) są niepełnosprawnymi o znacznym lub umiarkowanym stopniu niepełnosprawności, d) są osobami całkowicie niezdolnymi do pracy w gospodarstwie rolnym albo niezdolnymi do samodzielnej egzystencji	32		
Art.7 ust.1 pkt 12 - położone na terenie rodzinnego ogrodu działkowego: grunty, altany działkowe i obiekty gospodarcze o powierzchni zabudowy do 35 m ² oraz budynki stanowiące infrastrukturę ogrodową, w rozumieniu ustawy z dnia 13 grudnia 2013r.o rodzinnych ogrodach działkowych (Dz. U. z 2014r.poz.40), z wyjątkiem zajętych na prowadzenie działalności gospodarczej	33.	34.	35.
Art.7 ust.1 pkt 13 - budynki i budowle zajęte przez grupę producentów rolnych wpisana do rejestru tych grup, wykorzystywane wyłącznie na prowadzenie działalności w zakresie sprzedaży produktów lub grup produktów wytworzonych w gospodarstwach członków grupy lub w zakresie określonym w art.4 ust.2 ustawy z dnia 15 września 2000 r. o grupach producentów rolnych i ich związkach oraz o zmianie innych ustaw (Dz.U.Nr 88 poz.983 z póź. zm.), zgodnie z jej aktem założycielskim		36.	37.
Art.7 ust.1 pkt 14 - nieruchomości lub ich części zajęte na prowadzenie nieodpłatnej statutowej działalności pożytku publicznego przez organizacje pożytku publicznego	38.	39.	40.
Art.7 ust.1 pkt 15 - grunty i budynki lub ich części, stanowiące własność gminy, z wyjątkiem zajętych na działalność gospodarczą lub będących w posiadaniu innych niż gmina jednostek sektora finansów publicznych oraz pozostałych podmiotów	41.	42.	
Art.7 ust.2 pkt 1 - uczelnie; zwolnienie nie dotyczy przedmiotów opodatkowania zajętych na działalność gospodarczą	43.	44.	45.
Art.7 ust.2 pkt 2 - publiczne i niepubliczne jednostki organizacyjne objęte systemem oświaty oraz prowadzące je organy, w zakresie nieruchomości zajętych na działalność oświatową	46.	47.	48.
Art.7 ust.2 pkt 3 - instytuty naukowe i pomocnicze jednostki naukowe PAN, w odniesieniu do nieruchomości lub ich części, które są niezbędne do realizacji zadań, o których mowa w art. 2 ustawy z dnia 30 kwietnia 2010r.o PAN (Dz. U. Nr 96, poz.619, z 2011r.Nr 84.poz. 465 oraz z 2013r.poz.678);zwolnienie nie dotyczy przedmiotów opodatkowania zajętych na działalność gospodarczą	49.	50.	51.
Art.7 ust.2 pkt 4 - prowadzący zakłady pracy chronionej spełniające warunek art. 28 ust.1 pkt 1 lit b ustawy z dnia 27 sierpnia 1997r.o rehabilitacji zawodowej i społecznej oraz zatrudnieniu osób niepełnosprawnych (Dz. U. z 2011r. Nr 127, poz. 721 z późn. zm.),lub zakłady aktywności zawodowej, jeżeli zgłoszenie przedmiotów opodatkowania zgłoszonych wojewodzie, jeżeli zgłoszenie przedmiotów opodatkowania w sprawie przyznania statusu zakładu pracy chronionej lub zakładu aktywności zawodowej albo zaświadczeniem - zajętych na prowadzenie tego zakładu, z wyjątkiem przedmiotów opodatkowania znajdujących się w posiadaniu zależnym podmiotów niebędących prowadzącymi zakłady pracy chronionej spełniające warunek, o którym mowa w art.28 ust.1 pkt 1 lit b ustawy z dnia 27 sierpnia 1997r. o rehabilitacji zawodowej i społecznej oraz zatrudnieniu osób niepełnosprawnych lub zakłady aktywności zawodowej	52.	53.	54.
Art.7 ust.2 pkt 5 - instytuty badawcze, z wyjątkiem przedmiotów opodatkowania zajętych na działalność gospodarczą	55.	56.	57.
Art.7 ust.2 pkt 5a - przedsiębiorcy o statusie centrum badawczo-rozwojowego uzyskany na zasadach określonych w przepisach o niektórych formach wspierania działalności innowacyjnej w odniesieniu do przedmiotów opodatkowania zajętych na cele prowadzonych badań i prac rozwojowych	58.	59.	60.
Inne zwolnienia	61.	62.	63.

1. Identyfikatorem podatkowym jest:

- PESEL - w przypadku podatników będących osobami fizycznymi objętymi rejestrem PESEL - nieprowadzących działalności gospodarczej lub niebędących zarejestrowanymi podatnikami podatku od towarów i usług
- NIP - w przypadku pozostałych podmiotów podlegających obowiązkowi ewidencji

ZN-1/B

20

PRZEWODNICZĄCY
Rady Miejskiej w Wąchocku
[Podpis]
mgr Adrian Malinowski

1. Nr dokumentu

Załącznik Nr 5 do Uchwały Nr XIII/84/2015
Rady Miejskiej w Wąchocku z dnia 27 listopada 2015 r.

DR-1

DEKLARACJA NA PODATEK ROLNY

2 Rok

Podstawa prawna:	Ustawa z dnia 15 listopada 1984r. o podatku rolnym (Dz. U. z 2013 r. poz. 1381, ze zm.)
Składający:	Formularz przeznaczony dla osób prawnych, jednostek organizacyjnych oraz spółek nieposiadających osobowości prawnej będących właścicielami gruntów, posiadaczami samodzielnymi gruntów, użytkownikami wieczystymi gruntów, posiadaczami gruntów stanowiących własność Skarbu Państwa lub jednostki samorządu terytorialnego oraz dla osób fizycznych będących współwłaścicielami lub współposiadaczami z osobami prawnymi lub z jednostkami organizacyjnymi, w tym spółkami, nieposiadającymi osobowości prawnej.
Termin składania:	Do 15 stycznia każdego roku podatkowego lub w terminie 14 dni od zaistnienia okoliczności mających wpływ na powstanie (wygaśnięcie) obowiązku podatkowego, lub wysokość opodatkowania
Miejsce składania:	Organ podatkowy właściwy ze względu na miejsce położenia gruntów.

A. MIEJSCE SKŁADANIA DEKLARACJI

3. Nazwa i adres siedziby organu podatkowego
Burmistrz Miasta i Gminy Wąchock, ul. Wielkowiejska 1, 27-215 Wąchock

B. OBOWIĄZEK ZŁOŻENIA DEKLARACJI

4. Okoliczności powodujące obowiązek złożenia deklaracji (zaznaczyć właściwy kwadrat):
 1. deklaracja roczna 2. korekta deklaracji rocznej (miesiąc - rok)

C. PODMIOT ZOBOWIĄZANY DO ZŁOŻENIA DEKLARACJI

5. Rodzaj podmiotu (zaznaczyć właściwy kwadrat):
 1. właściciel, użytkownik lub posiadacz 2. współwłaściciel, współużytkownik lub współposiadacz

D. DANE PODATNIKA

* - dotyczy podatnika niebędącego osobą fizyczną ** - dotyczy podatnika będącego osobą fizyczną

D 1 DANE IDENTYFIKACYJNE

6. Rodzaj podatnika (zaznaczyć właściwy kwadrat):
 1. osoba fizyczna 2. osoba prawna 3. jednostka organizacyjna, w tym spółka, nieposiadająca osobowości prawnej

7. Nazwa pełna według KRS * / Nazwisko **

8. Nazwa skrócona * / Pierwsze imię, drugie imię **

9. Identyfikator podatkowy

PESEL

NIP

10. REGON *

11. PKD *

12. Numer KRS *

Pola 13, 14, 15 wypełnia osoba fizyczna

13. Data urodzenia (dzień - miesiąc - rok) **

14. Imię ojca **

15. Imię matki **

D 2. ADRES SIEDZIBY * / ADRES ZAMIESZKANIA **

16. Kraj

17. Województwo

18. Powiat

19. Gmina

20. Ulica

21. Nr domu

22. Nr lokalu

23. Miejscowość

24. Kod pocztowy

25. Poczta

DR-1

1_a

E. DANE DOTYCZĄCE UŻYTKÓW ROLNYCH STANOWIĄCYCH GOSPODARSTWO ROLNE – NIEPODLEGAJĄCYCH ZWOLNIENIU²			
Klasa	Powierzchnia w ha fizycznych	Przelicznik	Powierzchnia w ha przeliczeniowych
	a	b	c
E.1. GRUNTY ORNE			
I	26.		27.
II	28.		29.
IIIa	30.		31.
IIIb	32.		33.
IVa	34.		35.
IVb	36.		37.
E.2. ŁĄKI I PASTWISKA			
I	38.		39.
II	40.		41.
III	42.		43.
IV	44.		45.
E.3. SADY			
I	46.		47.
II	48.		49.
III	50.		51.
IIIa	62.		53.
IIIb	62.		53.
IV	54.		55.
IVa	54.		55.
IVb	56.		57.
E.4. GRUNTY POD STAWAMI ZARYBIONYMI – lososiem, trocią, głowacimą, palia i pstrągiem			
	58.	1,0	59.
E.5. GRUNTY POD STAWAMI ZARYBIONYMI – inne gatunki ryb			
	60.	0,20	61.
E.6. GRUNTY POD STAWAMI NIEZARYBIONYMI			
	62.	0,20	63.
E.7. GRUNTY POD ROWAMI			
	64.	0,20	65.

	Powierzchnia w ha	Przelicznik	Powierzchnia w ha przeliczeniowych
	a	b	c
E.8. GRUNTY ROLNE ZABUDOWANE			
66.		1,0	67.
E.9. UŻYTKI ROLNE dla których nie można ustalić przelicznika na podstawie ustawy o podatku rolnym			
68.		1,0	69.
E.10. ŁĄCZNA POWIERZCHNIA UŻYTKÓW ROLNYCH STANOWIĄCYCH GOSPODARSTWO ROLNE²			
70. Powierzchnia w ha (suma z części od E.1 do E.9 kolumn a)		71. Powierzchnia w ha przeliczeniowych (suma z części od E.1 do E.9 kolumn c)	
F. ŁĄCZNA KWOTA PODATKU OD GOSPODARSTW ROLNYCH^{***}			
Łącznie powierzchnia w ha przeliczeniowych Należy wpisać powierzchnię z poz. 71.			72.
Stawka podatku			73. zł gr
Kwota podatku (po zaokrągleniu do pełnych złotych ^{***})			74. zł
G. DANE DOTYCZĄCE UŻYTKÓW ROLNYCH NIESTANOWIĄCYCH GOSPODARSTW ROLNYCH NIEPODLEGAJĄCYCH ZWOLNIENIU²			
75. Powierzchnia w ha	76. Stawka podatku zł gr	77. Kwota podatku (po zaokrągleniu do pełnych złotych ^{***}) zł	
H. INFORMACJA O ZAŁĄCZNIKACH (do niniejszej deklaracji dołączono)			
78. Liczba załączników ZR-1/A	79. Załącznik ZR-1/B składany (zaznaczyć właściwy kwadrat): <input type="checkbox"/> tak <input type="checkbox"/> nie		
I. PODPIS PODATNIKA / OSOBY REPREZENTUJĄCEJ¹ PODATNIKA (* Należy dołączyć pełnomocnictwo lub inny dokument z którego wynika umocowanie do podpisywania deklaracji)			
80. Imię i Nazwisko		81. Telefon	
82. Data wypełnienia deklaracji (dzień - miesiąc - rok)		83. Podpis (pieczęć) podatnika / osoby reprezentującej podatnika ³	
J. ADNOTACJE ORGANU PODATKOWEGO			
84. Uwagi organu podatkowego			
85. Data (dzień - miesiąc - rok)		86. Podpis przyjmującego formularz	

*****) Pouczenie**

W przypadku niewpłacenia w określonych ustawowo terminach kwoty należnego podatku lub wpłacenia jej w niepełnej wysokości, niniejsza deklaracja stanowi podstawę do wystawienia tytułu wykonawczego, zgodnie z przepisami ustawy z dnia 17 czerwca 1966r. o postępowaniu egzekucyjnym w administracji (Dz. U. z 2014r. poz. 1619 ze zm.)

Zgodnie z art. 63 § 1 ustawy z dnia 29 sierpnia 1997r. - Ordynacja podatkowa (tekst jednolity: Dz. U. z 2015r. poz. 613 ze zm.) podstawy opodatkowania, kwoty podatków, odsetki za zwłokę, opłaty prolongacyjne, oprocentowanie nadpłat oraz wynagrodzenia przysługujące płatnikom zaokrągla się do pełnych złotych, w ten sposób, że końcówki kwot wynoszące mniej niż 50 groszy pomija się, a końcówki kwot wynoszące 50 i więcej groszy, podwyższa się do pełnych złotych. W przypadku, gdy kwota podatku nie przekracza 100 zł podatek jest płatny jednorazowo w terminie płatności pierwszej raty.

¹ Identyfikatorem podatkowym jest:

PESEL - w przypadku podatników będących osobami fizycznymi objętymi rejestrem PESEL - nieprowadzących działalności gospodarczej lub niebędących zarejestrowanymi podatnikami podatku od towarów i usług

NIP - w przypadku pozostałych podmiotów podlegających obowiązkowi ewidencji metry

² Należy podać z dokładnością do czterech miejsc po przecinku

³ Niepotrzebne skreślić

DR-1 3

PRZEWODNICZĄCY
Rady Miejskiej w Wąchocku
mgr Adrian Malinowski

1. Nr dokumentu

Załącznik Nr 6 do Uchwały Nr XIII/84/2015
Rady Miejskiej w Wąchocku z dnia 27 listopada 2015 r.

IR-1

INFORMACJA W SPRAWIE PODATKU ROLNEGO

2. Rok

Podstawa prawna: Ustawa z dnia 15 listopada 1984r. o podatku rolnym (tj. Dz. U. z 2013 r. poz.1381, ze zm.).
Skladający: Formularz przeznaczony dla osób fizycznych będących właścicielami gruntów, posiadaczami samodzielnymi gruntów, użytkownikami wieczystymi gruntów, posiadaczami gruntów stanowiących własność Skarbu Państwa lub jednostki samorządu terytorialnego.
Termin składania: W terminie 14 dni od zaistnienia okoliczności mających wpływ na powstanie (wygaśnięcie) obowiązku podatkowego, lub wysokość opodatkowania..
Organ podatkowy: Organ podatkowy właściwy ze względu na miejsce położenia gruntów.

A. MIEJSCE SKŁADANIA INFORMACJI

3. Nazwa i adres siedziby organu podatkowego
Burmistrz Miasta i Gminy Wąchock, ul. Wielkowiejska 1, 27-215 Wąchock.

B. OBOWIĄZEK ZŁOŻENIA INFORMACJI

4. Okoliczności powodujące obowiązek złożenia informacji (zaznaczyć właściwy kwadrat):
 1. informacja składana po raz pierwszy 2. zmiana informacji obowiązująca od.

C. PODMIOT ZOBOWIĄZANY DO ZŁOŻENIA INFORMACJI

5. Rodzaj podmiotu (zaznaczyć właściwy kwadrat):
 właściciel współwłaściciel posiadacz samodzielnny użytkownik wieczysty posiadacz zależny (najemca, dzierżawca)

D. DANE PODATNIKA

D.1. DANE IDENTYFIKACYJNE

6. Nazwisko
7. Pierwsze imię, drugie imię
8. Identyfikator podatkowy¹
PESEL NIP
9. REGON / PKD(osoby prowadzącej działalność gospodarczą) 10. Data urodzenia 11. Imię matki, imię ojca

D.2. ADRES ZAMIESZKANIA

12. Kraj 13. Województwo 14. Powiat
15. Gmina 16. Ulica 17. Nr domu 18. Nr lokalu
19. Miejscowość 20. Kod pocztowy 21. Poczta

D.3. DANE IDENTYFIKACYJNE

22. Rodzaj podmiotu opodatkowania (zaznaczyć właściwy kwadrat):
 właściciel współwłaściciel użytkownik wieczysty posiadacz samodzielnny posiadacz zależny
23. Nazwisko, pierwsze imię, drugie imię 24. Data urodzenia
25. Imię ojca, imię matki
26. Identyfikator podatkowy¹
PESEL NIP

D.4. ADRES ZAMIESZKANIA

27. Kraj 28. Województwo 29. Powiat
30. Gmina 31. Ulica 32. Nr domu 33. Nr lokalu
34. Miejscowość 35. Kod pocztowy 36. Poczta

E. DANE DOTYCZĄCE UŻYTKÓW ROLNYCH STANOWIĄCYCH GOSPODARSTWO ROLNE – NIEPODLEGAJĄCYCH ZWOLNIENIU ²

E.1. GRUNTY ORNE

Klasa użytków rolnych	I	II	IIIa	IIIb	IVa	IVb
Powierzchnia w ha	37.	38.	39.	40.	41.	42.

E.2. ŁĄKI I PASTWISKA

Klasa użytków rolnych	I	II	III	IV
Powierzchnia w ha	43.	44.	45.	46.

E.3. SADY

Klasa użytków rolnych	I	II	III, IIIa,	IIIb	IV, IVa,	IVb
Powierzchnia w ha	47.	48.	49.	50.	51.	52.

E.4. GRUNTY POD STAWAMI ZARYBIONYMI – łososiem, trocią, głowacimą, palią i pstrągiem

Powierzchnia w ha	53.
-------------------	-----

E.5. GRUNTY POD STAWAMI ZARYBIONYMI – inne gatunki ryb

Powierzchnia w ha	54.
-------------------	-----

E.6. GRUNTY POD STAWAMI NIEZARYBIONYMI

Powierzchnia w ha	55.
-------------------	-----

E.7. GRUNTY POD ROWAMI

Powierzchnia w ha	56.
-------------------	-----

E.8. GRUNTY ROLNE ZABUDOWANE

Powierzchnia w ha	57.
-------------------	-----

E.9. UŻYTKI ROLNE dla których nie można ustalić przelicznika na podstawie ustawy o podatku rolnym

Powierzchnia w ha	58.
-------------------	-----

F. OGÓLNA POWIERZCHNIA UŻYTKÓW ROLNYCH – NIEPODLEGAJĄCYCH ZWOLNIENIU ²

59. Powierzchnia w ha fizycznych

G. INFORMACJA O ZAŁĄCZNIKACH (do niniejszej informacji dołączono)

60. Liczba załączników ZR-1/A

61. Załącznik ZR-1/B składany (zaznaczyć właściwy kwadrat)

tak

nie

H. PODPIS PODATNIKA / OSOBY REPREZENTUJĄCEJ* PODATNIKA

(* Należy dołączyć pełnomocnictwo lub inny dokument z którego wynika umocowanie do podpisywania informacji)

62. Imię

63. Nazwisko

64. Data wypełnienia informacji (dzień - miesiąc - rok)

65. Podpis (pieczęć) podatnika / osoby reprezentującej podatnika³**I. ADRES DO KORESPONDENCJI (jeżeli jest inny niż adres zamieszkania)**

Telefon kontaktowy

J. ADNOTACJE ORGANU PODATKOWEGO

66. Uwagi organu podatkowego

67. Data (dzień - miesiąc - rok)

68. Podpis przyjmującego formularz.


¹ Identyfikatorem podatkowym jest

PESEL – w przypadku podatników będących osobami fizycznymi objętymi rejestrem PESEL nieprowadzących działalności gospodarczej lub niebędących zarejestrowanymi podatnikami podatku od towarów i usług

NIP – w przypadku pozostałych podmiotów podlegających obowiązkowi ewidencyjnemu

² Należy podać z dokładnością do czterech miejsc po przecinku

³ Niepotrzebne skreślić

PRZEWODNICZĄCY
Rady Miejskiej w Wąchocku

mgr Andrzej Malinowski

1. Nr dokumentu

Załącznik Nr 7 do Uchwały Nr XIII/84/2015
Rady Miejskiej w Wąchocku z dnia 27 listopada 2015 r.

ZR-1/A

DANE O NIERUCHOMOŚCIACH ROLNYCH

A. PRZEZNACZENIE FORMULARZA	
2. Niniejszy formularz stanowi załącznik do (zaznaczyć właściwy kwadrat):	
<input type="checkbox"/> 1. deklaracji DR-1	<input type="checkbox"/> 2. informacji IR- 1
B. DANE PODATNIKA	
* - dotyczy podatnika niebędącego osobą fizyczną ** - dotyczy podatnika będącego osobą fizyczną	
3. Rodzaj podatnika (zaznaczyć właściwy kwadrat):	
<input type="checkbox"/> 1. osoba fizyczna	<input type="checkbox"/> 2. osoba prawna <input type="checkbox"/> 3. jednostka organizacyjna, w tym spółka, nieposiadająca osobowości prawnej
4. Nazwa pełna według KRS * / Nazwisko **	
5. Nazwa skrócona * / Pierwsze imię, drugie imię **	
6. Identyfikator podatkowy PESEL	NIP
C. DANE O NIERUCHOMOŚCIACH ROLNYCH PODLEGAJĄCYCH OPODATKOWANIU LUB ZWOLNIENIU	
C.1. POŁOŻENIE NIERUCHOMOŚCI	
7. Położenie nieruchomości (adres)	
C.2. TYTUŁ PRAWNY (zaznaczyć właściwy kwadrat):	
8. Rodzaj własności	9. Rodzaj posiadania samoistnego
<input type="checkbox"/> 1. własność <input type="checkbox"/> 2. współwłasność	<input type="checkbox"/> 1. posiadanie <input type="checkbox"/> 2. współposiadanie
10. Rodzaj użytkowania	11. Rodzaj posiadania zależnego
<input type="checkbox"/> 1. użytkowanie wieczyste <input type="checkbox"/> 2. współużytkowanie wieczyste	<input type="checkbox"/> 1. posiadanie <input type="checkbox"/> 2. współposiadanie
C.3. IDENTYFIKATORY GEODEZYJNE DZIAŁEK	
12. Działki	
C.4. KSIĘGA WIECZYSTA	
13. Numer księgi wieczystej (zbioru dokumentów)	14. Nazwa sądu

¹ Identyfikatorem podatkowym jest:
PESEL - w przypadku podatników będących osobami fizycznymi objętymi rejestrem PESEL, nieprowadzących działalności gospodarczej lub niebędących zarejestrowanymi podatnikami podatku od towarów i usług
NIP - w przypadku pozostałych podmiotów podlegających obowiązkowi ewidencyjnemu

ZR-1/A_n 1_n

PRZEWÓDNICZĄCY
Rady Miejskiej w Wąchocku
Adrian Malinowski
mgr Adrian Malinowski

1. Nr dokumentu

Załącznik Nr 8 do Uchwały Nr XIII/84/2015
Rady Miejskiej w Wąchocku z dnia 27 listopada 2015 r.

ZR-1/B

**DANE O ZWOLNIENIACH I ULGACH PODATKOWYCH
W PODATKU ROLNYM**

A. PRZEZNACZENIE FORMULARZA	
2. Niniejszy formularz stanowi załącznik do (zaznaczyć właściwy kwadrat):	
<input type="checkbox"/> 1. deklaracji DR-1	<input type="checkbox"/> 2. informacji IR-1
B. DANE PODATNIKA	
* - dotyczy podatnika niebędącego osobą fizyczną ** - dotyczy podatnika będącego osobą fizyczną	
B.1. DANE IDENTYFIKACYJNE	
3. Rodzaj podatnika (zaznaczyć właściwy kwadrat):	
<input type="checkbox"/> 1. osoba fizyczna	<input type="checkbox"/> 2. osoba prawna
<input type="checkbox"/> 3. jednostka organizacyjna w tym spółka, nieposiadająca osobowości prawnej	
4. Nazwa pełna według KRS * / Nazwisko **	
5. Nazwa skrócona * / Pierwsze imię, drugie imię **	
6. Identyfikator podatkowy PESEL	NIP
C. DANE DOTYCZĄCE ZWOLNIEŃ I ULG PODATKOWYCH WYNIKAJĄCYCH Z USTAWY LUB UCHWAŁY RADY GMINY	
Tytuł prawny zwolnienia	Powierzchnia w ha fizycznych ²
Art.12 ust.1 pkt 1 - użytki rolne klasy V, VI i VII	7
Art.12 ust.1 pkt 1 - grunty zadrzewione i zakrzewione ustanowione na użytkach rolnych	8
Art.12 ust.1 pkt 2 - grunty położone w pasie drogi granicznej	9
Art.12 ust.1 pkt 3 - grunty orne, łąki i pastwiska objęte melioracją - w roku, w którym uprawy zostały zniszczone wskutek robót drenarskich	10
Art.12 ust.1 pkt 4 - grunty przeznaczone na utworzenie nowego gospodarstwa rolnego lub powiększenie już istniejącego do powierzchni nieprzekraczającej 100 ha: a) będące przedmiotem prawa własności lub prawa użytkowania wieczystego, nabyte w drodze umowy sprzedaży, b) będące przedmiotem umowy o oddanie gruntów w użytkowanie wieczyste, c) wchodzące w skład Zasobu Własności Rolnej Skarbu Państwa, objęte w trwałe zagospodarowanie	11
W przypadku korzystania z ulgi, po upływie okresu zwolnienia (zaznaczyć właściwy kwadrat)	12. Ulga <input type="checkbox"/> 75% <input type="checkbox"/> 50%
Art.12 ust.1 pkt 5 - grunty gospodarstw rolnych powstałe z zagospodarowania nieużytków - na okres 5 lat, licząc od roku następnego po zakończeniu zagospodarowania	13
W przypadku korzystania z ulgi, po upływie okresu zwolnienia (zaznaczyć właściwy kwadrat)	14. Ulga <input type="checkbox"/> 75% <input type="checkbox"/> 50%
Art.12 ust.1 pkt 6 - grunty gospodarstw rolnych otrzymane w drodze wymiany lub scalenia - na 1 rok następujący po roku, w którym dokonano wymiany lub scalenia gruntów	15
W przypadku korzystania z ulgi, po upływie okresu zwolnienia (zaznaczyć właściwy kwadrat)	16. Ulga <input type="checkbox"/> 75% <input type="checkbox"/> 50%
Art.12 ust.1 pkt 7 - grunty gospodarstw rolnych, na których zaprzestano produkcji rolnej, zwolnienie może dotyczyć nie więcej niż 20% powierzchni użytków rolnych gospodarstwa rolnego, nie więcej niż 10 ha-na okres nie dłuższy niż 3 lata, w stosunku do tych samych gruntów	17
Art.12 ust.1 pkt 8 - użytki ekologiczne	18
Art.12 ust.1 pkt 9 - grunty zajęte przez zbiorniki wody służące do zaopatrzenia ludności w wodę	19
Art.12 ust.1 pkt 10 - grunty pod wałami przeciwpowodziowymi i grunty położone w międzywałach	20

Art.12 ust.1 pkt 11 - grunty wpisane do rejestru zabytków, pod warunkiem ich zagospodarowania i utrzymania, zgodnie z przepisami o ochronie zabytków i opiece nad zabytkami	21
Art.12 ust.1 pkt 12 - grunty stanowiące działki przyzagrodowe członków rolniczych spółdzielni produkcyjnych, którzy osiągnęli wiek emerytalny, są inwalidami zaliczonymi do I albo II grupy, są niepełnosprawnymi o znacznym lub umiarkowanym stopniu niepełnosprawności, są osobami całkowicie niezdolnymi do pracy w gospodarstwie rolnym albo niezdolnymi do samodzielnej egzystencji	22
Art.12 ust.1 pkt 13 - grunty położone na terenie rodzinnego ogrodu działkowego, z wyjątkiem będących w posiadaniu podmiotów innych niż działkowcy lub stowarzyszenia ogrodowe w rozumieniu ustawy z dnia 13 grudnia 2013r. o rodzinnych ogrodach działkowych (Dz. U. z 2014r., poz.40)	23
Art.12 ust.2 pkt 1 - uczelnie; zwolnienie nie dotyczy gruntów przekazanych w posiadanie podmiotom innym niż uczelnie	24
Art.12 ust.2 pkt 2 - publiczne i niepubliczne jednostki organizacyjne objęte systemem oświaty oraz prowadzące je organy, w zakresie gruntów zajętych na działalność oświatową	25
Art.12 ust.2 pkt 3 - instytuty naukowe i pomocnicze jednostki naukowe Polskiej Akademii Nauk, w odniesieniu do gruntów, które są niezbędne do realizacji zadań, o których mowa w art. 2 ustawy z dnia 30 kwietnia 2010r. o Polskiej Akademii Nauk (Dz. U. Nr 96, poz. 819, z 2011r. Nr 84, poz. 455 oraz z 2013r. poz. 675)	26
Art.12 ust.2 pkt 4 - prowadzący zakłady pracy chronionej spełniające warunek, o którym mowa w art. 28 ust. 1 pkt 1 lit. b ustawy z dnia 27 sierpnia 1997 r. o rehabilitacji zawodowej i społecznej oraz zatrudnianiu osób niepełnosprawnych (Dz. U. z 2011r. Nr 127, poz. 721, z późn. zm.), lub zakłady aktywności zawodowej - w zakresie gruntów zgłoszonych wojewodzie, jeżeli zgłoszenie zostało potwierdzone decyzją w sprawie przyznania statusu zakładu pracy chronionej lub zakładu aktywności zawodowej albo zaświadczeniem - zajętych na prowadzenie tego zakładu, z wyjątkiem gruntów znajdujących się w posiadaniu zależnym podmiotów niebędących prowadzącymi zakłady pracy chronionej spełniające warunek, o którym mowa w art. 28 ust. 1 pkt 1 lit. b ustawy z dnia 27 sierpnia 1997 r. o rehabilitacji zawodowej i społecznej oraz zatrudnianiu osób niepełnosprawnych lub zakłady aktywności zawodowej	27
Art.12 ust.2 pkt 5 - instytuty badawcze	28
Art.12 ust.2 pkt 5a - przedsiębiorcy o statusie centrum badawczo-rozwojowego uzyskanym na zasadach określonych w przepisach o niektórych formach wspierania działalności innowacyjnej w odniesieniu do przedmiotów opodatkowania zajętych na cele prowadzonych badań i prac rozwojowych	29
Inne zwolnienia	30
Inne zwolnienia	31

D. DANE DOTYCZĄCE ULG PODATKOWYCH WYNIKAJĄCYCH Z USTAWY LUB UCHWAŁY RADY GMINY

Tytuł prawny ulgi	
Art.13 ust.1 - ulga inwestycyjna	32. <input type="checkbox"/> tak <input type="checkbox"/> nie
Art.13b ust.1 - ulga dla gruntów położonych na terenach podgórskich i górskich (zaznaczyć właściwy kwadrat)	33. Ulga <input type="checkbox"/> 60% <input type="checkbox"/> 30%
Art.13c ust.1 - ulga z tytułu wystąpienia klęski żywiołowej	34. <input type="checkbox"/> tak <input type="checkbox"/> nie
Inne ulgi	35.

- ¹ Identyfikatorem podatkowym jest:
PESEL - w przypadku podatników będących osobami fizycznymi objętymi rejestrem PESEL nieprowadzących działalności gospodarczej
lub niebędących zarejestrowanymi podatnikami podatku od towarów i usług
NIP - w przypadku pozostałych podmiotów podlegających obowiązkowi ewidencyjnemu
- ² Należy podać z dokładnością do czterech miejsc po przecinku

PRZEWODNICZĄCY
Rady Miejskiej w Wąchocku
[Podpis]
mgr Artur Malinowski

ZR-1/B 2/3

1. Nr dokumentu

Załącznik Nr 9 do Uchwały Nr XIII/84/2015
Rady Miejskiej w Wąchocku z dnia 27 listopada 2015 r

DL-1

DEKLARACJA NA PODATEK LEŚNY

2. Rok

Podstawa prawna:	Ustawa z dnia 30 października 2002 r. o podatku leśnym (tj. Dz. U. z 2013r. poz. 465 ze zm.)
Składający:	Formularz przeznaczony dla osób prawnych, jednostek organizacyjnych oraz spółek nieposiadających osobowości prawnej będących właścicielami lasów, posiadaczami samodzielnymi lasów, użytkownikami wieczystymi lasów, posiadaczami lasów stanowiących własność Skarbu Państwa lub jednostki samorządu terytorialnego oraz dla osób fizycznych będących współwłaścicielami lub współposiadaczami z osobami prawnymi lub z jednostkami organizacyjnymi, w tym spółkami, nieposiadającymi osobowości prawnej.
Termin składania:	Do 15 stycznia każdego roku podatkowego lub w terminie 14 dni od zaistnienia okoliczności mających wpływ na powstanie (wygaśnięcie) obowiązku podatkowego lub wysokości opodatkowania.
Miejsce składania:	Organ podatkowy właściwy ze względu na miejsce położenia gruntów.

A. MIEJSCE SKŁADANIA DEKLARACJI

3. Nazwa i adres siedziby organu podatkowego

Burmistrz Miasta i Gminy Wąchock, ul. Wielkowiejska 1, 27-215 Wąchock

B. OBOWIĄZEK ZŁOŻENIA DEKLARACJI

4. Okoliczności powodujące obowiązek złożenia deklaracji (zaznaczyć właściwy kwadrat)

1. deklaracja roczna 2. korekta deklaracji rocznej (miesiąc – rok)

C. PODMIOT ZOBOWIĄZANY DO ZŁOŻENIA DEKLARACJI

5. Rodzaj podmiotu (zaznaczyć właściwy kwadrat)

1. właściciel, użytkownik lub posiadacz 2. współwłaściciel, współużytkownik lub współposiadacz

D. DANE PODATNIKA

* - dotyczy podatnika niebędącego osobą fizyczną

** - dotyczy podatnika będącego osobą fizyczną

D.1. DANE IDENTYFIKACYJNE

6. Rodzaj podatnika (zaznaczyć właściwy kwadrat)

1. osoba fizyczna 2. osoba prawna 3. jednostka organizacyjna, w tym spółka, nieposiadająca osobowości prawnej

7. Nazwa pełna według KRS * / Nazwisko **

8. Nazwa skrócona * / Pierwsze imię, drugie imię **

9. Identyfikator podatkowy

PESEL

NIP

10. REGON*

11. PKD*

12. Numer wpisu w KRS*

Pola 12,13,14 wypełnia osoba fizyczna

12. Data urodzenia (dzień - miesiąc - rok) **

13. Imię ojca**

14. Imię matki **

D.2. ADRES SIEDZIBY * / ADRES ZAMIESZKANIA **

15. Kraj

16. Województwo

17. Powiat

18. Gmina

19. Ulica

20. Nr domu

21. Nr lokalu

22. Miejscowość

23. Kod pocztowy

24. Poczta

DL-1

1 z

E. DANE DOTYCZĄCE LASÓW NIEPODLEGAJĄCYCH ZWOLNIENIU					
Rodzaj gruntów leśnych	Powierzchnia w ha fizycznych ²	Stawka podatku		Kwota podatku	
		zł	gr	zł	gr
1. Lasy	25	26		27	
2. Lasy wchodzące w skład rezerwatów przyrody	28	29		30	
3. Lasy wchodzące w skład parków narodowych	31	32		33	

F. ŁĄCZNA KWOTA PODATKU	
Kwota podatku (po zaokrągleniu do pełnych złotych) Suma kwot z poz 27, 30, 33	34. zł

G. INFORMACJA O ZAŁĄCZNIKACH (do niniejszej deklaracji dołączono)	
35. Liczba załączników ZL-1/A	36. Załącznik ZL-1/B składany (zaznaczyć właściwy kwadrat) <input type="checkbox"/> tak <input type="checkbox"/> nie

H. PODPIS PODATNIKA / OSOBY REPREZENTUJĄCEJ PODATNIKA (* Należy dołączyć pełnomocnictwo lub inny dokument z którego wynika umocowanie do podpisywania deklaracji)	
37. Imię i Nazwisko	38. Telefon
39. Data wypełnienia deklaracji (dzień - miesiąc - rok)	40. Podpis (pieczęć) podatnika / osoby reprezentującej podatnika

I. ADNOTACJE ORGANU PODATKOWEGO	
41. Uwagi organu podatkowego	
42. Data (dzień - miesiąc - rok)	43. Podpis przyjmującego formularz

*** Pouczenie

W przypadku niewpłacenia w określonych ustawowo terminach kwoty należnego podatku lub wpłacenia jej w niepełnej wysokości, niniejsza deklaracja stanowi podstawę do wystawienia tytułu wykonawczego, zgodnie z przepisami ustawy z dnia 17 czerwca 1966r. o postępowaniu egzekucyjnym w administracji (Dz.U. z 2014r. poz. 1619 ze zm.).

Zgodnie z art. 63 § 1 ustawy z dnia 29 sierpnia 1997r. – Ordynacja podatkowa (tekst jednolity, Dz.U. z 2015r. poz. 613 ze zm.) podstawy opodatkowania, kwoty podatków, odsetki za zwłokę, opłaty prolongacyjne, oprocentowanie nadpłat oraz wynagrodzenia przysługujące płatnikom zaokrągla się do pełnych złotych w ten sposób, że końcówki kwot wynoszące mniej niż 50 groszy pomija się, a końcówki kwot wynoszące 50 i więcej groszy podwyższa się do pełnych złotych. W przypadku, gdy kwota podatku nie przekracza 100 zł podatek jest płatny jednorazowo w terminie płatności pierwszej raty.

¹ Identyfikatorem podatkowym jest:

PESEL – w przypadku podatników będących osobami fizycznymi objętymi rejestrem PESEL, nieprowadzących działalności gospodarczej lub niebędących zarejestrowanymi podatnikami podatku od towarów i usług

NIP – w przypadku pozostałych podmiotów, podlegających obowiązkowi ewidencji

² Należy podać z dokładnością do czterech miejsc po przecinku

³ Niepotrzebne skreślić

DL-1₀₁ 2₂

PRZEWODNICZĄCY
Rady Miejskiej w Wąchocku
M. Malinowski
mgr Adrian Malinowski

1. Nr dokumentu

Załącznik Nr 10 do Uchwały Nr XIII/84/2015
Rady Miejskiej w Wąchocku z dnia 27 listopada 2015 r.

IL-1

INFORMACJA W SPRAWIE PODATKU LEŚNEGO

2 Rok

Podstawa prawna: Ustawa z dnia 30 października 2002 r. o podatku leśnym (tj. Dz. U. z 2013r. poz. 465 ze zm.)
Skladający: Formularz przeznaczony dla osób fizycznych będących właścicielami lasów, posiadaczami samoistnymi lasów, użytkownikami wieczystymi lasów, posiadaczami lasów stanowiących własność Skarbu Państwa lub jednostki samorządu terytorialnego.
Termin składania: W terminie 14 dni od zaistnienia okoliczności mających wpływ na powstanie (wygaśnięcie) obowiązku podatkowego lub wysokość opodatkowania.
Organ podatkowy: Organ podatkowy właściwy ze względu na miejsce położenia gruntów.

A. MIEJSCE SKŁADANIA INFORMACJI

3. Nazwa i adres siedziby organu podatkowego

Burmistrz Miasta i Gminy Wąchock, ul. Wielkowiejska 1, 27-215 Wąchock.

B. OBOWIĄZEK ZŁOŻENIA INFORMACJI

4. Okoliczności powodujące obowiązek złożenia informacji (zaznaczyć właściwy kwadrat)

1. informacja składana po raz pierwszy 2. zmiana informacji obowiązująca od:

C. PODMIOT ZOBOWIĄZANY DO ZŁOŻENIA INFORMACJI

5. Rodzaj własności (zaznaczyć właściwy kwadrat)

właściciel współwłaściciel posiadacz samoistny użytkownik wieczysty posiadacz zależny (najemca)

D. DANE PODATNIKA

D.1. DANE IDENTYFIKACYJNE

6. Nazwisko

7. Pierwsze imię, drugie imię

8. Identyfikator podatkowy[†]

PESEL

NIP

9. REGON / PKD (osoby prowadzącej działalność gospodarczą)

10. Data urodzenia

11. Imię matki, imię ojca

D.2. ADRES ZAMIESZKANIA

12. Kraj

13. Województwo

14. Powiat

15. Gmina

16. Ulica

17. Nr domu

18. Nr lokalu

19. Miejscowość

20. Kod pocztowy

21. Poczta

D.3. DANE IDENTYFIKACYJNE

22. Rodzaj podmiotu opodatkowania (zaznaczyć właściwy kwadrat)

właściciel współwłaściciel użytkownik wieczysty posiadacz samoistny posiadacz zależny

23. Nazwisko, pierwsze imię, drugie imię

24. Data urodzenia

25. Imię ojca, imię matki

26. Identyfikator podatkowy[†]

PESEL

NIP

D.4. ADRES ZAMIESZKANIA

27. Kraj

28. Województwo

29. Powiat

30. Gmina

31. Ulica

32. Nr domu

33. Nr lokalu

34. Miejscowość

35. Kod Poczty

36. Poczta

IL-1

1_c

E. DANE DOTYCZĄCE LASÓW NIEPODLEGAJĄCYCH ZWOLNIENIU	
Rodzaj lasu	Powierzchnia w ha ²
1. Lasy	37.
2. Lasy wchodzące w skład rezerwatów przyrody (stawka podatku leśnego ulega obniżeniu o 50%)	38.
3. Lasy wchodzące w skład parków narodowych (stawka podatku leśnego ulega obniżeniu o 50%)	39.

F. INFORMACJA O ZAŁĄCZNIKACH (do niniejszej informacji dołączono)	
40. Liczba załączników ZL-1/A	41. Załącznik ZL/1/B składany (zaznaczyć właściwy kwadrat) <input type="checkbox"/> tak <input type="checkbox"/> nie

G. PODPIS PODATNIKA / OSOBY REPREZENTUJĄCEJ* PODATNIKA (* Należy dołączyć pełnomocnictwo lub inny dokument z którego wynika umocowanie do podpisywania informacji)	
42. Imię	43. Nazwisko
44. Data wypełnienia informacji (dzień - miesiąc - rok)	45. Podpis (pieczęć) podatnika / osoby reprezentującej podatnika ³

H. ADRES DO KORESPONDENCJI (jeżeli jest inny niż adres zamieszkania)
Telefon kontaktowy:

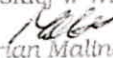
I. ADNOTACJE ORGANU PODATKOWEGO	
46. Uwagi organu podatkowego	
47. Data (dzień - miesiąc - rok)	48. Podpis przyjmującego formularz

¹ Identyfikatorem podatkowym jest:
PESEL - w przypadku podatników będących osobami fizycznymi objętymi rejestrem PESEL, nieprowadzących działalności gospodarczej lub niebędących zarejestrowanymi podatnikami podatku od towarów i usług

NIP - w przypadku pozostałych podmiotów podlegających obowiązkowi ewidencyjnemu

² Należy podać z dokładnością do czterech miejsc po przecinku

³ Niepotrzebne skreślić

PRZEWODNICZĄCY
Rady Miejskiej w Wąchocku

mgr Adrian Malinowski

1. Nr dokumentu

Załącznik Nr 11 do Uchwały Nr XIII/84/2015
Rady Miejskiej w Wąchocku z dnia 27 listopada 2015 r.

ZL-1/A

DANE O NIERUCHOMOŚCIACH LEŚNYCH

A. PRZEZNACZENIE FORMULARZA	
2. Niniejszy formularz stanowi załącznik do (zaznaczyć właściwy kwadrat)	
<input type="checkbox"/> 1. deklaracji DL-1	<input type="checkbox"/> 2. informacji IL-1
B. DANE PODATNIKA	
* - dotyczy podatnika niebędącego osobą fizyczną ** - dotyczy podatnika będącego osobą fizyczną	
B.1. DANE IDENTYFIKACYJNE	
3. Rodzaj podatnika (zaznaczyć właściwy kwadrat)	
<input type="checkbox"/> 1. osoba fizyczna	<input type="checkbox"/> 2. osoba prawna
<input type="checkbox"/> 3. jednostka organizacyjna, w tym spółka, nieposiadająca osobowości prawnej	
4. Nazwa pełna według KRS * / Nazwisko **	
5. Nazwa skrócona * / Pierwsze imię, drugie imię **	
6. Identyfikator podatkowy	
PESEL	NIP
C. DANE O NIERUCHOMOŚCIACH LEŚNYCH PODLEGAJĄCYCH OPODATKOWANIU LUB ZWOLNIENIU	
C.1. POŁOŻENIE NIERUCHOMOŚCI	
7. Położenie nieruchomości (adres)	
C.2. TYTUŁ PRAWNY (zaznaczyć właściwy kwadrat)	
8. Rodzaj własności	9. Rodzaj posiadania samostanego
<input type="checkbox"/> 1. własność	<input type="checkbox"/> 1. posiadanie
<input type="checkbox"/> 2. współwłasność	<input type="checkbox"/> 2. współposiadanie
10. Rodzaj użytkowania	11. Rodzaj posiadania zależnego
<input type="checkbox"/> 1. użytkowanie wieczyste	<input type="checkbox"/> 1. posiadanie
<input type="checkbox"/> 2. współużytkowanie	<input type="checkbox"/> 2. współposiadanie
C.3. IDENTYFIKATORY GEODEZYJNE DZIAŁEK	
12. Działki	
C.4. KSIĘGA WIECZYSTA	
13. Numer księgi wieczystej (zbioru dokumentów)	14. Nazwa sądu

¹ Identyfikatorem podatkowym jest:

PESEL – w przypadku podatników będących osobami fizycznymi objętymi rejestrem PESEL nieprowadzących działalności gospodarczej lub niebędących zarejestrowanymi podatnikami podatku od towarów i usług
NIP – w przypadku pozostałych podmiotów podlegających obowiązkowi ewidencji

ZL-1/A

1

PRZEWODNICZĄCY
Rady Miejskiej w Wąchocku
Adrian Malinowski
mgr Adrian Malinowski

1. Nr dokumentu

Załącznik Nr 12 do Uchwały Nr XIII/84/2015
Rady Miejskiej w Wąchocku z dnia 27 listopada 2015 r.

ZL-1/B

**DANE O ZWOLNIENIACH PODATKOWYCH
W PODATKU LEŚNYM**

A. PRZEZNACZENIE FORMULARZA	
2. Niniejszy formularz stanowi załącznik do (zaznaczyć właściwy kwadrat)	
<input type="checkbox"/> 1. deklaracji DL-1	<input type="checkbox"/> 2. informacji IL-1
B. DANE PODATNIKA	
* - dotyczy podatnika niebędącego osobą fizyczną ** - dotyczy podatnika będącego osobą fizyczną	
B.1. DANE IDENTYFIKACYJNE	
3. Rodzaj podatnika (zaznaczyć właściwy kwadrat):	
<input type="checkbox"/> 1. osoba fizyczna	<input type="checkbox"/> 2. osoba prawna
<input type="checkbox"/> 3. jednostka organizacyjna, w tym spółka nieposiadająca osobowości prawnej	
4. Nazwa pełna według KRS * / Nazwisko **	
5. Nazwa skrócona * / Pierwsze imię, drugie imię **	
6. Identyfikator podatkowy ¹	NIP
PESEL	
C. DANE DOTYCZĄCE ZWOLNIEŃ PODATKOWYCH WYNIKAJĄCYCH Z USTAWY LUB UCHWAŁY RADY GMINY	
Tytuł prawny zwolnienia	Powierzchnia w ha fizycznych ²
Art.7 ust.1 pkt 1 - lasy z drzewostanem w wieku do 40 lat	7.
Art.7 ust.1 pkt 2 - lasy wpisane indywidualnie do rejestru zabytków	8.
Art.7 ust.1 pkt 3 - użytki ekologiczne	9.
Art.7 ust.2 pkt 1 - uczelnie	10.
Art.7 ust.2 pkt 2 - publiczne i niepubliczne jednostki organizacyjne objęte systemem oświaty oraz prowadzące je organy, w zakresie lasów zajętych na działalność oświatową	11.
Art.7 ust.2 pkt 3 - instytuty naukowe i pomocnicze jednostki naukowe Polskiej Akademii Nauk	12.
Art.7 ust.2 pkt 4 - prowadzących zakłady pracy chronionej spełniające warunek, o którym mowa w art. 28 ust. 1 pkt 1 lit. b ustawy z dnia 27 sierpnia 1997 r. o rehabilitacji zawodowej i społecznej oraz zatrudnianiu osób niepełnosprawnych (Dz. U. z 2011r. Nr 127, poz. 721 z późn. zm.), lub zakłady aktywności zawodowej w zakresie lasów wymienionych w decyzji w sprawie przyznania statusu zakładu pracy chronionej lub zakładu aktywności zawodowej lub zgłoszonych wojewodzie - zajętych na prowadzenie tego zakładu, z wyłączeniem lasów, które znajdują się w posiadaniu zależnym podmiotów niebędących prowadzącymi zakłady pracy chronionej spełniające warunek, o którym mowa w art. 28 ust. 1 pkt 1 lit. b ustawy z dnia 27 sierpnia 1997 r. o rehabilitacji zawodowej i społecznej oraz zatrudnianiu osób niepełnosprawnych lub zakłady aktywności zawodowej	13.
Art.7 ust.2 pkt 5 - instytuty badawcze	14.
Art.7 ust.2 pkt 6 - przedsiębiorców o statusie centrum badawczo-rozwojowego uzyskanym na zasadach określonych w przepisach o niektórych formach wspierania działalności innowacyjnej, w odniesieniu do przedmiotów opodatkowania zajętych na cele prowadzonych badań i prac rozwojowych	15.
Inne zwolnienia	16.
Inne zwolnienia	17.

¹ Identyfikatorem podatkowym jest:

PESEL - w przypadku podmiotów będących osobami fizycznymi objętymi rejestrem PESEL nieprowadzących działalności gospodarczej lub niebędących zarejestrowanymi podmiotami podatku od towarów i usług

NIP - w przypadku pozostałych podmiotów podlegających obowiązkowi ewidencyjnemu

² Należy podać z dokładnością do czterech miejsc po przecinku

ZL-1/B₁ 1₁

PRZEWODNICZĄCY
Rady Miejskiej w Wąchocku
mgr Adrian Malinowski

