

RADA MIEJSKA W WĄCHOCKU  
ul. Wielkowiejska 1  
27-215 Wąchock

UCHWAŁA NR XXI/138/2016  
RADY MIEJSKIEJ W WĄCHOCKU  
z dnia 30 sierpnia 2016 r.

w sprawie zmiany Wieloletniej Prognozy Finansowej Gminy Wąchock na lata 2016-2028

Na podstawie art. 18 ust. 2 pkt 15 ustawy z dnia 8 marca 1990 r. o samorządzie gminnym (t.j. Dz. U. z 2016 poz. 446) oraz art. 226, art. 228 i art. 230 ust. 6 ustawy z dnia 27 sierpnia 2009 roku o finansach publicznych (t.j. Dz. U. z 2013 r. poz. 885 z późn. zm.)

**Rada Miejska w Wąchocku uchwala, co następuje:**

§ 1

W uchwale Nr XIV/90/2015 Rady Miejskiej w Wąchocku z dnia 30 grudnia 2015 roku w sprawie Wieloletniej Prognozy Finansowej Gminy Wąchock na lata 2016-2028 wprowadza się następujące zmiany :

1. Załącznik Nr 1 pod nazwą „Wieloletnia Prognoza Finansowa” otrzymuje brzmienie, zgodnie z załącznikiem Nr 1 do niniejszej uchwały.
2. Załącznik Nr 2 pod nazwą „Wykaz przedsięwzięć do WPF” otrzymuje brzmienie, zgodnie z załącznikiem Nr 2 do niniejszej uchwały.

§ 2


Objaśnienia zmian wartości w „Wieloletniej Prognozie Finansowej” wprowadzonych niniejszą uchwałą zawiera załącznik Nr 3.

§ 3

Wykonanie uchwały powierza się Burmistrzowi Miasta i Gminy Wąchock.

§ 4

Uchwała wchodzi w życie z dniem podjęcia.

PRZEWODNICZĄCY  
Rady Miejskiej w Wąchocku  
  
mgr Adrian Malinowski

## Wieloletnia Prognoza Finansowa

1)

Wyszczególnienie	Dochody ogółem <sup>x</sup>	z tego:										
		Dochody bieżące <sup>x</sup>	w tym:							Dochody majątkowe <sup>x</sup>	w tym:	
			dochody z tytułu udziału we wpływach z podatku dochodowego od osób fizycznych	dochody z tytułu udziału we wpływach z podatku dochodowego od osób prawnych	podatki i opłaty <sup>3)</sup>	z tego: z podatku od nieruchomości	z subwencji ogólnej	z tytułu dotacji i środków przeznaczonych na cele bieżące	ze sprzedaży majątku <sup>x</sup>		z tytułu dotacji oraz środków przeznaczonych na inwestycje	
Lp	1	1.1	1.1.1	1.1.2	1.1.3	1.1.3.1	1.1.4	1.1.5	1.2	1.2.1	1.2.2	
Formuła	[1.1]+[1.2]											
2016	22 300 803,42	21 747 777,42	3 641 576,00	5 000,00	3 213 112,00	1 988 786,00	7 578 491,00	6 936 842,42	553 026,00	200 000,00	335 806,00	
2017	20 752 004,00	18 675 342,00	3 661 156,00	5 000,00	3 231 008,00	2 026 562,00	7 739 476,00	3 703 155,00	2 076 662,00	0,00	2 076 662,00	
2018	21 773 823,00	19 235 603,00	4 152 848,00	5 000,00	3 327 938,00	2 069 419,00	7 832 350,00	3 814 250,00	2 538 220,00	0,00	2 538 220,00	
2019	21 278 820,00	19 612 670,00	4 422 763,00	5 000,00	3 427 777,00	2 152 102,00	7 926 336,00	3 928 676,00	1 488 250,00	0,00	1 488 250,00	
2020	20 932 050,00	20 407 050,00	4 710 264,00	5 000,00	3 530 610,00	2 216 665,00	8 021 454,00	4 046 538,00	525 000,00	0,00	525 000,00	
2021	21 019 262,00	21 019 262,00	5 016 431,00	5 000,00	3 636 528,00	2 263 165,00	8 117 711,00	4 167 934,00	0,00	0,00	0,00	
2022	21 649 640,00	21 649 640,00	5 342 499,00	5 000,00	3 745 624,00	2 351 660,00	8 215 124,00	4 292 972,00	0,00	0,00	0,00	
2023	22 407 565,00	22 407 565,00	5 689 761,00	5 000,00	3 857 993,00	2 422 210,00	8 313 705,00	4 421 761,00	0,00	0,00	0,00	
2024	23 191 650,00	23 191 650,00	6 059 595,00	5 000,00	3 973 732,00	2 494 676,00	8 413 469,00	4 554 414,00	0,00	0,00	0,00	
2025	24 003 565,00	24 003 565,00	6 453 469,00	5 000,00	4 092 944,00	2 569 722,00	8 514 431,00	4 691 046,00	0,00	0,00	0,00	
2026	24 643 699,00	24 643 699,00	6 872 944,00	5 000,00	4 215 733,00	2 646 814,00	8 616 604,00	4 831 777,00	0,00	0,00	0,00	
2027	25 713 220,00	25 713 220,00	7 319 665,00	5 000,00	4 342 205,00	2 726 218,00	8 720 003,00	4 976 730,00	0,00	0,00	0,00	
2028	26 613 183,00	26 613 183,00	7 795 465,00	5 000,00	4 472 472,00	2 808 005,00	8 824 643,00	5 126 032,00	0,00	0,00	0,00	

1) Wzór może być stosowany także w układzie pionowym, w którym poszczególne pozycje są przedstawione w kolumnach, a lata w wierszach.

2) Zgodnie z art. 227 ustawy z dnia 27 sierpnia 2009 r. o finansach publicznych (Dz. U. z 2013 r. poz. 865 z póź. zm.) zwanej dalej „ustawą”, wieloletnia prognoza finansowa obejmuje okres roku budżetowego oraz co najmniej trzech kolejnych lat. W sytuacji dłuższego okresu prognozowania finansowego wzór stosuje się także dla lat wykraczających poza minimalny (4 letni) okres prognozy, wynikający z art. 227 ustawy.

3) W pozycji wykazuje się kwoty wszystkich podatków i opłat pobieranych przez jednostki samorządu terytorialnego, a nie tylko podatków i opłat lokalnych.

Wyszczególnienie	Wydatki ogółem <sup>x</sup>	z tego:								Wydatki majątkowe
		Wydatki bieżące <sup>x</sup>	w tym:					w tym:		
			z tytułu poręczeń i gwarancji <sup>x</sup>	w tym:		wydatki na obsługę długu <sup>x</sup>	w tym:			
				gwarancje i poręczenia podlegające wyłączeniu z limitu spłaty zobowiązań, o którym mowa w art. 243 ustawy <sup>x</sup>	na spłatę przejętych zobowiązań samodzielnego publicznego zakładu opieki zdrowotnej przekształconego na zasadach określonych w przepisach o działalności leczniczej, w wysokości w jakiej nie podlegają sfinansowaniu dotacją z budżetu państwa <sup>o</sup>		odsetki i dyskonto określone w art. 243 ust. 1 ustawy <sup>x</sup>	odsetki i dyskonto podlegające wyłączeniu z limitu spłaty zobowiązań, o którym mowa w art. 243 ustawy, w terminie nie dłuższym niż 90 dni po zakończeniu programu, projektu lub zadania i utrzymaniu refundacji z tych środków (bez odsetek i dyskonta od zobowiązań na wkład krajowy) <sup>x</sup>	odsetki i dyskonto podlegające wyłączeniu z limitu spłaty zobowiązań, o którym mowa w art. 243 ustawy, z tytułu zobowiązań zaciągniętych na wkład krajowy <sup>x</sup>	
2.1	2.1.1	2.1.1.1	2.1.2	2.1.3	2.1.3.1	2.1.3.1.1	2.1.3.1.2			
Lp	2	2.1	2.1.1	2.1.1.1	2.1.2	2.1.3	2.1.3.1	2.1.3.1.1	2.1.3.1.2	2.2
Formuła	[2.1] + [2.2]									
2016	22 640 662,71	20 017 790,02	0,00	0,00	0,00	430 000,00	430 000,00	0,00	0,00	2 622 872,69
2017	20 196 004,00	16 791 982,00	0,00	0,00	0,00	610 000,00	610 000,00	0,00	0,00	3 404 022,00
2018	20 882 218,00	17 211 782,00	0,00	0,00	0,00	580 000,00	580 000,00	0,00	0,00	3 670 436,00
2019	20 294 159,00	17 642 077,00	0,00	0,00	x	530 000,00	530 000,00	0,00	0,00	2 652 082,00
2020	19 902 050,00	18 083 129,00	0,00	0,00	x	480 000,00	480 000,00	0,00	0,00	1 618 921,00
2021	19 739 262,00	18 535 207,00	0,00	0,00	x	430 000,00	430 000,00	0,00	0,00	1 204 055,00
2022	20 179 640,00	18 998 587,00	0,00	0,00	x	370 000,00	370 000,00	0,00	0,00	1 161 253,00
2023	21 089 267,00	19 473 552,00	0,00	0,00	x	300 000,00	300 000,00	0,00	0,00	1 615 715,00
2024	21 941 650,00	19 960 391,00	0,00	0,00	x	250 000,00	250 000,00	0,00	0,00	1 661 459,00
2025	22 827 950,00	20 459 401,00	0,00	0,00	x	200 000,00	200 000,00	0,00	0,00	2 368 559,00
2026	23 793 690,00	20 970 866,00	0,00	0,00	x	150 000,00	150 000,00	0,00	0,00	2 822 804,00
2027	24 663 220,00	21 495 158,00	0,00	0,00	x	95 000,00	95 000,00	0,00	0,00	3 168 062,00
2028	25 464 652,00	22 032 537,00	0,00	0,00	x	40 000,00	40 000,00	0,00	0,00	3 432 115,00

4) W pozycji wykazuje się kwoty dla lat budżetowych 2013-2018.

Wyszczególnienie	Wynik budżetu <sup>x</sup>	Przychody budżetu <sup>x</sup>	z tego:							
			Nadwyżka budżetowa z lat ubiegłych	w tym:	Wolne środki, o których mowa w art. 217 ust.2 pkt 6 ustawy <sup>x</sup>	Kredyty, pożyczki, emisja papierów wartościowych <sup>x</sup>	Inne przychody niezwiązane z zaciągnięciem długu <sup>5) x</sup>	w tym:		
				na pokrycie deficytu budżetu <sup>x</sup>				na pokrycie deficytu budżetu <sup>x</sup>	na pokrycie deficytu budżetu <sup>x</sup>	na pokrycie deficytu budżetu <sup>x</sup>
Lp	3	4	4.1	4.1.1	4.2	4.2.1	4.3	4.3.1	4.4	4.4.1
Formuła	{1} - {2}	{4.1} + {4.2} + {4.3} + {4.4}								
2016	-339 859,25	926 269,00	0,00	0,00	926 269,00	339 859,29	0,00	0,00	0,00	0,00
2017	556 000,00	0,00	0,00	0,00	0,00	0,00	0,00	0,00	0,00	0,00
2018	591 605,00	0,00	0,00	0,00	0,00	0,00	0,00	0,00	0,00	0,00
2019	984 761,00	0,00	0,00	0,00	0,00	0,00	0,00	0,00	0,00	0,00
2020	1 030 000,00	0,00	0,00	0,00	0,00	0,00	0,00	0,00	0,00	0,00
2021	1 260 000,00	0,00	0,00	0,00	0,00	0,00	0,00	0,00	0,00	0,00
2022	1 470 000,00	0,00	0,00	0,00	0,00	0,00	0,00	0,00	0,00	0,00
2023	1 318 318,00	0,00	0,00	0,00	0,00	0,00	0,00	0,00	0,00	0,00
2024	1 250 000,00	0,00	0,00	0,00	0,00	0,00	0,00	0,00	0,00	0,00
2025	1 175 605,00	0,00	0,00	0,00	0,00	0,00	0,00	0,00	0,00	0,00
2026	1 050 000,00	0,00	0,00	0,00	0,00	0,00	0,00	0,00	0,00	0,00
2027	1 050 000,00	0,00	0,00	0,00	0,00	0,00	0,00	0,00	0,00	0,00
2028	1 145 531,00	0,00	0,00	0,00	0,00	0,00	0,00	0,00	0,00	0,00

5) W pozycji wykazuje się w szczególności kwoty przychodów z tytułu prywatyzacji majątku oraz spłaty pożyczek udzielonych ze środków jednostki.

Wyszczególnienie	Kwota długu <sup>a</sup>	Kwota zobowiązań wynikających z przejęcia przez jednostkę samorządu terytorialnego zobowiązań po likwidowanych i przekształcanych jednostkach zaliczanych do sektora finansów publicznych	Relacja zrównowazenia wydatków bieżących, o której mowa w art. 242 ustawy	
			Różnica między dochodami bieżącymi a wydatkami bieżącymi	Różnica między dochodami bieżącymi, skorygowanymi o środki <sup>7)</sup> a wydatkami bieżącymi, pomniejszonymi o wydatki <sup>8)</sup>
Lp	6	7	8.1	8.2
Formuła			[1.1] - [2.1]	(1.1) + (4.1) + (4.3) - (2.1) - (2.2)
2016	13 204 620,00	0,00	1 729 987,40	2 658 276,40
2017	12 648 620,00	0,00	1 883 360,00	1 883 360,00
2018	11 757 215,00	0,00	2 023 821,00	2 023 821,00
2019	10 772 454,00	0,00	2 170 593,00	2 170 593,00
2020	9 742 454,00	0,00	2 323 921,00	2 323 921,00
2021	8 462 454,00	0,00	2 484 055,00	2 484 055,00
2022	6 992 454,00	0,00	2 651 253,00	2 651 253,00
2023	5 674 136,00	0,00	2 934 033,00	2 934 033,00
2024	4 424 136,00	0,00	3 231 459,00	3 231 459,00
2025	3 248 531,00	0,00	3 544 164,00	3 544 164,00
2026	2 198 531,00	0,00	3 872 804,00	3 872 804,00
2027	1 148 531,00	0,00	4 218 062,00	4 218 062,00
2028	0,00	0,00	4 580 646,00	4 580 646,00

7) Skorygowanie o środki określone w przepisach dotyczy w szczególności powiększenia o nadwyżkę budżetową z lat ubiegłych, zgodnie z art. 242 ustawy.

8) Pomniejszenie wydatków bieżących, zgodnie z art. 35 ust. 1 pkt 1 ustawy z dnia 7 grudnia 2012 r. o zmianie niektórych ustaw w związku z realizacją ustawy budżetowej, dotyczy lat 2013-2015

Wyszczególnienie	Wskaźnik spłaty zobowiązań								
	Wskaźnik planowanej łącznej kwoty spłaty zobowiązań, o której mowa w art. 243 ust. 1 ustawy do dochodów, bez uwzględnienia zobowiązań związku współtworzonego przez jednostkę samorządu terytorialnego i bez uwzględnienia ustawowych wyłączeń przypadających na dany rok	Wskaźnik planowanej łącznej kwoty spłaty zobowiązań, o której mowa w art. 243 ust. 1 ustawy do dochodów, bez uwzględnienia zobowiązań związku współtworzonego przez jednostkę samorządu terytorialnego, po uwzględnieniu ustawowych wyłączeń przypadających na dany rok	Kwota zobowiązań związku współtworzonego przez jednostkę samorządu terytorialnego przypadających do spłaty w danym roku budżetowym, podlegająca doliczeniu zgodnie z art. 244 ustawy	Wskaźnik planowanej łącznej kwoty spłaty zobowiązań, o której mowa w art. 243 ust. 1 ustawy do dochodów, po uwzględnieniu zobowiązań związku współtworzonego przez jednostkę samorządu terytorialnego oraz po uwzględnieniu ustawowych wyłączeń przypadających na dany rok	Wskaźnik dochodów bieżących powiększonych o dochody ze sprzedaży majątku oraz pomniejszonych o wydatki bieżące, do dochodów budżetu, ustalony dla danego roku (wskaźnik - jednoroczny)	Dopuszczalny wskaźnik spłaty zobowiązań określony w art. 245 ustawy, po uwzględnieniu ustawowych wyłączeń, obliczony w oparciu o plan 3 kwartału roku poprzedzającego pierwszy rok prognozy (wskaźnik ustalony w oparciu o średnią arytmetyczną z 3 poprzednich lat)	Dopuszczalny wskaźnik spłaty zobowiązań określony w art. 243 ustawy, po uwzględnieniu ustawowych wyłączeń, obliczony w oparciu o wykonanie roku poprzedzającego (wskaźnik ustalony w oparciu o średnią arytmetyczną z 3 poprzednich lat)	Informacja o spełnieniu wskaźnika spłaty zobowiązań określonego w art. 243 ustawy, po uwzględnieniu zobowiązań związku współtworzonego przez jednostkę samorządu terytorialnego oraz po uwzględnieniu ustawowych wyłączeń, obliczonego w oparciu o plan 3 kwartałów roku poprzedzającego rok budżetowy	Informacja o spełnieniu wskaźnika spłaty zobowiązań określonego w art. 243 ustawy, po uwzględnieniu zobowiązań związku współtworzonego przez jednostkę samorządu terytorialnego oraz po uwzględnieniu ustawowych wyłączeń, obliczonego w oparciu o wykonanie roku poprzedzającego rok budżetowy
Lp	9.1	9.2	9.3	9.4	9.5	9.6	9.6.1	9.7	9.7.1
Formuła	$\frac{(2.1.1) + (2.1.3.1) + (5.1)}{(1)}$	$\frac{(2.1.1) + (2.1.3.1) + (5.1) - (9.3)}{(1)}$		$\frac{(2.1.1) + (2.1.3.1) + (5.1) - (9.3)}{(1)}$	$\frac{(1) - (15.1) - (2.1) - (2.1)(2) - (16) - (20) - (21) - (15.1)}{(1)}$	średnia z trzech poprzednich lat [9.6]	średnia z trzech poprzednich lat [9.6.1]	[9.6] - [9.4]	[9.6.1] - [9.4]
2016	4,57%	4,57%	0,00	4,57%	8,65%	7,18%	7,56%	TAK	TAK
2017	5,62%	5,62%	0,00	5,62%	9,08%	7,70%	8,08%	TAK	TAK
2018	6,76%	6,76%	0,00	6,76%	9,29%	8,92%	9,30%	TAK	TAK
2019	7,12%	7,12%	0,00	7,12%	10,20%	9,01%	9,01%	TAK	TAK
2020	7,21%	7,21%	0,00	7,21%	11,10%	9,52%	9,52%	TAK	TAK
2021	8,14%	8,14%	0,00	8,14%	11,82%	10,20%	10,20%	TAK	TAK
2022	8,50%	8,50%	0,00	8,50%	12,25%	11,04%	11,04%	TAK	TAK
2023	7,22%	7,22%	0,00	7,22%	13,09%	11,72%	11,72%	TAK	TAK
2024	6,47%	6,47%	0,00	6,47%	13,93%	12,39%	12,39%	TAK	TAK
2025	5,73%	5,73%	0,00	5,73%	14,77%	13,09%	13,09%	TAK	TAK
2026	4,83%	4,83%	0,00	4,83%	15,59%	13,93%	13,93%	TAK	TAK
2027	4,45%	4,45%	0,00	4,45%	16,40%	14,76%	14,76%	TAK	TAK
2028	4,47%	4,47%	0,00	4,47%	17,21%	15,59%	15,59%	TAK	TAK

9) W pozycji wykazuje się w szczególności wyłączenia wynikające z art. 36 ustawy z dnia 7 grudnia 2012 r. o zmianie niektórych ustaw w związku z realizacją ustawy budżetowej oraz wyłączenia związane z emisją obligacji pochodowych. Identyczne wyłączenia dotyczą pozycji 9.6.1.

Wyszczególnienie	Przeznaczenie prognozowanej nadwyżki budżetowej <sup>10)</sup>	Informacje uzupełniające o wybranych rodzajach wydatków budżetowych										
		w tym na:		z tego:						Wydatki inwestycyjne kontynuowane <sup>12)</sup>	Nowe wydatki inwestycyjne <sup>13)</sup>	Wydatki majątkowe w formie dotacji
		Splaty kredytów, pożyczek i wykup papierów wartościowych	Wydatki bieżące na wynagrodzenia i składki od nich naliczane	Wydatki związane z funkcjonowaniem organów jednostki samorządu terytorialnego <sup>11)</sup>	Wydatki objęte limitem, o którym mowa w art. 226 ust. 3 pkt 4 ustawy	bieżące	majątkowe	Wydatki inwestycyjne kontynuowane <sup>12)</sup>	Nowe wydatki inwestycyjne <sup>13)</sup>			
Lp	10	10.1	11.1	11.2	11.3	11.3.1	11.3.2	11.4	11.5	11.6		
Formuła					[11.3.1] + [11.3.2]							
2016	0,00	0,00	8 315 992,00	2 398 676,00	2 772 134,00	764 713,00	2 007 421,00	1 800 491,00	768 688,69	53 693,00		
2017	556 000,00	556 000,00	8 241 293,00	2 389 537,00	3 934 604,00	540 622,00	3 393 982,00	3 393 982,00	10 040,00	0,00		
2018	891 605,00	891 605,00	8 406 119,00	2 437 326,00	3 939 997,00	523 494,00	3 416 503,00	3 416 503,00	253 933,00	0,00		
2019	984 761,00	984 761,00	8 574 241,00	2 465 075,00	2 484 242,00	529 242,00	1 955 000,00	1 955 000,00	697 082,00	0,00		
2020	1 030 000,00	1 030 000,00	8 745 726,00	2 535 797,00	700 000,00	0,00	700 000,00	700 000,00	1 118 921,00	0,00		
2021	1 280 000,00	1 280 000,00	8 920 641,00	2 586 513,00	0,00	0,00	0,00	0,00	1 204 055,00	0,00		
2022	1 470 000,00	1 470 000,00	9 099 054,00	2 636 243,00	0,00	0,00	0,00	0,00	1 181 253,00	0,00		
2023	1 318 318,00	1 318 318,00	9 281 035,00	2 691 005,00	0,00	0,00	0,00	0,00	1 615 715,00	0,00		
2024	1 250 000,00	1 250 000,00	9 466 656,00	2 744 826,00	0,00	0,00	0,00	0,00	1 981 459,00	0,00		
2025	1 175 605,00	1 175 605,00	9 655 989,00	2 799 725,00	0,00	0,00	0,00	0,00	2 368 559,00	0,00		
2026	1 050 000,00	1 050 000,00	9 849 109,00	2 855 720,00	0,00	0,00	0,00	0,00	2 822 604,00	0,00		
2027	1 050 000,00	1 050 000,00	10 046 091,00	2 912 834,00	0,00	0,00	0,00	0,00	3 168 062,00	0,00		
2028	1 148 531,00	1 148 531,00	10 247 013,00	2 971 091,00	0,00	0,00	0,00	0,00	3 432 115,00	0,00		

10) Przeznaczenie nadwyżki budżetowej, inne niż splaty kredytów, pożyczek i wykup papierów wartościowych, wymaga określenia w objaśnieniach do wieloletniej prognozy finansowej.

11) W pozycji wykazuje się kwoty wydatków w ramach zadań własnych klasyfikowanych w dziale 750- Administracja publiczna w rozdziałach właściwych dla organów i urzędów jednostki samorządu terytorialnego (rozdziały od 75017 do 75023).

12) W pozycji wykazuje się wartość inwestycji rozpoczętych co najmniej w poprzednim roku budżetowym, którego dotyczy kolumna.

13) W pozycji wykazuje się wartość nowych inwestycji, które planuje się rozpocząć w roku, którego dotyczy kolumna.

Wyszczególnienie	Finansowanie programów, projektów lub zadań realizowanych z udziałem środków, o których mowa w art. 5 ust. 1 pkt 2 i 3 ustawy								
	Dochody bieżące na programy, projekty lub zadania finansowane z udziałem środków, o których mowa w art. 5 ust. 1 pkt 2 i 3 ustawy	w tym:		Dochody majątkowe na programy, projekty lub zadania finansowane z udziałem środków, o których mowa w art. 5 ust. 1 pkt 2 i 3 ustawy	w tym:		Wydatki bieżące na programy, projekty lub zadania finansowane z udziałem środków, o których mowa w art. 5 ust. 1 pkt 2 i 3 ustawy	w tym:	
		środki określone w art. 5 ust. 1 pkt 2 ustawy	w tym:		środki określone w art. 5 ust. 1 pkt 2 ustawy	w tym:		finansowane środkami określonymi w art. 5 ust. 1 pkt 2 ustawy	Wydatki bieżące na realizację programu, projektu lub zadania wynikające wyłącznie z zawartych umów z podmiotem dysponującym środkami, o których mowa w art. 5 ust. 1 pkt 2 ustawy
			środki określone w art. 5 ust. 1 pkt 2 ustawy wynikające wyłącznie z zawartych umów na realizację programu, projektu lub zadania <sup>14)</sup>			środki określone w art. 5 ust. 1 pkt 2 ustawy wynikające wyłącznie z zawartych umów na realizację programu, projektu lub zadania			
Lp	12.1	12.1.1	12.1.1.1	12.2	12.2.1	12.2.1.1	12.3	12.3.1	12.3.2
Formuła									
2016	0,00	0,00	0,00	335 806,00	335 806,00	240 666,00	0,00	0,00	0,00
2017	0,00	0,00	0,00	1 302 162,00	1 302 162,00	0,00	0,00	0,00	0,00
2018	0,00	0,00	0,00	2 538 220,00	2 538 220,00	0,00	0,00	0,00	0,00
2019	0,00	0,00	0,00	1 466 250,00	1 466 250,00	0,00	0,00	0,00	0,00
2020	0,00	0,00	0,00	525 000,00	525 000,00	0,00	0,00	0,00	0,00
2021	0,00	0,00	0,00	0,00	0,00	0,00	0,00	0,00	0,00
2022	0,00	0,00	0,00	0,00	0,00	0,00	0,00	0,00	0,00
2023	0,00	0,00	0,00	0,00	0,00	0,00	0,00	0,00	0,00
2024	0,00	0,00	0,00	0,00	0,00	0,00	0,00	0,00	0,00
2025	0,00	0,00	0,00	0,00	0,00	0,00	0,00	0,00	0,00
2026	0,00	0,00	0,00	0,00	0,00	0,00	0,00	0,00	0,00
2027	0,00	0,00	0,00	0,00	0,00	0,00	0,00	0,00	0,00
2028	0,00	0,00	0,00	0,00	0,00	0,00	0,00	0,00	0,00

14) W pozycji 12.1.1.1, 12.2.1.1, 12.3.2, 12.4.2., 12.5.1, 12.6.1, 12.7.1 oraz 12.8.1. wykazuje się wyłącznie kwoty wynikające z umów na realizację programu, projektu lub zadania zawartych na dzień uchwalenia prognozy, a nieplanowanych do zawarcia w okresie prognozy.



Wyszczególnienie	Wydatki majątkowe na programy, projekty lub zadania finansowane z udziałem środków, o których mowa w art. 5 ust. 1 pkt 2 i 3 ustawy	w tym:		Wydatki majątkowe na realizację programu, projektu lub zadania wynikające wyłącznie z zawartych umów z podmiotem dysponującym środkami, o których mowa w art. 5 ust. 1 pkt 2 ustawy	Wydatki na wkład krajowy w związku z umową na realizację programu, projektu lub zadania finansowanego z udziałem środków, o których mowa w art. 5 ust. 1 pkt 2 ustawy bez względu na stopień finansowania tymi środkami	w tym:		Wydatki na wkład krajowy w związku z zawartą po dniu 1 stycznia 2013 r. umową na realizację programu, projektu lub zadania finansowanego w co najmniej 60% środkami, o których mowa w art. 5 ust. 1 pkt 2 ustawy <sup>15)</sup>	w tym:	
		finansowane środkami określonymi w art. 5 ust. 1 pkt 2 ustawy				w związku z już zawartą umową na realizację programu, projektu lub zadania			w związku z już zawartą umową na realizację programu, projektu lub zadania	Przychody z tytułu kredytów, pożyczek, emisji papierów wartościowych powstające w związku z umową na realizację programu, projektu lub zadania finansowanego z udziałem środków, o których mowa w art. 5 ust. 1 pkt 2 ustawy bez względu na stopień finansowania tymi środkami
Lp	12.4	12.4.1	12.4.2	12.5	12.5.1	12.6	12.6.1	12.7	12.7.1	
Formuła										
2016	1 000 930,00	335 806,00	240 666,00	665 124,00	137 562,00	0,00	0,00	0,00	0,00	
2017	1 708 426,00	1 302 162,00	0,00	406 264,00	0,00	0,00	0,00	0,00	0,00	
2018	3 416 503,00	2 538 220,00	0,00	878 283,00	0,00	0,00	0,00	0,00	0,00	
2019	1 955 000,00	1 466 250,00	0,00	488 750,00	0,00	0,00	0,00	0,00	0,00	
2020	700 000,00	525 000,00	0,00	175 000,00	0,00	0,00	0,00	0,00	0,00	
2021	0,00	0,00	0,00	0,00	0,00	0,00	0,00	0,00	0,00	
2022	0,00	0,00	0,00	0,00	0,00	0,00	0,00	0,00	0,00	
2023	0,00	0,00	0,00	0,00	0,00	0,00	0,00	0,00	0,00	
2024	0,00	0,00	0,00	0,00	0,00	0,00	0,00	0,00	0,00	
2025	0,00	0,00	0,00	0,00	0,00	0,00	0,00	0,00	0,00	
2026	0,00	0,00	0,00	0,00	0,00	0,00	0,00	0,00	0,00	
2027	0,00	0,00	0,00	0,00	0,00	0,00	0,00	0,00	0,00	
2028	0,00	0,00	0,00	0,00	0,00	0,00	0,00	0,00	0,00	

15) Przez program, projekt lub zadanie finansowane w co najmniej 60% środkami, o których mowa w art. 5 ust. 1 pkt 2 ustawy, należy rozumieć także taki program, projekt lub zadanie przynoszące dochód, dla których poziom finansowania ze środków, o których mowa w art. 5 ust. 1 pkt 2 ustawy, ustala się po odliczeniu zdyskontowanego dochodu obliczanego zgodnie z przepisami Unii Europejskiej dotyczącymi takiego programu, projektu lub zadania.

Wyszczególnienie	Kwoty dotyczące przejęcia i spłaty zobowiązań po samodzielnych publicznych zakładach opieki zdrowotnej oraz pokrycia ujemnego wyniku								
	Przychody z tytułu kredytów, pożyczek, emisji papierów wartościowych powstające w związku z zawartą po dniu 1 stycznia 2013 r. umową na realizację programu, projektu lub zadania finansowanego w co najmniej 60% środkami, o których mowa w art. 5 ust. 1 pkt 2 ustawy	w tym:	Kwota zobowiązań wynikających z przejęcia przez jednostkę samorządu terytorialnego zobowiązań po likwidowanych i przekształcanych samodzielnych zakładach opieki zdrowotnej	Dochody budżetowe z tytułu dotacji oślowej z budżetu państwa, o której mowa w art. 196 ustawy z dnia 15 kwietnia 2011 r. o działalności leczniczej (Dz. U. z 2013 r. poz. 217, z późn. zm.)	Wysokość zobowiązań podlegających umorzeniu, o którym mowa w art. 190 ustawy o działalności leczniczej	Wydatki na spłatę przejętych zobowiązań publicznego zakładu opieki zdrowotnej przekształconego na zasadach określonych w przepisach o działalności leczniczej	Wydatki na spłatę przejętych zobowiązań publicznego zakładu opieki zdrowotnej likwidowanego na zasadach określonych w przepisach o działalności leczniczej	Wydatki na spłatę zobowiązań publicznego zakładu opieki zdrowotnej przejętych do końca 2011 r. na podstawie przepisów o zakładach opieki zdrowotnej	Wydatki bieżące na pokrycie ujemnego wyniku finansowego publicznego zakładu opieki zdrowotnej
		w związku z już zawartą umową na realizację programu, projektu lub zadania							
Lp	12.8	12.8.1	13.1	13.2	13.3	13.4	13.5	13.6	13.7
Formuła									
2016	0,00	0,00	0,00	0,00	0,00	0,00	0,00	0,00	0,00
2017	0,00	0,00	0,00	0,00	0,00	0,00	0,00	0,00	0,00
2018	0,00	0,00	0,00	0,00	0,00	0,00	0,00	0,00	0,00
2019	0,00	0,00	0,00	0,00	0,00	0,00	0,00	0,00	0,00
2020	0,00	0,00	0,00	0,00	0,00	0,00	0,00	0,00	0,00
2021	0,00	0,00	0,00	0,00	0,00	0,00	0,00	0,00	0,00
2022	0,00	0,00	0,00	0,00	0,00	0,00	0,00	0,00	0,00
2023	0,00	0,00	0,00	0,00	0,00	0,00	0,00	0,00	0,00
2024	0,00	0,00	0,00	0,00	0,00	0,00	0,00	0,00	0,00
2025	0,00	0,00	0,00	0,00	0,00	0,00	0,00	0,00	0,00
2026	0,00	0,00	0,00	0,00	0,00	0,00	0,00	0,00	0,00
2027	0,00	0,00	0,00	0,00	0,00	0,00	0,00	0,00	0,00
2028	0,00	0,00	0,00	0,00	0,00	0,00	0,00	0,00	0,00

Wyszczególnienie	Dane uzupełniające o dług i jego spłacie						
	Spłaty rat kapitałowych oraz wykup papierów wartościowych, o których mowa w pkt. 5.1., wynikające wyłącznie z tytułu zobowiązań już zaciągniętych *	Kwota długu, którego planowana spłata dokonana się z wydatków budżetu *	Wydatki zmniejszające dług *	w tym:			Wynik operacji niekasowych wpływających na kwotę długu (m.in. umorzenia, różnice kursowe) *
				spłata zobowiązań wymagalnych z lat poprzednich, innych niż w poz. 14.3.3 *	związane z umowami zaliczanymi do tytułów dłużnych wliczanych do państwowego długu publicznego *	wypłaty z tytułu wymagalnych poręczeń i gwarancji *	
Lp	14.1	14.2	14.3	14.3.1	14.3.2	14.3.3	14.4
Formuła							
2016	588 429,71	0,00	0,00	0,00	0,00	0,00	0,00
2017	556 000,00	0,00	0,00	0,00	0,00	0,00	0,00
2018	891 605,00	0,00	0,00	0,00	0,00	0,00	0,00
2019	984 761,00	0,00	0,00	0,00	0,00	0,00	0,00
2020	1 030 000,00	0,00	0,00	0,00	0,00	0,00	0,00
2021	1 290 000,00	0,00	0,00	0,00	0,00	0,00	0,00
2022	1 470 000,00	0,00	0,00	0,00	0,00	0,00	0,00
2023	1 318 318,00	0,00	0,00	0,00	0,00	0,00	0,00
2024	1 250 000,00	0,00	0,00	0,00	0,00	0,00	0,00
2025	1 175 605,00	0,00	0,00	0,00	0,00	0,00	0,00
2026	1 050 000,00	0,00	0,00	0,00	0,00	0,00	0,00
2027	1 050 000,00	0,00	0,00	0,00	0,00	0,00	0,00
2028	1 148 531,00	0,00	0,00	0,00	0,00	0,00	0,00

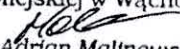
\* Informacja o spełnieniu wskaźnika spłaty zobowiązań określonego w art. 243 ustawy po uwzględnieniu zobowiązań związku współtworzonego przez jednostkę samorządu terytorialnego, oraz po uwzględnieniu ustawowych wyłączeń zostanie automatycznie wygenerowana przez aplikację wskazaną przez Ministra Finansów, o której mowa w § 4 ust. 1 rozporządzenia Ministra Finansów z dnia 10 stycznia 2013 r. w sprawie wieloletniej prognozy finansowej jednostki samorządu terytorialnego (Dz U poz 66, z późn zm.). Automatycznie wyliczenia danych na podstawie wartości historycznych i prognozowanych przez jednostkę samorządu terytorialnego dotyczą w szczególności także poz. 9.6.-9.6.1 i pozycji z sekcji nr 16.

\*\* Należy wskazać jedną z następujących podstaw prawnych: art. 240a ust. 4 / art. 240a ust. 8 / art. 240b ustawy określającą procedurę jaką objęta jest jednostka samorządu terytorialnego.

\* - pozycje oznaczone symbolem „x” sporządza się na okres, na który zaciągnięto oraz planuje się zaciągnąć zobowiązania dłużne (prognoza kwoty długu). Okres ten nie podlega wydłużeniu w sytuacji planowania wydatków z tytułu niewymagalnych poręczeń i gwarancji. W przypadku planowania wydatków z tytułu niewymagalnych poręczeń i gwarancji, wykraczających poza wspomniany okres, należy zamieścić w objaśnieniach do wieloletniej prognozy finansowej. W przypadku, gdy kwoty wydatków wynikające z limitów wydatków na przedsięwzięcia wykraczają poza okres prognozy kwoty długu to pozycje oznaczone symbolem „x” sporządza się do ostatniego roku, na który ustalono limit wydatków na realizację przedsięwzięć.

16) Pozycje sekcji 15 są wykazywane wyłącznie przez jednostki samorządu terytorialnego emitujące obligacje przychodowe.

17) Pozycje sekcji 16 wykazują wyłącznie jednostki objęte procedurą wynikającą z art. 240a lub art. 240b ustawy

PRZEWODNICZĄCY  
Rady Miejskiej w Wąchocku  
  
mgr Adrian Malinowski

## Wykaz przedsięwzięć do WPF

kwoty w  
zł

L.p.	Nazwa i cel	Jednostka odpowiedzialna lub koordynująca	Okres realizacji		Łączne nakłady finansowe	Limit 2016	Limit 2017	Limit 2018	Limit 2019	Limit 2020
			od	do						
1	Wydatki na przedsięwzięcia-ogółem (1.1+1.2+1.3)				17 464 839,00	2 772 134,00	3 934 604,00	3 939 997,00	2 484 242,00	700 000,00
1.a	- wydatki bieżące				3 005 086,00	764 713,00	540 622,00	523 494,00	529 242,00	0,00
1.b	- wydatki majątkowe				14 459 753,00	2 007 421,00	3 393 982,00	3 416 503,00	1 955 000,00	700 000,00
1.1	Wydatki na programy, projekty lub zadania związane z programami realizowanymi z udziałem środków, o których mowa w art.5 ust.1 pkt 2 i 3 ustawy z dnia 27 sierpnia 2009.r. o finansach publicznych (Dz.U.Nr 157, poz.1240,z późn.zm.), z tego:				11 348 851,00	1 050 930,00	1 708 426,00	3 416 503,00	1 955 000,00	700 000,00
1.1.1	- wydatki bieżące				0,00	0,00	0,00	0,00	0,00	0,00
1.1.2	- wydatki majątkowe				11 348 851,00	1 050 930,00	1 708 426,00	3 416 503,00	1 955 000,00	700 000,00
1.1.2.1	# Budowa infrastruktury służącej do wytwarzania energii elektrycznej pochodzącej ze źródeł odnawialnych (energia wiatrowa i słoneczna) z możliwością podłączenia do sieci dystrybucyjno/przesyłowej - Ograniczenie emisji CO2	Urząd Miasta i Gminy w Wąchocku	2016	2020	1 655 000,00	0,00	0,00	400 000,00	1 255 000,00	0,00
1.1.2.2	# Budowa kanalizacji sanitarnej w m. Parszów ul. Staszica - Poprawa warunków życia mieszkańców oraz stanu środowiska naturalnego	Urząd Miasta i Gminy w Wąchocku	2013	2016	1 797 901,00	370 000,00	0,00	0,00	0,00	0,00
1.1.2.3	# Budowa kanalizacji sanitarnej w miejscowości Parszów ul.Dolna-zlewnia P5 - Poprawa warunków życia mieszkańców oraz stanu środowiska naturalnego	Urząd Miasta i Gminy w Wąchocku	2014	2016	1 103 021,00	24 000,00	0,00	0,00	0,00	0,00
1.1.2.4	# Ochrona obszarów Natura 2000 na terenie województwa świętokrzyskiego poprzez ukierunkowanie ruchu turystycznego przyjaznego przyrodzie - Ochrona obszarów Natura 2000 i rozwój turystyki	Urząd Miasta i Gminy w Wąchocku	2016	2018	2 328 780,00	111 930,00	1 108 426,00	1 108 424,00	0,00	0,00

<b>Limit zobowiązań</b>
12 601 917,00
1 600 514,00
11 001 403,00
8 830 859,00

0,00
8 830 859,00
1 655 000,00

370 000,00
------------

24 000,00
-----------

2 328 760,00
--------------

L.p.	Nazwa i cel	Jednostka odpowiedzialna lub koordynująca	Okres realizacji		Łączne nakłady finansowe	Limit 2016	Limit 2017	Limit 2018	Limit 2019	Limit 2020
			od	do						
1.1.2.5	# Przebudowa drogi gminnej ulicy Błonie w Wąchocku - Poprawa stanu infrastruktury transportowej	Urząd Miasta i Gminy w Wąchocku	2015	2016	506 070,00	495 000,00	0,00	0,00	0,00	0,00
1.1.2.6	# Przebudowa oraz rozbudowa budynku SZOZ wraz z wyposażeniem i zagospodarowaniem terenu - Poprawa jakości usług zdrowotnych mieszkańców	Urząd Miasta i Gminy w Wąchocku	2016	2018	1 550 000,00	50 000,00	600 000,00	900 000,00	0,00	0,00
1.1.2.7	# Wymiana oświetlenia ulicznego wraz z infrastrukturą techniczną na terenie gminy - Ograniczenie emisji CO2	Urząd Miasta i Gminy w Wąchocku	2016	2020	1 500 000,00	0,00	0,00	100 000,00	700 000,00	700 000,00
1.1.2.8	# Zakup średniego samochodu strażackiego wraz z wyposażeniem dla OSP Wąchock - Przeciwdziałanie skutkom klęsk żywiołowych	Urząd Miasta i Gminy w Wąchocku	2016	2016	908 079,00	0,00	0,00	908 079,00	0,00	0,00
1.2	Wydatki na programy, projekty lub zadania związane z umowami partnerstwa publiczno-prywatnego, z tego:				0,00	0,00	0,00	0,00	0,00	0,00
1.2.1	- wydatki bieżące				0,00	0,00	0,00	0,00	0,00	0,00
1.2.2	- wydatki majątkowe				0,00	0,00	0,00	0,00	0,00	0,00
1.3	Wydatki na programy, projekty lub zadania pozostałe (inne niż wymienione w pkt 1.1 i 1.2), z tego				6 115 988,00	1 721 204,00	2 226 178,00	523 494,00	529 242,00	0,00
1.3.1	- wydatki bieżące				3 065 086,00	764 713,00	540 622,00	523 494,00	529 242,00	0,00
1.3.1.1	# Dowóz dzieci - Edukacja publiczna	Gimnazjum Publiczne	2015	2019	218 949,00	49 308,00	50 146,00	50 998,00	51 865,00	0,00
1.3.1.2	# Dowóz dzieci - Edukacja publiczna	Szkoła Podstawowa w Parszowie	2015	2019	66 014,00	15 040,00	15 296,00	15 556,00	15 820,00	0,00
1.3.1.3	# Dowóz dzieci - Edukacja publiczna	Zespół Placówek Oświatowych	2015	2019	136 392,00	30 393,00	30 910,00	31 436,00	31 971,00	0,00
1.3.1.4	# Działania edukacyjno-promocyjne - Termomodernizacja, OZE - Promocja i edukacja mieszkańców w zakresie ograniczenia emisji CO2	Urząd Miasta i Gminy w Wąchocku	2016	2019	6 000,00	1 000,00	2 000,00	2 000,00	1 000,00	0,00
1.3.1.5	# Odbieranie i zagospodarowanie odpadów komunalnych z terenu gminy - Utrzymanie czystości i porządku na terenie gminy	Urząd Miasta i Gminy w Wąchocku	2014	2017	570 904,00	285 452,00	23 788,00	0,00	0,00	0,00

<b>Limit zobowiązań</b>
495 000,00
1 550 000,00
1 500 000,00
908 079,00
0,00
0,00
0,00
3 771 058,00
1 600 514,00
183 056,00
56 235,00
105 999,00
6 000,00
0,00


L.p.	Nazwa i cel	Jednostka odpowiedzialna lub koordynująca	Okres realizacji		Łączne nakłady finansowe	Limit 2016	Limit 2017	Limit 2018	Limit 2019	Limit 2020
			od	do						
1.3.1.6	# Oświetlenie uliczne i zasilanie przepompowni - Zaspokajanie potrzeb mieszkańców w zakresie gospodarki komunalnej i ochrony środowiska	Urząd Miasta i Gminy w Wąchocku	2014	2019	1 591 461,00	320 000,00	323 840,00	327 726,00	331 659,00	0,00
1.3.1.7	# Zimowe utrzymanie dróg - Utrzymanie infrastruktury drogowej	Urząd Miasta i Gminy w Wąchocku	2014	2019	415 366,00	63 520,00	94 642,00	95 778,00	96 927,00	0,00
1.3.2	- wydatki majątkowe				3 110 902,00	956 491,00	1 685 556,00	0,00	0,00	0,00
1.3.2.1	# Budowa budynku wielofunkcyjnego w Wielkiej Wsi - Poprawa bazy administracyjnej gminy	Urząd Miasta i Gminy w Wąchocku	2013	2016	1 027 264,00	570 491,00	0,00	0,00	0,00	0,00
1.3.2.2	# Budowa drogi gminnej ul. Nadrzecznej w Wąchocku - Poprawa stanu infrastruktury transportowej	Urząd Miasta i Gminy w Wąchocku	2010	2017	1 579 000,00	79 000,00	1 492 100,00	0,00	0,00	0,00
1.3.2.3	# Budowa kanalizacji samitarnej w m. Parszów ul. Młyńska - Poprawa warunków życia mieszkańców oraz stanu środowiska naturalnego	Urząd Miasta i Gminy w Wąchocku	2016	2017	130 000,00	30 000,00	100 000,00	0,00	0,00	0,00
1.3.2.4	# Budowa odcinka wodociągu w m. Wąchock ul. Wygoda - Poprawa warunków życia mieszkańców oraz stanu środowiska naturalnego	Urząd Miasta i Gminy w Wąchocku	2016	2017	60 000,00	15 000,00	45 000,00	0,00	0,00	0,00
1.3.2.5	# Pomoc finansowa dla Samorządu Województwa Świętokrzyskiego na zadanie pn. "Opracowanie studium wykonalności z koncepcją programowo-przestrzenną oraz uzyskanie decyzji o środowiskowych uwarunkowaniach zgody na realizację przedsięwzięcia i wykonanie programu funkcjonalno-użytkowego dla zadania pn. Budowa odcinka DW 744 od końca projektowanej obwodnicy Starachowic w ciągu drogi wojewódzkiej do projektowanej obwodnicy Wąchocka na DK 42". - Poprawa stanu infrastruktury transportowej	Urząd Miasta i Gminy w Wąchocku	2015	2017	33 456,00	0,00	33 456,00	0,00	0,00	0,00



Limit zobowiązań
953 225,00
295 999,00
2 170 544,00
147 988,00
1 522 100,00
130 000,00
60 000,00
33 456,00

L.p.	Nazwa i cel	Jednostka odpowiedzialna lub koordynująca	Okres realizacji		Łączne nakłady finansowe	Limit 2016	Limit 2017	Limit 2018	Limit 2019	Limit 2020
			od	do						
1.3.2.6	# Przebudowa drogi wewnętrznej na działce 504/2 w Marcinkowie - Poprawa stanu infrastruktury transportowej	Urząd Miasta i Gminy w Wąchocku	2015	2016	246 182,00	242 000,00	0,00	0,00	0,00	0,00
1.3.2.7	# Utworzenie punktu selektywnego zbierania odpadów komunalnych - Utrzymanie czystości i porządku na terenie gminy	Urząd Miasta i Gminy w Wąchocku	2015	2017	35 000,00	20 000,00	15 000,00	0,00	0,00	0,00

Limit zobowiązań
242 000,00
35 000,00

PRZEWODNICZĄCY  
Rady Miejskiej w Wąchocku  
  
mgr Adrian Malinowski

**Objaśnienia zmian wartości przyjętych w Wieloletniej Prognozie Finansowej  
Gminy Wąchock na lata 2016 – 2028**


Niniejszą uchwałą wprowadza się zmiany uaktualniające, w celu zgodności z uchwałą budżetową po zmianach od dnia 30.06.2016 r. do dnia podjęcia niniejszej uchwały.

W Załączniku Nr 1 dokonano zmian kwotowych dochodów i wydatków dotyczących planu roku 2016. Dochody bieżące zwiększono ogółem o kwotę 468.374,93 zł, co spowodowane jest m.in. zwiększeniem dotacji 206.399,93 zł (dotacje celowe na zadania zlecone realizowane przez MOPS, placówki oświatowe oraz dotacji na realizację programu usuwania azbestu), subwencji oświatowej – 16.000 zł., dochodów z tytułu podatku czynności cywilnoprawnych oraz wpływy z tytułu kary umownej. Dochody majątkowe zwiększono o kwotę 17.220 zł wpłata środków z niewykorzystanych w terminie wydatków, które nie wygasają z upływem roku budżetowego.

Plan wydatków ogółem zwiększono o kwotę 485.594,93 zł. Zwiększono wydatki bieżące o kwotę 425.199,93 zł., m.in. zgodnie z celem na jaki otrzymano dotacje, pokrycie kosztów za pobyt mieszkańców w DPS, opłaty za uczęszczanie dzieci do przedszkoli, zasiłki celowe, wydatki wynikające z ustawy o ochronie zwierząt. Dokonano również przesunięć w planowanych wydatkach bieżących polegających m.in. na zmniejszeniu w roku 2016 o kwotę 40.000 zł. planowanych odsetek od kredytów (środki zwiększyły plan wydatków urzędu na bieżące potrzeby, promocję i wydatki OSP). Wydatki majątkowe zwiększono o kwotę 60.395 zł. (wprowadzono dotację dla OSP Wielkiej Wsi, i SZOZ w Wąchocku, zwiększono wydatki na zadaniu inwestycyjnym rocznych i wieloletnich).

Stosownie zmiany wprowadzono w poszczególnych kolumnach załącznika Nr 1 - uaktualniono pozycje składowe dochodów i wydatków bieżących, majątkowych.

W załączniku Nr 2 zwiększono wydatki na zadanie inwestycyjne p.n. „Budowa budynku wielofunkcyjnego w Wielkiej Wsi” o kwotę 60.000 zł. Łączne nakłady finansowe na w/w zadaniu ogółem 1.027.264 zł. Zmniejszono wydatki na zadaniu inwestycyjnym p.n. „Przebudowa drogi wewnętrznej na działce 504/2 w Marcinkowie” o kwotę 20.000 zł. Łączne nakłady finansowe na w/w zadaniu ogółem 246.182 zł.  
Pozostałe zadania wieloletnie b/zm.

PRZEWODNICZĄCY  
Rady Miejskiej w Wąchocku  
  
mgr Andrzej Malinowski