

UCHWAŁA NR XXXVIII/237/2018
RADY MIEJSKIEJ W WĄCHOCKU
z dnia 26 stycznia 2018 r.

w sprawie zmiany Wieloletniej Prognozy Finansowej Gminy Wąchock na lata 2018-2030

Na podstawie art. 18 ust. 2 pkt 15 ustawy z dnia 8 marca 1990 r. o samorządzie gminnym (t.j. Dz. U. z 2017 poz. 1875 z późn. zm.) oraz art. 226, art. 227, art. 228, art. 230 ust 6 i art. 231 ustawy z dnia 27 sierpnia 2009 roku o finansach publicznych (t.j. Dz. U. z 2017 r. poz. 2077)

Rada Miejska w Wąchocku uchwala, co następuje:

§ 1

W uchwale Nr XXVII/229/2017 Rady Miejskiej w Wąchocku z dnia 28 grudnia 2017 roku w sprawie Wieloletniej Prognozy Finansowej Gminy Wąchock na lata 2018-2030 wprowadza się następujące zmiany :

1. Załącznik Nr 1 pod nazwą „Wieloletnia Prognoza Finansowa” otrzymuje brzmienie, zgodnie z załącznikiem Nr 1 do niniejszej uchwały.
2. Załącznik Nr 2 pod nazwą „Wykaz przedsięwzięć do WPF” otrzymuje brzmienie, zgodnie z załącznikiem Nr 2 do niniejszej uchwały.

§ 2


Objaśnienia zmian wartości w „Wieloletniej Prognozie Finansowej” wprowadzonych niniejszą uchwałą zawiera załącznik Nr 3.

§ 3

Wykonanie uchwały powierza się Burmistrzowi Miasta i Gminy Wąchock.

§ 4

Uchwała wchodzi w życie z dniem podjęcia.

PRZEWODNICZĄCY
Rady Miejskiej w Wąchocku

mgr Adrian Malinowski

1)

Wieloletnia Prognoza Finansowa

Wyszczególnienie	Dochody ogółem*	z tego:										w tym:					
		w tym:										w tym:					
		1.1	1.1.1	1.1.2	1.1.3	1.1.3.1	1.1.4	1.1.5	1.2	1.2.1	1.2.2						
Lp	1																
Formula	[1-1]+[1.2]																
2018	26 286 285,10	23 169 223,20	4 247 815,00	5 000,00	3 398 628,00	2 211 071,00	8 008 008,00	7 403 212,20	3 117 061,90	100 000,00	3 017 061,90						
2019	25 521 493,95	23 708 376,98	4 523 923,00	5 000,00	3 479 583,00	2 277 403,00	8 104 104,00	7 450 269,00	1 813 116,97	70 000,00	1 743 116,97						
2020	25 694 504,00	24 432 448,00	4 817 978,00	5 000,00	3 583 970,00	2 345 725,00	8 201 353,00	7 637 645,00	1 262 056,00	70 000,00	1 192 056,00						
2021	25 235 422,00	25 165 422,00	5 131 147,00	5 000,00	3 691 489,00	2 416 097,00	8 299 769,00	7 866 774,00	70 000,00	70 000,00	0,00						
2022	25 920 384,00	25 920 384,00	5 464 672,00	5 000,00	3 802 234,00	2 488 580,00	8 399 366,00	8 102 777,00	0,00	0,00	0,00						
2023	26 697 996,00	26 697 996,00	5 765 229,00	5 000,00	3 916 301,00	2 563 237,00	8 500 158,00	8 345 860,00	0,00	0,00	0,00						
2024	27 498 936,00	27 498 936,00	6 082 317,00	5 000,00	4 033 790,00	2 640 134,00	8 602 160,00	8 596 236,00	0,00	0,00	0,00						
2025	28 323 903,00	28 323 903,00	6 416 844,00	5 000,00	4 154 804,00	2 719 338,00	8 705 386,00	8 854 123,00	0,00	0,00	0,00						
2026	29 173 621,00	29 173 621,00	6 769 770,00	5 000,00	4 279 448,00	2 800 918,00	8 809 851,00	9 119 747,00	0,00	0,00	0,00						
2027	30 048 829,00	30 048 829,00	7 142 107,00	5 000,00	4 407 832,00	2 884 946,00	8 915 569,00	9 393 339,00	0,00	0,00	0,00						
2028	30 950 290,00	30 950 290,00	7 534 923,00	5 000,00	4 540 067,00	2 971 494,00	9 022 556,00	9 675 139,00	0,00	0,00	0,00						
2029	31 878 798,00	31 878 798,00	7 949 344,00	5 000,00	4 676 269,00	3 060 639,00	9 130 827,00	9 965 393,00	0,00	0,00	0,00						
2030	32 835 162,00	32 835 162,00	8 386 558,00	5 000,00	4 816 557,00	3 152 458,00	9 240 397,00	10 264 355,00	0,00	0,00	0,00						

1) Wzór może być stosowany także w układzie pionowym, w którym poszczególne pozycje są przedstawione w kolumnach, a lata w wierszach.

2) Zgodnie z art. 227 ustawy z dnia 27 sierpnia 2009 r. o finansach publicznych (Dz. U. z 2013 r. poz. 885 z póź. zm.) zwanej dalej „ustawą”, wieloletnia prognoza finansowa obejmuje okres roku budżetowego oraz co najmniej trzech kolejnych lat. W sytuacji dłuższego okresu prognozowania finansowego wzór stosuje się także dla lat wykraczających poza minimalny (4 letni) okres prognozy, wynikający z art. 227 ustawy.

3) W pozycji wykazuje się kwoty wszystkich podatków i opłat pobieranych przez jednostki samorządu terytorialnego, a nie tylko podatków i opłat lokalnych.

Wyszczególnienie	Wynik budżetu ^x	Przychody budżetu ^x	z tego:							w tym:
			4.1	4.2	w tym:		4.3	4.4	w tym:	
					na pokrycie deficytu x budżetu	Wolne środki, o których mowa w art. 217 ust.2 pkt 6 ustawy ^x				
Lp	3	4	4.1	4.2	4.2.1	4.3	4.4	4.4.1		
Formuła	[1]-[2]	[4.1]+[4.2]+[4.3]+[4.4]								
2018	-1 438 495,00	2 330 100,00	0,00	700 000,00	0,00	1 600 000,00	30 100,00	0,00		
2019	894 761,00	0,00	0,00	0,00	0,00	0,00	0,00	0,00		
2020	740 000,00	0,00	0,00	0,00	0,00	0,00	0,00	0,00		
2021	1 190 000,00	0,00	0,00	0,00	0,00	0,00	0,00	0,00		
2022	1 480 000,00	0,00	0,00	0,00	0,00	0,00	0,00	0,00		
2023	1 408 318,00	0,00	0,00	0,00	0,00	0,00	0,00	0,00		
2024	1 370 000,00	0,00	0,00	0,00	0,00	0,00	0,00	0,00		
2025	1 295 605,00	0,00	0,00	0,00	0,00	0,00	0,00	0,00		
2026	1 170 000,00	0,00	0,00	0,00	0,00	0,00	0,00	0,00		
2027	1 230 000,00	0,00	0,00	0,00	0,00	0,00	0,00	0,00		
2028	1 228 531,00	0,00	0,00	0,00	0,00	0,00	0,00	0,00		
2029	680 000,00	0,00	0,00	0,00	0,00	0,00	0,00	0,00		
2030	670 000,00	0,00	0,00	0,00	0,00	0,00	0,00	0,00		

5) W pozycji wykazuje się w szczególności kwoty przychodów z tytułu prywatyzacji majątku oraz spłaty pożyczek udzielonych ze środków jednostki.

Wyszczególnienie	Rozchody x budżetu x	z tego:							inne rozchody niezwiązane ze spłatą długu
		5	5.1	w tym łączna kwota przypadających na dany rok kwot ustawowych wyłączeń z limitu spłaty zobowiązań, o którym mowa w art. 243 ustawy x	z tego:				
					5.1.1 [5.1.1.1] + [5.1.1.2] + [5.1.1.3]	5.1.1.1 kwota przypadających na dany rok kwot ustawowych wyłączeń określonych w art. 243 ust. 3 ustawy x	5.1.1.2 kwota przypadających na dany rok kwot ustawowych wyłączeń określonych w art. 243 ust. 3a ustawy x	5.1.1.3 kwota przypadających na dany rok kwot ustawowych wyłączeń innych niż określone w art. 243 ustawy	
Lp		5.1		5.1.1	5.1.1.1	5.1.1.2	5.1.1.3	5.2	
Formula	[5.1] + [5.2]		[5.1.1] + [5.1.1.2] + [5.1.1.3]						
2018	891 605,00	891 605,00	0,00	0,00	0,00	0,00	0,00	0,00	
2019	894 761,00	894 761,00	0,00	0,00	0,00	0,00	0,00	0,00	
2020	740 000,00	740 000,00	0,00	0,00	0,00	0,00	0,00	0,00	
2021	1 190 000,00	1 190 000,00	0,00	0,00	0,00	0,00	0,00	0,00	
2022	1 480 000,00	1 480 000,00	0,00	0,00	0,00	0,00	0,00	0,00	
2023	1 408 318,00	1 408 318,00	0,00	0,00	0,00	0,00	0,00	0,00	
2024	1 370 000,00	1 370 000,00	0,00	0,00	0,00	0,00	0,00	0,00	
2025	1 295 605,00	1 295 605,00	0,00	0,00	0,00	0,00	0,00	0,00	
2026	1 170 000,00	1 170 000,00	0,00	0,00	0,00	0,00	0,00	0,00	
2027	1 230 000,00	1 230 000,00	0,00	0,00	0,00	0,00	0,00	0,00	
2028	1 228 531,00	1 228 531,00	0,00	0,00	0,00	0,00	0,00	0,00	
2029	680 000,00	680 000,00	0,00	0,00	0,00	0,00	0,00	0,00	
2030	670 000,00	670 000,00	0,00	0,00	0,00	0,00	0,00	0,00	

6) W pozycji wykazuje się w szczególności wyłączenia wynikające z art. 36 ustawy z dnia 7 grudnia 2012 r. o zmianie niektórych ustaw w związku z realizacją ustawy budżetowej (Dz.U. poz. 1456 oraz z 2013 r. poz. 1199) oraz kwoty wykupu obligacji przychodowych.

Wyszczególnienie	Kwota długu ^x	Kwota zobowiązań wynikających z przejęcia przez jednostkę samorządu terytorialnego zobowiązań po likwidowanych i przekształcanych jednostkach zaliczanych do sektora finansów publicznych	Relacja zrównowazenia wydatków bieżących, o której mowa w art. 242 ustawy	
			6	7
Lp	6	7	8.1	8.2
Formula			[1.] - [2.1]	[1.] + [4.1] + [4.2] - [2.1] - [2.2]
2018	13 357 215,00	0,00	1 347 833,04	2 047 833,04
2019	12 462 454,00	0,00	1 809 462,98	1 809 462,98
2020	11 722 454,00	0,00	2 314 545,00	2 314 545,00
2021	10 532 454,00	0,00	2 826 340,00	2 826 340,00
2022	9 052 454,00	0,00	3 357 911,00	3 357 911,00
2023	7 644 136,00	0,00	3 684 274,00	3 684 274,00
2024	6 274 136,00	0,00	4 024 940,00	4 024 940,00
2025	4 978 531,00	0,00	4 380 427,00	4 380 427,00
2026	3 808 531,00	0,00	4 751 275,00	4 751 275,00
2027	2 578 531,00	0,00	5 138 036,00	5 138 036,00
2028	1 350 000,00	0,00	5 541 281,00	5 541 281,00
2029	670 000,00	0,00	5 961 609,00	5 961 609,00
2030	0,00	0,00	6 399 629,00	6 399 629,00

7) Skonygowanie o środki określone w przepisach dotyczy w szczególności powiększenia o nadwyżkę budżetową z lat ubiegłych, zgodnie z art. 242 ustawy.
8) Pomniejszenie wydatków bieżących, zgodnie z art. 36 ust. 1 pkt 1 ustawy z dnia 7 grudnia 2012 r. o zmianie niektórych ustaw w związku z realizacją ustawy budżetowej, dotyczy lat 2013-2015.

Wyszczególnienie	Przeznaczenie nadwyżki budżetowej ¹⁰⁾	w tym na:		Informacje uzupełniające o wybranych rodzajach wydatków budżetowych									
		Splaty kredytów, pożyczek i wykup papierów wartościowych	10.1	Wydatki bieżące na wynagrodzenia i składki od nich naliczane			Wydatki związane z funkcjonowaniem organów jednostki terytorialnego ¹¹⁾	Wydatki objęte limitem, o którym mowa w art. 226 ust. 3 pkt 4 ustawy	z tego:		Wydatki inwestycyjne kontynuowane ¹²⁾	Nowe wydatki inwestycyjne ¹³⁾	Wydatki majątkowe w formie dotacji
				11.1	11.2	11.3			11.3.1	11.3.2			
Lp	10		10.1	11.1	11.2	11.3	11.3.1	11.3.2	11.4	11.5		11.6	
Formuła						[11.3.1] + [11.3.2]							
2018	0,00		0,00	9 675 736,35	2 661 407,00	4 856 090,54	207 936,00	4 648 154,54	4 615 648,54	331 566,40		956 175,00	
2019	894 761,00		894 761,00	9 767 713,00	2 688 021,00	2 126 305,25	35 080,00	2 091 225,25	2 091 225,25	636 593,70		0,00	
2020	740 000,00		740 000,00	9 865 390,00	2 714 901,00	1 508 569,00	0,00	1 508 569,00	1 508 569,00	1 328 032,00		0,00	
2021	1 190 000,00		1 190 000,00	9 964 044,00	2 742 050,00	0,00	0,00	0,00	0,00	1 706 340,00		0,00	
2022	1 480 000,00		1 480 000,00	10 063 684,00	2 769 471,00	0,00	0,00	0,00	0,00	1 877 911,00		0,00	
2023	1 408 318,00		1 408 318,00	10 164 321,00	2 797 166,00	0,00	0,00	0,00	0,00	2 275 956,00		0,00	
2024	1 370 000,00		1 370 000,00	10 265 964,00	2 825 138,00	0,00	0,00	0,00	0,00	2 654 940,00		0,00	
2025	1 295 605,00		1 295 605,00	10 368 624,00	2 853 388,00	0,00	0,00	0,00	0,00	3 064 822,00		0,00	
2026	1 170 000,00		1 170 000,00	10 472 310,00	2 881 923,00	0,00	0,00	0,00	0,00	3 581 275,00		0,00	
2027	1 230 000,00		1 230 000,00	10 577 033,00	2 910 742,00	0,00	0,00	0,00	0,00	3 908 036,00		0,00	
2028	1 228 531,00		1 228 531,00	10 682 803,00	2 939 849,00	0,00	0,00	0,00	0,00	4 312 750,00		0,00	
2029	680 000,00		680 000,00	10 789 631,00	2 969 247,00	0,00	0,00	0,00	0,00	5 281 609,00		0,00	
2030	670 000,00		670 000,00	10 897 527,00	2 998 939,00	0,00	0,00	0,00	0,00	5 729 629,00		0,00	

- 10) Przeznaczenie nadwyżki budżetowej, inne niż splaty kredytów, pożyczek i wykup papierów wartościowych, wymaga określenia w objaśnieniach do wieloletniej prognozy finansowej (rozdział od 75017 do 75023).
- 11) W pozycji wykazuje się kwoty wydatków w ramach zadań własnych klasyfikowanych w dziale 750 - Administracja publiczna w rozdziałach właściwych dla organów i urzędów jednostki samorządu terytorialnego
- 12) W pozycji wykazuje się wartość inwestycji rozpoczętych co najmniej w poprzednim roku budżetowym, którego dotyczy kolumna.
- 13) W pozycji wykazuje się wartość nowych inwestycji, które planuje się rozpocząć w roku, którego dotyczy kolumna.

Wyszczególnienie	Finansowanie programów, projektów lub zadań realizowanych z udziałem środków, o których mowa w art. 5 ust. 1 pkt 2 i 3 ustawy											
	12.1		12.2		12.2.1		12.2.1.1		12.3		12.3.1	
	Dochody bieżące na programy, projekty lub zadania finansowane z udziałem środków, o których mowa w art. 5 ust. 1 pkt 2 i 3 ustawy		Dochody majątkowe na programy, projekty lub zadania finansowane z udziałem środków, o których mowa w art. 5 ust. 1 pkt 2 i 3 ustawy		Środki określone w art. 5 ust. 1 pkt 2 ustawy		Środki określone w art. 5 ust. 1 pkt 2 ustawy wyłącznie z zawartych umów na realizację programu, projektu lub zadania ¹⁴⁾		Wydatki bieżące na programy, projekty lub zadania finansowane z udziałem środków, o których mowa w art. 5 ust. 1 pkt 2 i 3 ustawy		w tym: finansowane środkami określonymi w art. 5 ust. 1 pkt 2 ustawy	
Lp	12.1.1		12.2		12.2.1		12.2.1.1		12.3		12.3.1	
Formuła	12.1.1.1		12.2		12.2.1		12.2.1.1		12.3		12.3.1	
2018	204 000,00	193 309,17	2 010 729,90	2 010 729,90	2 010 729,90	1 612 829,90	204 000,00	193 309,17	204 000,00	193 309,17	193 309,17	193 309,17
2019	35 080,00	33 241,59	1 743 116,97	1 743 116,97	1 743 116,97	0,00	35 080,00	33 241,59	35 080,00	33 241,59	33 241,59	33 241,59
2020	0,00	0,00	1 192 056,00	1 192 056,00	1 192 056,00	0,00	0,00	0,00	0,00	0,00	0,00	0,00
2021	0,00	0,00	0,00	0,00	0,00	0,00	0,00	0,00	0,00	0,00	0,00	0,00
2022	0,00	0,00	0,00	0,00	0,00	0,00	0,00	0,00	0,00	0,00	0,00	0,00
2023	0,00	0,00	0,00	0,00	0,00	0,00	0,00	0,00	0,00	0,00	0,00	0,00
2024	0,00	0,00	0,00	0,00	0,00	0,00	0,00	0,00	0,00	0,00	0,00	0,00
2025	0,00	0,00	0,00	0,00	0,00	0,00	0,00	0,00	0,00	0,00	0,00	0,00
2026	0,00	0,00	0,00	0,00	0,00	0,00	0,00	0,00	0,00	0,00	0,00	0,00
2027	0,00	0,00	0,00	0,00	0,00	0,00	0,00	0,00	0,00	0,00	0,00	0,00
2028	0,00	0,00	0,00	0,00	0,00	0,00	0,00	0,00	0,00	0,00	0,00	0,00
2029	0,00	0,00	0,00	0,00	0,00	0,00	0,00	0,00	0,00	0,00	0,00	0,00
2030	0,00	0,00	0,00	0,00	0,00	0,00	0,00	0,00	0,00	0,00	0,00	0,00

14) W pozycji 12.1.1.1, 12.2.1.1, 12.3.2, 12.4.2., 12.5.1, 12.6.1, 12.7.1 oraz 12.8.1, wykazuje się wyłącznie kwoty wynikające z umów na realizację programu, projektu lub zadania zawartych na dzień uchwalenia prognozy, a nieplanowanych do zawarcia w okresie prognozy.

Lp	12.4	w tym:		12.4.2	12.5	w tym:		12.6	w tym:		12.7	12.7.1
		Wydatki majątkowe na programy, projekty lub zadania finansowane z udziałem środków, o których mowa w art. 5 ust. 1 pkt 2 i 3 ustawy	12.4.1			Wydatki majątkowe na realizację programu, projektu lub zadania wynikające wyłącznie z zawartych umów z podmiotem dysponującym środkami, o których mowa w art. 5 ust. 1 pkt 2 ustawy	Wydatki na wkład krajowy w związku z zawartą po dniu 1 stycznia 2013 r. umową na realizację programu, projektu lub zadania finansowanego w co najmniej 60% środkami, o których mowa w art. 5 ust. 1 pkt 2 ustawy ¹⁵⁾		12.5.1	Wydatki na wkład krajowy w związku z umową na realizację programu, projektu lub zadania finansowanego w co najmniej 60% środkami, o których mowa w art. 5 ust. 1 pkt 2 ustawy ¹⁵⁾		
Formuła												
2016	2 472 984,54	2 010 729,90	1 612 829,90	472 945,47	402 726,47	0,00	0,00	0,00	0,00	0,00	0,00	0,00
2019	2 050 725,25	1 743 116,97	0,00	309 446,69	1 838,41	0,00	0,00	0,00	0,00	0,00	0,00	0,00
2020	1 408 569,00	1 192 056,00	0,00	216 513,00	0,00	0,00	0,00	0,00	0,00	0,00	0,00	0,00
2021	0,00	0,00	0,00	0,00	0,00	0,00	0,00	0,00	0,00	0,00	0,00	0,00
2022	0,00	0,00	0,00	0,00	0,00	0,00	0,00	0,00	0,00	0,00	0,00	0,00
2023	0,00	0,00	0,00	0,00	0,00	0,00	0,00	0,00	0,00	0,00	0,00	0,00
2024	0,00	0,00	0,00	0,00	0,00	0,00	0,00	0,00	0,00	0,00	0,00	0,00
2025	0,00	0,00	0,00	0,00	0,00	0,00	0,00	0,00	0,00	0,00	0,00	0,00
2026	0,00	0,00	0,00	0,00	0,00	0,00	0,00	0,00	0,00	0,00	0,00	0,00
2027	0,00	0,00	0,00	0,00	0,00	0,00	0,00	0,00	0,00	0,00	0,00	0,00
2028	0,00	0,00	0,00	0,00	0,00	0,00	0,00	0,00	0,00	0,00	0,00	0,00
2029	0,00	0,00	0,00	0,00	0,00	0,00	0,00	0,00	0,00	0,00	0,00	0,00
2030	0,00	0,00	0,00	0,00	0,00	0,00	0,00	0,00	0,00	0,00	0,00	0,00

15) Przez program, projekt lub zadanie finansowane w co najmniej 60% środkami, o których mowa w art. 5 ust. 1 pkt 2 ustawy, należy rozumieć także taki program, projekt lub zadanie przynoszące dochód, dla których poziom finansowania ze środków, o których mowa w art. 5 ust. 1 pkt 2 ustawy, ustala się po odliczeniu zdyskontowanego dochodu obliczanego zgodnie z przepisami Unii Europejskiej dotyczącymi takiego programu, projektu lub zadania

Wyszczególnienie	Dane uzupełniające o długi i jego spłacie						Wynik operacji niekasowych wpływających na kwotę długu (m.in. umorzenia, różnice kursowe) x
	Spłaty rat kapitałowych oraz wykup papierów wartościowych, o których mowa w pkt. 5.1., wynikające wyłącznie z tytułu zobowiązań już zaciągniętych x	Kwota długu, którego planowana spłata dokonana się z wydatków budżetu x	Wydatki zmniejszające dług x	spłata zobowiązań wymagalnych z lat poprzednich, innych niż w poz. 14.3.3 x	związane z umowami zaliczonymi do tytułów dłużnych wliczanych do państwowego długu publicznego	wpłaty z tytułu wymagalnych poręczeń i gwarancji x	
Lp	14.1	14.2	14.3	14.3.1	14.3.2	14.3.3	14.4
Formuła							
2018	891 605,00	0,00	0,00	0,00	0,00	0,00	0,00
2019	884 761,00	0,00	0,00	0,00	0,00	0,00	0,00
2020	730 000,00	0,00	0,00	0,00	0,00	0,00	0,00
2021	1 180 000,00	0,00	0,00	0,00	0,00	0,00	0,00
2022	1 470 000,00	0,00	0,00	0,00	0,00	0,00	0,00
2023	1 318 318,00	0,00	0,00	0,00	0,00	0,00	0,00
2024	1 250 000,00	0,00	0,00	0,00	0,00	0,00	0,00
2025	1 175 605,00	0,00	0,00	0,00	0,00	0,00	0,00
2026	1 050 000,00	0,00	0,00	0,00	0,00	0,00	0,00
2027	1 050 000,00	0,00	0,00	0,00	0,00	0,00	0,00
2028	1 148 531,00	0,00	0,00	0,00	0,00	0,00	0,00
2029	0,00	0,00	0,00	0,00	0,00	0,00	0,00
2030	0,00	0,00	0,00	0,00	0,00	0,00	0,00

* Informacja o spełnieniu wskaźnika spłaty zobowiązań określonego w art. 243 ustawy po uwzględnieniu zobowiązań z tytułu wyłączenia z tytułu finansowej jednostki; samorządu terytorialnego (Dz. U. poz 86, z późn zm.). Automatyczne wyliczenia danych na podstawie wartości historycznych i prognozowanych przez jednostkę samorządu terytorialnego dotyczą w szczególności także poz. 9.6.-9.6.1 i pozycji z sekcji nr 16.

** Należy wskazać jedną z następujących podstaw prawnych: art. 240a ust. 4 / art. 240a ust. 8 / art. 240b ustawy określającą procedurę jaką objęta jest jednostka samorządu terytorialnego.

x - pozycje oznaczone symbolem „x” sporządza się na okres, na który zaciągnięto oraz planuje się zaciągnąć zobowiązania dłużne (prognoza kwoty długu). Okres ten nie podlega wydłużeniu w sytuacji planowania wydatków z tytułu niewymagalnych poręczeń i gwarancji. W przypadku planowania wydatków z tytułu niewymagalnych poręczeń i gwarancji, wykraczających poza wspomniany okres, należy zamieścić w objaśnieniach do wieloletniej prognozy finansowej. W przypadku, gdy kwoty wydatków wynikające z limitów wydatków na przedsięwzięcia wykraczają poza okres prognozy kwoty długu to pozycje oznaczone symbolem „x” sporządza się do ostatniego roku, na który ustalono limit wydatków na realizację przedsięwzięć.

16) Pozycje sekcji 15 są wykazywane wyłącznie przez jednostki samorządu terytorialnego emitujące obligacje przychodowe.

17) Pozycje sekcji 16 wykazują wyłącznie jednostki objęte procedurą wynikającą z art. 240a lub art. 240b ustawy

PRZEWODNICZĄCY
Rady Miejskiej w Wąchocku
mgr Adrian Malinowski


Wykaz przedsięwzięć do WPF

kwoty w
zł

L.p.	Nazwa i cel	Jednostka odpowiedzialna lub koordynująca	Okres realizacji		Łączne nakłady finansowe	Limit 2018	Limit 2019	Limit 2020	Limit 2021	Limit zobowiązań
			od	do						
1	Wydatki na przedsięwzięcia-ogółem (1.1+1.2+1.3)				8 997 119,79	4 856 090,54	2 126 305,25	1 508 569,00	0,00	8 454 522,79
1.a	- wydatki bieżące				243 016,00	207 936,00	35 080,00	0,00	0,00	239 080,00
1.b	- wydatki majątkowe				8 754 103,79	4 648 154,54	2 091 225,25	1 508 569,00	0,00	8 215 442,79
1.1	Wydatki na programy, projekty lub zadania związane z programami realizowanymi z udziałem środków, o których mowa w art.5 ust.1 pkt 2 i 3 ustawy z dnia 27 sierpnia 2009 r. o finansach publicznych (Dz.U Nr 157, poz.1240.z późn.zm.), z tego:				6 282 113,79	2 676 984,54	2 085 805,25	1 408 569,00	0,00	6 171 358,79
1.1.1	- wydatki bieżące				239 080,00	204 000,00	35 080,00	0,00	0,00	239 080,00
1.1.1.1	^ Naukowe grywalizacje-rozwijanie kompetencji kluczowych uczniów z terenu Gminy Wąchock - Wsparcie kształcenia podstawowego w zakresie kompetencji kluczowych				239 080,00	204 000,00	35 080,00	0,00	0,00	239 080,00
1.1.2	- wydatki majątkowe				6 043 033,79	2 472 984,54	2 050 725,25	1 408 569,00	0,00	5 932 278,79
1.1.2.1	^ Nasza gmina przyciągająca światłem- modernizacja oświetlenia ulicznego w Gminie Wąchock - Ograniczenie emisji CO2				3 527 147,00	350 605,00	1 753 024,00	1 408 569,00	0,00	3 512 198,00
1.1.2.2	^ Termomodernizacja obiektów użyteczności publicznej w Gminie Wąchock - Poprawa efektywności energetycznej w sektorze publicznym				1 329 742,45	1 251 236,45	0,00	0,00	0,00	1 251 236,45
1.1.2.3	^ Wysoka jakość infrastruktury edukacyjno-sportowej kluczem do rozwoju Gminy Wąchock - Podniesienie jakości edukacji i zdrowia dzieci szkolnych				766 429,09	753 629,09	0,00	0,00	0,00	753 629,09

L.p.	Nazwa i cel	Jednostka odpowiedzialna lub koordynująca	Okres realizacji		Łączne nakłady finansowe	Limit 2018	Limit 2019	Limit 2020	Limit 2021	Limit zobowiązań
			od	do						
1.1.2.4	^ Rozwój e-usług w gminie Wąchock - Poprawa jakości i dostępności e-usług administracji publicznej na terenie gminy	Urząd Miasta i Gminy w Wąchocku	2017	2019	419 715,25	117 514,00	297 701,25	0,00	0,00	415 215,25
1.2	Wydatki na programy, projekty lub zadania związane z umowami partnerstwa publiczno-prywatnego, z tego:				0,00	0,00	0,00	0,00	0,00	0,00
1.2.1	- wydatki bieżące				0,00	0,00	0,00	0,00	0,00	0,00
1.2.2	- wydatki majątkowe				0,00	0,00	0,00	0,00	0,00	0,00
1.3	Wydatki na programy, projekty lub zadania pozostałe (inne niż wymienione w pkt 1.1 i 1.2), z tego				2 715 006,00	2 179 106,00	40 500,00	100 000,00	0,00	2 283 164,00
1.3.1	- wydatki bieżące				3 936,00	3 936,00	0,00	0,00	0,00	0,00
1.3.1.1	^ Program Ochrony Środowiska dla Gminy Wąchock na lata 2017-2020 z perspektywą do 2022r. - Ochrona Środowiska	Urząd Miasta i Gminy w Wąchocku	2017	2018	3 936,00	3 936,00	0,00	0,00	0,00	0,00
1.3.2	- wydatki majątkowe				2 711 070,00	2 175 170,00	40 500,00	100 000,00	0,00	2 283 164,00
1.3.2.1	^ Budowa drogi gminnej ul. Nadrzecznej w Wąchocku - Poprawa stanu infrastruktury transportowej	Urząd Miasta i Gminy w Wąchocku	2010	2018	2 113 564,00	2 012 664,00	0,00	0,00	0,00	2 012 664,00
1.3.2.2	^ Budowa kanalizacji sanitarnej w m. Parszów (ul. Staszica, ul. Szkolna, ul. Dolna) - Poprawa warunków życia mieszkańców oraz stanu środowiska naturalnego	Urząd Miasta i Gminy w Wąchocku	2017	2018	275 000,00	65 000,00	0,00	0,00	0,00	65 000,00
1.3.2.3	^ Pomoc finansowa dla Samorządu Województwa Świętokrzyskiego na zadanie pn. "Opracowanie studium wykonalności z koncepcją programowo-przestrzenną oraz uzyskanie decyzji o środowiskowych uwarunkowaniach zgody na realizację przedsięwzięcia i wykonanie programu funkcjonalno- użytkowego dla zadania pn. Budowa odcinka DW 744 od końca projektowanej obwodnicy Starachowic w ciągu drogi wojewódzkiej do projektowanej obwodnicy Wąchocka na DK 42" - Poprawa stanu infrastruktury transportowej	Urząd Miasta i Gminy w Wąchocku	2015	2018	32 506,00	32 506,00	0,00	0,00	0,00	0,00

L.p.	Nazwa i cel	Jednostka odpowiedzialna lub koordynująca	Okres realizacji		Łączne nakłady finansowe	Limit 2018	Limit 2019	Limit 2020	Limit 2021	Limit zobowiązań
			od	do						
1.3.2.5	^ Utworzenie punktu selektywnego zbierania odpadów komunalnych - Utrzymanie czystości i porządku na terenie gminy	Urząd Miasta i Gminy w Wąchocku	2015	2018	50 000,00	15 000,00	0,00	0,00	0,00	15 000,00
1.3.2.6	^ Budowa oświetlenia ulicznego na terenie Gminy Wąchock - Zaspokajanie potrzeb mieszkańców w zakresie gospodarki komunalnej i ochrony środowiska	Urząd Miasta i Gminy w Wąchocku	2017	2020	240 000,00	50 000,00	40 500,00	100 000,00	0,00	190 500,00

PRZEWODNICZĄCY
Rady Miejskiej w Wąchocku

mgr Adrian Malinowski

Objaśnienia zmian wartości przyjętych w Wieloletniej Prognozie Finansowej Gminy Wąchock na lata 2018 – 2030

Niniejszą uchwałą wprowadza się zmiany uaktualniające, w celu zgodności z uchwałą budżetową po zmianach od dnia 01.01.2018 r. do dnia podjęcia niniejszej uchwały.

W Załączniku Nr 1 dokonano zmian kwotowych dochodów i wydatków dotyczących planu roku 2018. Dochody majątkowe zwiększono ogółem o kwotę 223.014 zł. głównie z uwagi na urealnienie planowanego wpływu dotacji na zadanie inwestycyjne wieloletnie p.n. „Nasza gmina przyciągająca światłem-modernizacja oświetlenia ulicznego w Gminie Wąchock”, stosownie do złożonego wniosku i zawartego w nim harmonogramu realizacji. Dochody bieżące pozostają b/z.

Plan wydatków ogółem zwiększono o kwotę 223.014 zł. Wydatki majątkowe zwiększono o kwotę 223.014 zł. –zmiany dotyczą w/w zadania inwestycyjnego wieloletniego oraz zadania inwestycyjnego rocznego p.n. „Przebudowa oraz rozbudowa budynku SZOZ wraz z wyposażeniem i zagospodarowaniem terenu-dotacja celowa”.

Deficyt budżetu roku 2018 pozostaje bez zmian.


W wyniku dokonanych zmian zanotowano zmiany dopuszczalnego wskaźnika spłaty zobowiązań określonego w art. 243 ufp w latach 2019-2021: w roku 2019 z 6,90% na 6,89%, w roku 2020 z 6,04% na 5,92%, w roku 2021 z 7,58% na 7,38%.

Stosownie zmiany wprowadzono w poszczególnych kolumnach załącznika Nr 1 - uaktualniono pozycje składowe dochodów i wydatków bieżących, majątkowych.

W załączniku Nr 2 dokonano zmian limitów wydatków majątkowych n/wym. zadań wieloletnich:


- „Nasza gmina przyciągająca światłem-modernizacja oświetlenia ulicznego w Gminie Wąchock”- zmieniono nazwę zadania (pierwotna nazwa: „Wymiana oświetlenia ulicznego wraz z infrastrukturą techniczną na terenie gminy”) zwiększono limit wydatków na 2018 rok o kwotę 250.605 zł, na 2019 rok o kwotę 1.053.024 zł oraz na 2020 rok o kwotę 708.569 zł. Łączne nakłady finansowe zadania zwiększono o kwotę 1.987.147 zł.

Pozostałe zadania wieloletnie b/zm.

PRZEWODNICZĄCY
Rady Miejskiej w Wąchocku

mgr Adrian Malinowski

UZASADNIENIE

Zmiana uchwały w sprawie Wieloletniej Prognozy Finansowej Gminy Wąchock na lata 2018-2030 wynika ze zmiany m. in. dochodów i wydatków w budżecie gminy roku 2018, wprowadzonych uchwałą Rady i zarządzeniami Burmistrza od dnia 01.01.2018 r. do dnia podjęcia niniejszej uchwały a także uaktualnieniem innych danych liczbowych w okresie objętym prognozą.

PRZEWODNICZĄCY
Rady Miejskiej w Wąchocku

mgr Adrian Malinowski

