

UCHWAŁA NR XII/81/2019
RADY MIEJSKIEJ W WĄCHOCKU
z dnia 27 września 2019 r.

w sprawie zmiany **Wieloletniej Prognozy Finansowej Gminy Wąchock na lata 2019-2032**

Na podstawie art. 18 ust. 2 pkt 15 ustawy z dnia 8 marca 1990 r. o samorządzie gminnym (t.j. Dz. U. z 2019 poz. 506) oraz art. 226, art. 227, art. 228, art. 230 ust 6 i art. 231 ustawy z dnia 27 sierpnia 2009 roku o finansach publicznych (t.j. Dz.U. z 2019 r. poz. 869 ze zm.)

Rada Miejska w Wąchocku uchwala, co następuje:

§ 1

W uchwale Nr III/21/2018 Rady Miejskiej w Wąchocku z dnia 28 grudnia 2018 roku w sprawie Wieloletniej Prognozy Finansowej Gminy Wąchock na lata 2019-2032 wprowadza się następujące zmiany :

1. Załącznik Nr 1 pod nazwą „Wieloletnia Prognoza Finansowa” otrzymuje brzmienie, zgodnie z załącznikiem Nr 1 do niniejszej uchwały.

§ 2


Objaśnienia zmian wartości w „Wieloletniej Prognozie Finansowej” wprowadzonych niniejszą uchwałą zawiera załącznik Nr 2.

§ 3

Wykonanie uchwały powierza się Burmistrzowi Miasta i Gminy Wąchock.

§ 4

Uchwała wchodzi w życie z dniem podjęcia.

PRZEWODNICZĄCY
Rady Miejskiej w Wąchocku

mgr Artur Malinowski

Wieloletnia Prognoza Finansowa 1)

Załącznik Nr 1
do Uchwały Nr XII/81/2019
Rady Miejskiej w Wąchocku
z dnia 27 września 2019r.

Lp	1	z tego:										w tym:	
		w tym:										w tym:	
		1.1	1.1.1	1.1.2	1.1.3	1.1.3.1	1.1.4	1.1.5	1.2	1.2.1	1.2.2		
	Dochody ogółem x	Dochody bieżące x	dochody z tytułu udziału we wpływach z podatku dochodowego od osób fizycznych	dochody z tytułu udziału we wpływach z podatku dochodowego od osób prawnych	Podatki i opłaty 3)	z podatku od nieruchomości	z subwencji ogólnej	z tytułu dotacji i środków przeznaczonych na cele bieżące	Dochody majątkowe x	ze sprzedaży majątku x	z tytułu dotacji oraz środków przeznaczonych na inwestycje		
2019	29 882 328,63	24 920 166,04	4 944 665,00	25 000,00	3 904 467,00	2 311 593,00	8 362 773,00	7 573 670,79	4 962 162,59	70 000,00	4 892 162,59		
2020	25 152 555,00	25 052 555,00	5 266 068,00	5 000,00	3 874 311,00	2 380 941,00	8 463 382,00	7 316 760,00	100 000,00	100 000,00	0,00		
2021	25 954 236,00	25 854 236,00	5 608 362,00	5 000,00	3 990 540,00	2 452 369,00	8 564 943,00	7 536 263,00	100 000,00	100 000,00	0,00		
2022	26 681 571,00	26 681 571,00	5 972 906,00	5 000,00	4 110 256,00	2 525 940,00	8 667 722,00	7 762 351,00	0,00	0,00	0,00		
2023	27 482 018,00	27 482 018,00	6 301 416,00	5 000,00	4 233 563,00	2 601 718,00	8 771 735,00	7 995 222,00	0,00	0,00	0,00		
2024	28 306 478,00	28 306 478,00	6 647 994,00	5 000,00	4 360 570,00	2 679 770,00	8 876 996,00	8 235 079,00	0,00	0,00	0,00		
2025	29 155 672,00	29 155 672,00	7 013 634,00	5 000,00	4 491 387,00	2 760 163,00	8 983 520,00	8 482 131,00	0,00	0,00	0,00		
2026	30 030 342,00	30 030 342,00	7 399 384,00	5 000,00	4 626 129,00	2 842 968,00	9 091 322,00	8 736 595,00	0,00	0,00	0,00		
2027	30 931 252,00	30 931 252,00	7 806 350,00	5 000,00	4 764 913,00	2 928 257,00	9 200 418,00	8 998 693,00	0,00	0,00	0,00		
2028	31 859 189,00	31 859 189,00	8 235 699,00	5 000,00	4 907 861,00	3 016 105,00	9 310 823,00	9 268 654,00	0,00	0,00	0,00		
2029	32 814 965,00	32 814 965,00	8 688 622,00	5 000,00	5 055 097,00	3 106 588,00	9 422 553,00	9 546 714,00	0,00	0,00	0,00		
2030	33 799 414,00	33 799 414,00	9 166 538,00	5 000,00	5 206 750,00	3 199 786,00	9 535 624,00	9 833 115,00	0,00	0,00	0,00		
2031	34 813 396,00	34 813 396,00	9 670 698,00	5 000,00	5 362 953,00	3 295 780,00	9 650 051,00	10 122 201,00	0,00	0,00	0,00		
2032	35 857 797,00	35 857 797,00	10 202 586,00	5 000,00	5 523 841,00	3 394 653,00	9 765 852,00	10 357 951,00	0,00	0,00	0,00		

- 1) Wzór może być stosowany także w układzie pionowym, w którym poszczególne pozycje są przedstawione w kolumnach, a lista w wierszach.
- 2) Zgodnie z art. 227 ustawy z dnia 27 sierpnia 2009 r. o finansach publicznych (Dz. U. z 2013 r. poz. 885 z póź. zm.) zwanej dalej „ustawą”, wieloletnia prognoza finansowa obejmuje okres roku budżetowego oraz co najmniej trzech kolejnych lat. W sytuacji dłuższego okresu prognozowania finansowego wzór stosuje się także dla lat wykraczających poza minimalny (4 letni) okres prognozy, wynikający z art. 227 ustawy.
- 3) W pozycji wykazuje się kwoty wszystkich podatków i opłat pobieranych przez jednostki samorządu terytorialnego, a nie tylko podatków i opłat lokalnych.

Wyszczególnienie	Wydatki ogółem x	z tego:										Wydatki majątkowe x
		2.1	2.1.1	2.1.1.1	2.1.2	2.1.3	2.1.3.1	w tym:			2.2	
								z tytułu poręczeń i gwarancji x	w tym:	z tytułu poręczeń i gwarancji x		
Wydatki bieżące x	gwarancje i poręczenia podlegające wyłączeniu z limitu spłaty zobowiązań, o którym mowa w art. 243 ustawy x	na spłatę przyjętych zobowiązań samodzielnego publicznego zakładu opieki zdrowotnej przekształconego na zasadach określonych w przepisach o działalności leczniczej, w wysokości w jakiej nie podlegają sfinansowaniu dołacją z budżetu państwa 4)	wydatki na obsługę długu x	odsetki i dyskonto określone w art. 243 ust. 1 ustawy x	odsetki i dyskonto podlegające wyłączeniu z limitu spłaty zobowiązań, o którym mowa w art. 243 ustawy, w terminie nie dłuższym niż 90 dni po zakończeniu programu, projektu lub zadania i otrzymaniu refundacji z tych środków (bez odsetek i dyskonta od zobowiązań na wkład krajowy) x	odsetki i dyskonto podlegające wyłączeniu z limitu spłaty zobowiązań, o którym mowa w art. 243 ustawy, z tytułu zobowiązań zaciągniętych na wkład krajowy x						
Lp	2	2.1	2.1.1	2.1.1.1	2.1.2	2.1.3	2.1.3.1	2.1.3.1.1	2.1.3.1.2	2.2		
2019	32 007 567,63	23 712 022,40	0,00	0,00	x	425 000,00	425 000,00	0,00	0,00	8 295 545,23		
2020	24 522 555,00	22 955 941,00	0,00	0,00	x	490 000,00	490 000,00	0,00	0,00	1 566 614,00		
2021	25 164 236,00	23 185 500,00	0,00	0,00	x	470 000,00	470 000,00	0,00	0,00	1 978 736,00		
2022	25 601 571,00	23 417 355,00	0,00	0,00	x	420 000,00	420 000,00	0,00	0,00	2 184 216,00		
2023	26 143 700,00	23 885 702,00	0,00	0,00	x	350 000,00	350 000,00	0,00	0,00	2 257 998,00		
2024	27 026 478,00	24 363 416,00	0,00	0,00	x	320 000,00	320 000,00	0,00	0,00	2 663 062,00		
2025	27 950 067,00	24 850 684,00	0,00	0,00	x	270 000,00	270 000,00	0,00	0,00	3 099 383,00		
2026	28 950 342,00	25 347 698,00	0,00	0,00	x	220 000,00	220 000,00	0,00	0,00	3 602 644,00		
2027	29 791 252,00	25 854 652,00	0,00	0,00	x	180 000,00	180 000,00	0,00	0,00	3 936 600,00		
2028	30 620 658,00	26 371 745,00	0,00	0,00	x	130 000,00	130 000,00	0,00	0,00	4 248 913,00		
2029	31 734 965,00	26 899 180,00	0,00	0,00	x	90 000,00	90 000,00	0,00	0,00	4 835 785,00		
2030	32 729 414,00	27 437 164,00	0,00	0,00	x	50 000,00	50 000,00	0,00	0,00	5 292 250,00		
2031	34 293 396,00	27 985 907,00	0,00	0,00	x	25 000,00	25 000,00	0,00	0,00	6 307 489,00		
2032	35 437 797,00	28 545 625,00	0,00	0,00	x	10 000,00	10 000,00	0,00	0,00	6 892 172,00		

4) W pozycji wykazuje się kwoty dla lat budżetowych 2013-2018.

Wyszczególnienie	Wynik budżetu x	Przychody budżetu x	Nadwyżka budżetowa z lat ubiegłych x	w tym:		Wolne środki, o których mowa w art. 217 ust.2 pkt 6 ustawy x	w tym:		Kredyty, pożyczki, emisja papierów wartościowych x	w tym:		Inne przychody niezwiązane z zaciągnięciem długu 5) x	w tym:
				4.1	4.1.1		4.2	4.2.1		4.3	4.3.1		
Lp	3	4	4.1	4.1.1	4.2	4.2.1	4.3	4.3.1	4.4	4.4.1	z tego:		
2019	-2 125 239,00	3 410 000,00	0,00	0,00	1 536 000,00	416 000,00	1 800 000,00	1 709 239,00	74 000,00	0,00			
2020	630 000,00	0,00	0,00	0,00	0,00	0,00	0,00	0,00	0,00	0,00			
2021	790 000,00	0,00	0,00	0,00	0,00	0,00	0,00	0,00	0,00	0,00			
2022	1 080 000,00	0,00	0,00	0,00	0,00	0,00	0,00	0,00	0,00	0,00			
2023	1 338 318,00	0,00	0,00	0,00	0,00	0,00	0,00	0,00	0,00	0,00			
2024	1 280 000,00	0,00	0,00	0,00	0,00	0,00	0,00	0,00	0,00	0,00			
2025	1 205 605,00	0,00	0,00	0,00	0,00	0,00	0,00	0,00	0,00	0,00			
2026	1 080 000,00	0,00	0,00	0,00	0,00	0,00	0,00	0,00	0,00	0,00			
2027	1 140 000,00	0,00	0,00	0,00	0,00	0,00	0,00	0,00	0,00	0,00			
2028	1 238 531,00	0,00	0,00	0,00	0,00	0,00	0,00	0,00	0,00	0,00			
2029	1 080 000,00	0,00	0,00	0,00	0,00	0,00	0,00	0,00	0,00	0,00			
2030	1 070 000,00	0,00	0,00	0,00	0,00	0,00	0,00	0,00	0,00	0,00			
2031	520 000,00	0,00	0,00	0,00	0,00	0,00	0,00	0,00	0,00	0,00			
2032	420 000,00	0,00	0,00	0,00	0,00	0,00	0,00	0,00	0,00	0,00			

5) W pozycji wykazuje się w szczególności kwoty przychodów z tytułu prywatyzacji majątku oraz spłaty pożyczek udzielonych ze środków jednostki.

Wyszczególnienie	Rozchody budżetu x	z tego:							Kwota długu x	Kwota zobowiązań wynikających z przejęcia przez jednostkę samorządu terytorialnego zobowiązań po likwidowanych i przekształcanych jednostkach zaliczanych do sektora finansów publicznych	Relacja zrównowazenia wydatków bieżących, o której mowa w art. 242 ustawy	Różnica między dochodami bieżącymi, skorygowanymi o środki 7), a wydatkami bieżącymi, pomniejszonymi o wydatki
		w tym:				z tego:						
		5.1	5.1.1	5.1.1.1	5.1.1.2	5.1.1.3	5.2	6				
Lp	5	5.1	5.1.1	5.1.1.1	5.1.1.2	5.1.1.3	5.2	6	7	8.1	8.2	
2019	1 284 761,00	1 284 761,00	0,00	0,00	0,00	0,00	0,00	12 872 454,00	0,00	1 208 143,64	2 744 143,64	
2020	630 000,00	630 000,00	0,00	0,00	0,00	0,00	0,00	12 242 454,00	0,00	2 096 614,00	2 096 614,00	
2021	790 000,00	790 000,00	0,00	0,00	0,00	0,00	0,00	11 452 454,00	0,00	2 668 736,00	2 668 736,00	
2022	1 080 000,00	1 080 000,00	0,00	0,00	0,00	0,00	0,00	10 372 454,00	0,00	3 264 216,00	3 264 216,00	
2023	1 338 318,00	1 338 318,00	0,00	0,00	0,00	0,00	0,00	9 034 136,00	0,00	3 596 316,00	3 596 316,00	
2024	1 280 000,00	1 280 000,00	0,00	0,00	0,00	0,00	0,00	7 754 136,00	0,00	3 943 062,00	3 943 062,00	
2025	1 205 605,00	1 205 605,00	0,00	0,00	0,00	0,00	0,00	6 548 531,00	0,00	4 304 988,00	4 304 988,00	
2026	1 080 000,00	1 080 000,00	0,00	0,00	0,00	0,00	0,00	5 468 531,00	0,00	4 682 644,00	4 682 644,00	
2027	1 140 000,00	1 140 000,00	0,00	0,00	0,00	0,00	0,00	4 328 531,00	0,00	5 076 600,00	5 076 600,00	
2028	1 238 531,00	1 238 531,00	0,00	0,00	0,00	0,00	0,00	3 090 000,00	0,00	5 487 444,00	5 487 444,00	
2029	1 080 000,00	1 080 000,00	0,00	0,00	0,00	0,00	0,00	2 010 000,00	0,00	5 915 785,00	5 915 785,00	
2030	1 070 000,00	1 070 000,00	0,00	0,00	0,00	0,00	0,00	940 000,00	0,00	6 362 250,00	6 362 250,00	
2031	520 000,00	520 000,00	0,00	0,00	0,00	0,00	0,00	420 000,00	0,00	6 827 489,00	6 827 489,00	
2032	420 000,00	420 000,00	0,00	0,00	0,00	0,00	0,00	0,00	0,00	7 312 172,00	7 312 172,00	

6) W pozycji wykazuje się w szczególności wyłączenia wynikające z art. 36 ustawy z dnia 7 grudnia 2012 r. o zmianie niektórych ustaw w związku z realizacją ustawy budżetowej (Dz.U. poz. 1456 oraz z 2013 r. poz. 1199) oraz kwoty wykupu obligacji przychodowych.
7) Skorygowanie o środki określone w przepisach dotyczących w szczególności powiększenia o nadwyżkę budżetową lat ubiegłych, zgodnie z art. 242 ustawy.
8) Pomniejszenie wydatków bieżących, zgodnie z art. 36 ust. 1 pkt 1 ustawy z dnia 7 grudnia 2012 r. o zmianie niektórych ustaw w związku z realizacją ustawy budżetowej, dotyczy lat 2013-2015.

Wskaźnik spłaty zobowiązań									
Wyszczególnienie	9.1	9.2	9.3	9.4	9.5	9.6	9.6.1	9.7	9.7.1
Wskaźnik planowanej łącznej kwoty spłaty zobowiązań, o której mowa w art. 243 ust. 1 ustawy, do dochodów, bez uwzględnienia zobowiązań związku współtworzonego przez jednostkę samorządu terytorialnego i bez uwzględnienia ustawowych wyłączeń przypadających na dany rok ^x	Wskaźnik planowanej łącznej kwoty spłaty zobowiązań, o której mowa w art. 243 ust. 1 ustawy, do dochodów, bez uwzględnienia zobowiązań związku współtworzonego przez jednostkę samorządu terytorialnego, po uwzględnieniu ustawowych wyłączeń przypadających na dany rok ^x	Wskaźnik planowanej łącznej kwoty spłaty zobowiązań, o której mowa w art. 243 ust. 1 ustawy, do dochodów, małątku oraz podatków i innych dochodów budżetu, ustalonych dla danego roku (wskaźnik jednoroczny) ^x	Wskaźnik planowanej łącznej kwoty spłaty zobowiązań, o której mowa w art. 243 ust. 1 ustawy, do dochodów, małątku oraz podatków i innych dochodów budżetu, ustalonych dla danego roku (wskaźnik jednoroczny) ^x	Wskaźnik planowanej łącznej kwoty spłaty zobowiązań, o której mowa w art. 243 ust. 1 ustawy, do dochodów, małątku oraz podatków i innych dochodów budżetu, ustalonych dla danego roku (wskaźnik jednoroczny) ^x	Wskaźnik planowanej łącznej kwoty spłaty zobowiązań, o której mowa w art. 243 ust. 1 ustawy, do dochodów, małątku oraz podatków i innych dochodów budżetu, ustalonych dla danego roku (wskaźnik jednoroczny) ^x	Dopuszczalny wskaźnik spłaty zobowiązań określony w art. 243 ustawy, po uwzględnieniu ustawowych wyłączeń, obliczony w oparciu o wykonanie roku poprzedzającego	Dopuszczalny wskaźnik spłaty zobowiązań określony w art. 243 ustawy, po uwzględnieniu ustawowych wyłączeń, obliczony w oparciu o średnią arytmetyczną z 3 poprzednich lat) ^x	Informacja o spełnieniu wskaźnika spłaty zobowiązań określonego w art. 243 ustawy, po uwzględnieniu zobowiązań związku współtworzonego przez jednostkę samorządu terytorialnego oraz po uwzględnieniu ustawowych wyłączeń, obliczonego w oparciu o plan 3 kwartałów o wykonanie roku poprzedzającego rok budżetowy ^x	Informacja o spełnieniu wskaźnika spłaty zobowiązań określonego w art. 243 ustawy, po uwzględnieniu zobowiązań związku współtworzonego przez jednostkę samorządu terytorialnego oraz po uwzględnieniu ustawowych wyłączeń, obliczonego w oparciu o wykonanie roku poprzedzającego rok budżetowy ^x
2019	5,72%	5,72%	0,00	5,72%	4,28%	7,81%	9,51%	TAK	TAK
2020	4,45%	4,45%	0,00	4,45%	8,73%	5,82%	7,52%	TAK	TAK
2021	4,85%	4,85%	0,00	4,85%	10,67%	6,09%	7,79%	TAK	TAK
2022	5,62%	5,62%	0,00	5,62%	12,23%	7,89%	7,89%	TAK	TAK
2023	6,14%	6,14%	0,00	6,14%	13,09%	10,54%	10,54%	TAK	TAK
2024	5,65%	5,65%	0,00	5,65%	13,93%	12,00%	12,00%	TAK	TAK
2025	5,06%	5,06%	0,00	5,06%	14,77%	13,08%	13,08%	TAK	TAK
2026	4,33%	4,33%	0,00	4,33%	15,59%	13,93%	13,93%	TAK	TAK
2027	4,27%	4,27%	0,00	4,27%	16,41%	14,76%	14,76%	TAK	TAK
2028	4,30%	4,30%	0,00	4,30%	17,22%	15,59%	15,59%	TAK	TAK
2029	3,57%	3,57%	0,00	3,57%	18,03%	16,41%	16,41%	TAK	TAK
2030	3,31%	3,31%	0,00	3,31%	18,82%	17,22%	17,22%	TAK	TAK
2031	1,57%	1,57%	0,00	1,57%	19,61%	18,02%	18,02%	TAK	TAK
2032	1,20%	1,20%	0,00	1,20%	20,39%	18,82%	18,82%	TAK	TAK

9) W pozycji wykazuje się w szczególności wyłączenia wynikające z art. 36 ustawy z dnia 7 grudnia 2012 r. o zmianie niektórych ustaw w związku z realizacją ustawy budżetowej oraz wyłączenia związane z emisją obligacji przychodowych. Identyfikacyjne wyłączenia dotyczą pozycji 9.6.1.

Wyszczególnienie	Przeznaczenie prognozowanej nadwyżki budżetowej 10)	w tym na:	Informacje uzupełniające o wybranych rodzajach wydatków budżetowych									
			Wydatki bieżące na wynagrodzenia i składki od nich naliczane		Wydatki związane z funkcjonowaniem organów jednostki samorządu terytorialnego 11)	Wydatki objęte limitem, o którym mowa w art. 226 ust. 3 pkt 4 ustawy	z tego:		Wydatki inwestycyjne kontynuowane 12)	Nowe wydatki inwestycyjne 13)	Wydatki majątkowe w formie dotacji	
			11.1	11.2			11.3	11.3.1				11.3.2
Lp	10	10.1	11.1	11.2	11.3	11.3.1	11.3.2	11.4	11.5	11.6		
2019	0,00	0,00	10 267 490,20	2 933 970,79	8 189 919,33	0,00	8 189 919,33	6 637 413,33	125 625,90	1 532 506,00		
2020	630 000,00	630 000,00	10 169 684,00	2 915 649,00	40 000,00	0,00	40 000,00	0,00	1 526 614,00	0,00		
2021	790 000,00	790 000,00	10 271 381,00	2 944 805,00	0,00	0,00	0,00	0,00	1 978 736,00	0,00		
2022	1 080 000,00	1 080 000,00	10 374 095,00	2 974 253,00	0,00	0,00	0,00	0,00	2 184 216,00	0,00		
2023	1 338 318,00	1 338 318,00	10 477 836,00	3 003 996,00	0,00	0,00	0,00	0,00	2 257 998,00	0,00		
2024	1 280 000,00	1 280 000,00	10 582 614,00	3 034 036,00	0,00	0,00	0,00	0,00	2 663 062,00	0,00		
2025	1 205 605,00	1 205 605,00	10 688 440,00	3 064 376,00	0,00	0,00	0,00	0,00	3 099 383,00	0,00		
2026	1 080 000,00	1 080 000,00	10 795 324,00	3 095 020,00	0,00	0,00	0,00	0,00	3 602 644,00	0,00		
2027	1 140 000,00	1 140 000,00	10 903 277,00	3 125 970,00	0,00	0,00	0,00	0,00	3 936 600,00	0,00		
2028	1 238 531,00	1 238 531,00	11 012 310,00	3 157 230,00	0,00	0,00	0,00	0,00	4 248 913,00	0,00		
2029	1 080 000,00	1 080 000,00	11 122 433,00	3 188 802,00	0,00	0,00	0,00	0,00	4 835 785,00	0,00		
2030	1 070 000,00	1 070 000,00	11 233 657,00	3 220 690,00	0,00	0,00	0,00	0,00	5 292 250,00	0,00		
2031	520 000,00	520 000,00	11 345 994,00	3 252 897,00	0,00	0,00	0,00	0,00	6 307 489,00	0,00		
2032	420 000,00	420 000,00	11 459 454,00	3 285 426,00	0,00	0,00	0,00	0,00	6 892 172,00	0,00		

10) Przeznaczenie nadwyżki budżetowej, inne niż spłaty kredytów, pożyczek i wykup papierów wartościowych, wymaga określenia w objaśnieniach do wieloletniej prognozy finansowej.
11) W rozdziale wyrażają się kwoty wydatków w ramach zadań własnych klasyfikowanych w dziale 750 - Administracja publiczna w rozdziałach właściwych dla organów i urzędów jednostki samorządu terytorialnego (rozdział nr 3017 do 75023).
12) W pozycji Rezerwy się wartość inwestycji rozpoczętych co najmniej w poprzednim roku budżetowym, którego dotyczy kolumna.
13) W pozycji wykazuje się wartość nowych inwestycji, które planuje się rozpocząć w roku, którego dotyczy kolumna.

Wyszczególnienie	Finansowanie programów, projektów lub zadań realizowanych z udziałem środków, o których mowa w art. 5 ust. 1 pkt 2 i 3 ustawy									
	w tym:		w tym:		w tym:		w tym:		w tym:	
	12.1	12.1.1	12.1.1.1	12.2	12.2.1	12.2.1.1	12.3	12.3.1	12.3.2	
Dochoły bieżące na programy, projekty lub zadania finansowane z udziałem środków, o których mowa w art. 5 ust. 1 pkt 2 i 3 ustawy				Dochoły majątkowe na programy, projekty lub zadania finansowane z udziałem środków, o których mowa w art. 5 ust. 1 pkt 2 i 3 ustawy	środki określone w art. 5 ust. 1 pkt 2 ustawy	środki określone w art. 5 ust. 1 pkt 2 ustawy	Wydatki bieżące na projekty lub zadania finansowane z udziałem środków, o których mowa w art. 5 ust. 1 pkt 2 i 3 ustawy	finansowane środkami określonymi w art. 5 ust. 1 pkt 2 ustawy	Wydatki bieżące na realizację programu, projektu lub zadania wynikające z zawartych umów z podmiotem dysponującym środkami, o których mowa w art. 5 ust. 1 pkt 2 ustawy	
12.1	12.1.1	12.1.1.1	12.2	12.2.1	12.2.1.1	12.3	12.3.1	12.3.2		
2019	0,00	0,00	4 879 695,55	4 879 695,55	4 879 695,55	0,00	0,00	0,00	0,00	0,00
2020	0,00	0,00	0,00	0,00	0,00	0,00	0,00	0,00	0,00	0,00
2021	0,00	0,00	0,00	0,00	0,00	0,00	0,00	0,00	0,00	0,00
2022	0,00	0,00	0,00	0,00	0,00	0,00	0,00	0,00	0,00	0,00
2023	0,00	0,00	0,00	0,00	0,00	0,00	0,00	0,00	0,00	0,00
2024	0,00	0,00	0,00	0,00	0,00	0,00	0,00	0,00	0,00	0,00
2025	0,00	0,00	0,00	0,00	0,00	0,00	0,00	0,00	0,00	0,00
2026	0,00	0,00	0,00	0,00	0,00	0,00	0,00	0,00	0,00	0,00
2027	0,00	0,00	0,00	0,00	0,00	0,00	0,00	0,00	0,00	0,00
2028	0,00	0,00	0,00	0,00	0,00	0,00	0,00	0,00	0,00	0,00
2029	0,00	0,00	0,00	0,00	0,00	0,00	0,00	0,00	0,00	0,00
2030	0,00	0,00	0,00	0,00	0,00	0,00	0,00	0,00	0,00	0,00
2031	0,00	0,00	0,00	0,00	0,00	0,00	0,00	0,00	0,00	0,00
2032	0,00	0,00	0,00	0,00	0,00	0,00	0,00	0,00	0,00	0,00

14) W pozycji 12.1.1.1, 12.2.1.1, 12.3.2, 12.4.2., 12.5.1, 12.6.1, 12.7.1 oraz 12.8.1 wykazuje się wyłącznie kwoty wynikające z umów na realizację programu, projektu lub zadania zawartych na dzień uchwalenia prognozy, a nieplanowanych do zawarcia w okresie prognozy.

Lp	12.4	12.4.1	12.4.2	12.5	12.5.1	12.6	12.6.1	12.7	12.7.1	w tym:	
										Wydanki majątkowe na realizację projektu lub zadania finansowane z udziałem środków, o których mowa w art. 5 ust. 1 pkt 2 i 3 ustawy	Wydanki majątkowe na realizację umowy w związku z projektem, programem, projektem lub zadaniem finansowanym w co najmniej 60% środkami, o których mowa w art. 5 ust. 1 pkt 2 ustawy
Wyszczególnienie											
	Wydanki majątkowe na realizację projektu lub zadania finansowane z udziałem środków, o których mowa w art. 5 ust. 1 pkt 2 i 3 ustawy	finansowane środkami określonymi w art. 5 ust. 1 pkt 2 ustawy	Wydanki majątkowe na realizację programu, projektu lub zadania wynikające wyłącznie z zawartych umów z podmiotem dysponującym środkami, o których mowa w art. 5 ust. 1 pkt 2 ustawy	Wydanki na wkład krajowy w związku z umową na realizację programu, projektu lub zadania finansowanego z udziałem środków, o których mowa w art. 5 ust. 1 pkt 2 ustawy bez względu na stopień finansowania tymi środkami	W związku z już zawartą umową na realizację programu, projektu lub zadania	Wydanki na wkład krajowy w związku z umową na realizację programu, projektu lub zadania finansowanego w co najmniej 60% środkami, o których mowa w art. 5 ust. 1 pkt 2 ustawy	W związku z już zawartą umową na realizację programu, projektu lub zadania	Przychody z tytułu kredytów, pożyczek, emisji papierów wartościowych powstające w związku z umową na realizację programu, projektu lub zadania finansowanego z udziałem środków, o których mowa w art. 5 ust. 1 pkt 2 ustawy bez względu na stopień finansowania tymi środkami		W związku z już zawartą umową na realizację programu, projektu lub zadania	
	6 426 413,33	4 805 015,55	6 426 413,33	1 621 397,78	1 621 397,78	0,00	0,00	0,00	12,7	12,7,1	
2019	0,00	0,00	0,00	0,00	0,00	0,00	0,00	0,00	0,00	0,00	
2020	0,00	0,00	0,00	0,00	0,00	0,00	0,00	0,00	0,00	0,00	
2021	0,00	0,00	0,00	0,00	0,00	0,00	0,00	0,00	0,00	0,00	
2022	0,00	0,00	0,00	0,00	0,00	0,00	0,00	0,00	0,00	0,00	
2023	0,00	0,00	0,00	0,00	0,00	0,00	0,00	0,00	0,00	0,00	
2024	0,00	0,00	0,00	0,00	0,00	0,00	0,00	0,00	0,00	0,00	
2025	0,00	0,00	0,00	0,00	0,00	0,00	0,00	0,00	0,00	0,00	
2026	0,00	0,00	0,00	0,00	0,00	0,00	0,00	0,00	0,00	0,00	
2027	0,00	0,00	0,00	0,00	0,00	0,00	0,00	0,00	0,00	0,00	
2028	0,00	0,00	0,00	0,00	0,00	0,00	0,00	0,00	0,00	0,00	
2029	0,00	0,00	0,00	0,00	0,00	0,00	0,00	0,00	0,00	0,00	
2030	0,00	0,00	0,00	0,00	0,00	0,00	0,00	0,00	0,00	0,00	
2031	0,00	0,00	0,00	0,00	0,00	0,00	0,00	0,00	0,00	0,00	
2032	0,00	0,00	0,00	0,00	0,00	0,00	0,00	0,00	0,00	0,00	

15) Przez program, projekt lub zadanie finansowane w co najmniej 60% środkami, o których mowa w art. 5 ust. 1 pkt 2 ustawy, należy rozumieć także taki program, projekt lub zadanie przynoszące dochód, dla których poziom finansowania ze środków, o których mowa w art. 5 ust. 1 pkt 2 ustawy, ustala się po odliczeniu uzyskiwanego dochodu obliczanego zgodnie z przepisami Unii Europejskiej dotyczącymi takiego programu, projektu lub zadania.

Lp	Kwoty dotyczące przejęcia i spłaty zobowiązań po samodzielnym publicznych zakładach opieki zdrowotnej oraz pokrycia ujemnego wyniku									
	Przychody z tytułu kredytów, pożyczek, emisji papierów wartościowych powstające w związku z zawartą po dniu 1 stycznia 2013 r. umową na realizację programu, projektu lub zadania finansowanego w co najmniej 60% środkami o których mowa w art. 5 ust. 1 pkt 2 ustawy	w tym:	Kwota zobowiązań wynikających z przejęcia przez terytorialnej jednostkę samorządu województwa zobowiązań po likwidowanych i przekształconych samodzielnych zakładach opieki zdrowotnej	Dochody budżetowe z tytułu dotacji celowej z budżetu państwa, o której mowa w art. 196 ustawy z dnia 15 kwietnia 2011 r. o działalności leczniczej (Dz. U. z 2013 r. poz. 217, z późn. zm.)	Wysokość zobowiązań podlegających umorzeniu, o którym mowa w art. 190 ustawy o działalności leczniczej	Wydanki na spłatę przejętych zobowiązań publicznego zakładu opieki zdrowotnej przekształconego na zasadach określonych w przepisach o działalności leczniczej	Wydanki na spłatę zobowiązań publicznego zakładu opieki zdrowotnej przejętych do końca 2011 r. na podstawie przepisów o zakładach opieki zdrowotnej	Wydanki na spłatę przejętych zobowiązań publicznego zakładu opieki zdrowotnej likwidowanego na zasadach określonych w przepisach o działalności leczniczej	Wydanki na spłatę zobowiązań publicznego zakładu opieki zdrowotnej	Wydanki bieżące na pokrycie ujemnego wyniku finansowego publicznego zakładu opieki zdrowotnej
2019	0,00	12.8.1	13.1	13.2	13.3	13.4	13.5	13.6	13.7	
2020	0,00	0,00	0,00	0,00	0,00	0,00	0,00	0,00	0,00	
2021	0,00	0,00	0,00	0,00	0,00	0,00	0,00	0,00	0,00	
2022	0,00	0,00	0,00	0,00	0,00	0,00	0,00	0,00	0,00	
2023	0,00	0,00	0,00	0,00	0,00	0,00	0,00	0,00	0,00	
2024	0,00	0,00	0,00	0,00	0,00	0,00	0,00	0,00	0,00	
2025	0,00	0,00	0,00	0,00	0,00	0,00	0,00	0,00	0,00	
2026	0,00	0,00	0,00	0,00	0,00	0,00	0,00	0,00	0,00	
2027	0,00	0,00	0,00	0,00	0,00	0,00	0,00	0,00	0,00	
2028	0,00	0,00	0,00	0,00	0,00	0,00	0,00	0,00	0,00	
2029	0,00	0,00	0,00	0,00	0,00	0,00	0,00	0,00	0,00	
2030	0,00	0,00	0,00	0,00	0,00	0,00	0,00	0,00	0,00	
2031	0,00	0,00	0,00	0,00	0,00	0,00	0,00	0,00	0,00	
2032	0,00	0,00	0,00	0,00	0,00	0,00	0,00	0,00	0,00	

Wyszczególnienie	Dane uzupełniające o dług i jego spłacie						
	14.1	14.2	14.3	14.3.1	14.3.2	14.3.3	14.4
Splaty rat kapitałowych oraz wykup papierów wartościowych, o których mowa w pkt. 5.1., wyliczone z tytułu zobowiązań już zaciągniętych X		Kwota długu, którego planowana spłata dokona się z wydatków budżetu X	Wydatki zmniejszające dług X	spłata zobowiązań wymagalnych z lat poprzednich, innych niż w poz. 14.3.3 X	związane z umowami zaliczanymi do tytułów dłużnych wliczanych do państwowego długu publicznego X	wypłaty z tytułu wymagalnych poręczeń i gwarancji X	Wynik operacji niekasowych wpływających na kwotę długu (m.in. umorzenia, różnice kursowe) X
Lp	14.1	14.2	14.3	14.3.1	14.3.2	14.3.3	14.4
2019	1 284 761,00	0,00	0,00	0,00	0,00	0,00	0,00
2020	630 000,00	0,00	0,00	0,00	0,00	0,00	0,00
2021	790 000,00	0,00	0,00	0,00	0,00	0,00	0,00
2022	1 080 000,00	0,00	0,00	0,00	0,00	0,00	0,00
2023	1 328 318,00	0,00	0,00	0,00	0,00	0,00	0,00
2024	1 270 000,00	0,00	0,00	0,00	0,00	0,00	0,00
2025	1 195 605,00	0,00	0,00	0,00	0,00	0,00	0,00
2026	1 070 000,00	0,00	0,00	0,00	0,00	0,00	0,00
2027	1 130 000,00	0,00	0,00	0,00	0,00	0,00	0,00
2028	1 228 531,00	0,00	0,00	0,00	0,00	0,00	0,00
2029	680 000,00	0,00	0,00	0,00	0,00	0,00	0,00
2030	670 000,00	0,00	0,00	0,00	0,00	0,00	0,00
2031	0,00	0,00	0,00	0,00	0,00	0,00	0,00
2032	0,00	0,00	0,00	0,00	0,00	0,00	0,00

* Informacja o spełnieniu wskaźnika spłaty zobowiązań określonego w art. 243 ustawy po uwzględnieniu zobowiązań związku współwzorczonego przez jednostkę samorządu terytorialnego oraz po uwzględnieniu ustawowych wyłączeń zostanie automatycznie wygenerowana przez aplikację wskazaną przez Ministra Finansów. O której mowa w § 4 ust. 1 rozporządzenia Ministra Finansów z dnia 10 stycznia 2013 r. w sprawie wieloletniej prognozy finansowej jednostki samorządu terytorialnego (Dz. U. z 2013 r., poz. 92). Automatycznie wyliczenia danych na podstawie wartości historycznych i prognozowanych przez jednostkę samorządu terytorialnego dotyczą w szczególności także pozycji 9.6.–9.6.1 i pozycji z sekcji 16.

** Należy wskazać jedyną odpowiednią podstaw prawną: art. 240a ust. 4 / art. 240a ust. 8 / art. 240b ustawy określającą procedurę jaką objeta jest jednostka samorządu terytorialnego.

x - pozycje oznaczone symbolem „x” sporządza się na okres, na który zacznęto oraz planuje się zaciągnięcie zobowiązania dłużne (prognoza twój dług). Okres ten nie podlega wydużeniu w sytuacji planowania wydatków z tytułu niewymagalnych poręczeń i gwarancji. W przypadku planowania wydatków z tytułu niewymagalnych poręczeń i gwarancji, wykraczających poza wspomniany okres, należy zamieścić objaśnienia do wieloletniej prognozy finansowej. W przypadku, gdy kwoty wydatków wynikające z limitów wydatków na przedsięwzięcia wykraczają poza okres prognozy kwoty długu to pozycje oznaczone symbolem „x” sporządza się do ostatniego roku, na który ustalono limit wydatków na realizację przedsięwzięć wieloletnich.

16) Pozycje sekcji 15 są wykazywane wyłącznie przez jednostki samorządu terytorialnego emitujące obligacje przychodowe.

17) Pozycje sekcji 16 wykazują wyłącznie jednostki objęte obligacjami przychodowymi.

PRZEWODNICZĄCY
Rady Miejskiej w Wąchocku
mgr *Artur Malinowski*

**Objaśnienia zmian wartości przyjętych w Wieloletniej Prognozie Finansowej
Gminy Wąchock na lata 2019 – 2032**

Niniejszą uchwałą wprowadza się zmiany uaktualniające, w celu zgodności z uchwałą budżetową po zmianach od dnia 28.08.2019 r. do dnia podjęcia niniejszej uchwały.

W Załączniku Nr 1 dokonano zmian kwotowych dochodów i wydatków dotyczących planu roku 2019. Dochody bieżące zwiększono o kwotę ogółem 293 969,00 zł. (w tym m.in.: wieloletni program rządowy „Posiłek w szkole i w domu”, Karta Dużej Rodziny, środki z rezerwy części oświatowej subwencji ogólnej na dofinansowanie wyposażenia w pomoce dydaktyczne niezbędne do realizacji podstawy programowej z przedmiotów przyrodniczych w publicznych szkołach podstawowych oraz w związku z realizacją podwyżek wynagrodzeń dla nauczycieli od dnia 1 września 2019r. i wprowadzeniem świadczenia dla stażystów na start).


Plan wydatków ogółem zwiększono o kwotę 293 969,00 zł. Wydatki bieżące zwiększono o kwotę 316 756,22 zł., a wydatki majątkowe zmniejszono o kwotę 22 787,22 zł. W związku z wcześniejszą zmianą spłatą kredytów i niskim poziomem WIBOR 1M zmniejszono odsetki od kredytów bankowych. Deficyt nie ulega zmianie.

Zwiększa się planowane przychody „wolne środki” o kwotę 300 000 zł. z przeznaczeniem na spłatę rat kredytów z roku 2022r. Stosownie uaktualniono kwotę długu oraz raty w poszczególnych latach.

W wyniku dokonanych zmian zanotowano zmiany dopuszczalnego wskaźnika spłaty zobowiązań określonego w art. 243 ufp w latach 2020-2022: w roku 2020 z 5,86% na 5,82%, w roku 2021 z 6,13% na 6,09%, w roku 2022 z 7,93% na 7,89%.


Stosownie zmiany wprowadzono w poszczególnych kolumnach załącznika Nr 1 - uaktualniono pozycje składowe dochodów i wydatków bieżących, majątkowych.

Załącznik Nr 2 nie uległ zmianie.

PRZEWODNICZĄCY
Rady Miejskiej w Wąchocku

mgr Adrian Malinowski

UZASADNIENIE

Zmiana uchwały w sprawie Wieloletniej Prognozy Finansowej Gminy Wąchock na lata 2019-2032 wynika ze zmiany m. in. dochodów i wydatków w budżecie gminy roku 2019, wprowadzonych uchwałą Rady i zarządzeniami Burmistrza od dnia 28.08.2019r. do dnia podjęcia niniejszej uchwały a także uaktualnieniem innych danych liczbowych w okresie objętym prognozą.

PRZEWODNICZĄCY
Rady Miejskiej w Wąchocku

mgr Adrian Malinowski