



INFORMACJA O STANIE REALIZACJI ZADAŃ OŚWIATOWYCH W GMINIE WĄCHOCK W ROKU SZKOLNYM 2018/2019

Obowiązek sporządzenia i przedłożenia informacji o stanie realizacji zadań oświatowych wynika z dyspozycji art. 11 ust. 7 ustawy z dnia 14 grudnia 2016 r. Prawo oświatowe (Dz. U. z 2019 r. poz. 1148 z późn. zm.)

- I. Liczba uczniów w placówkach oświatowych
- II. Baza do działalności oświatowej
- III. Kadra i system doskonalenia zawodowego
- IV. Poziom nauczania
- V. Stan realizacji zadań oświatowych na rzecz uczniów i szkół
- VI. Wyniki kontroli organu nadzoru pedagogicznego
- VII. Finansowanie oświaty

I. Liczba uczniów w placówkach oświatowych

Tabela Nr 1 – Stan organizacji szkół podstawowych i gimnazjum w roku szkolnym 2018/2019

Lp.	Wyszczególnienie	Liczba oddziałów	Liczba uczniów	I	II	III	IV	V	VI	VII	VIII	III g
1.	Szkoła Podstawowa w Wąchocku	17	280	28	35	3	43	34	16	27	24	70
2.	Szkoła Podstawowa w Parszowie	8	91	10	7	9	17	12	7	12	17	8
3.	Szkoła Podstawowa w Wielkiej Wsi	8	101	8	10	11	17	18	13	14	10	8
RAZEM		33	472	46	52	23	77	64	36	53	51	70

Tabela Nr 2 – Stan organizacji przedszkoli publicznych w roku szkolnym 2018/2019

Lp.	Wyszczególnienie	Liczba oddziałów		Liczba wychowanków	
		„0”	poniżej „0”	„0”	poniżej „0”
1.	Przedszkole w ZPO w Wąchocku	1	3	17	69
2.	Oddział przedszkolny w SP Parszów	1	1	17	19
3.	Oddział przedszkolny w SP Wielka Wieś	1	1	14	15
RAZEM		3	5	48	103

Tabela Nr 3 – Liczba uczniów (z podziałem na lata) w szkołach prowadzonych przez Gminę Wąchock

Typ placówki	Liczba wychowanków/uczniów				
	2015/2016	2016/2017	2017/2018	2018/2019	2019/2020
Przedszkola/ oddz. przedszkolne (z kl. „0”)	130	149	154	151	159
Szkoły Podstawowe	355	310	483	472	387
Gimnazjum	172	177			X
RAZEM	657	636	637	623	546

Tabela Nr 4 – Uczniowie z orzeczeniem o specjalnych potrzebach edukacyjnych w roku szkolnym 2018/2019

Rodzaj orzeczenia	Przedszkola		Szkoły podstawowe	
	liczba wychowanków	% wychowanków	liczba uczniów	% uczniów
Orzeczenie o potrzebie kształcenia specjalnego	2	1,32%	20	4,24%
Orzeczenie o potrzebie indywidualnego nauczania	x	x	2	0,42%
Opinia PPP	4	2,65%	134	28,39%

Tabela Nr 5 – Liczba urodzeń w latach

Liczba urodzonych dzieci w podziale na sołectwa	Rok urodzenia dziecka							
	2012	2013	2014	2015	2016	2017	2018	
Parszów	9	16	14	12	10	11	15	
Wielka Wieś	9	7	14	7	11	10	13	
Węglów	1	2	0	2	1	1	3	
Wąchock,	21	27	19	13	20	15	15	
Marcinków	2	5	9	2	3	5	5	
Rataje	7	6	5	3	6	4	2	
RAZEM	51	63	61	38	51	45	53	

II. Baza do działalności oświatowej

Placówki oświatowe prowadzone przez Gminę Wąchock funkcjonowały w 3 budynkach oświatowych. Stan bazy lokalowej obrazuje tabela poniżej.

Tabela Nr 6 – Stan bazy lokalowej oświaty w roku szkolnym 2018/2019

Lp.	Wyszczególnienie	Pow. nieruchomości gruntowej (m ²)	Pow. terenów zielonych (m ²)	Boiska sportowe (ilość i pow. w m ²)	Pomieszczenia (ilość)									
					Sale lekcyjne	Pracownie komputerowe	Pracownie językowe	Stołówka	Świetlica	Gabinet lekarski	Sala gimnastyczna (pow. w m ²)	Hala sportowa (pow. w m ²)	Inne pomieszczenia sportowe (salki, siłownie itp.)	
1.	Szkoła Podstawowa w Wąchocku	9 228	600	450	19	2	-	1	1	1	1	128	1 850	4
2.	Szkoła Podstawowa w Parszowie	10 200	6 562	399 boisko do siatkówki 2 048 boisko do piłki nożnej	9	1	1	1	1	1	1	162	-	7
3.	Szkoła Podstawowa w Wielkiej Wsi	14 400	11 594	4 314	8	1	-	1	1	1	1	-	792	3
4.	Przedszkole w Zespole Placówek Oświatowych w Wąchocku	x	x	x	4	x	x	x	x	x	x	x	x	x
5.	Oddział przedszkolny w SP Wielka Wieś	x	x	x	2	x	x	x	x	x	x	x	x	x
6.	Oddział przedszkolny w SP Parszów	x	x	x	2	x	x	x	x	x	x	x	x	x

Informacja nt. przeprowadzonych remontów, inwestycji w obiektach oświatowych i na ich terenie w roku szkolnym 2018/2019, przygotowanych do roku szkolnego 2019/2020

Zespół Placówek Oświatowych w Wąchocku: W ramach projektu „Termomodernizacja obiektów użyteczności publicznej w Gminie Wąchock” w starszej części budynku we wszystkich salach lekcyjnych dokonano wymiany oświetlenia oraz sieci centralnego ogrzewania. Docieplono również ściany i strop budynku, wyczyszczono kamienną cielewację, wymieniono luksfery oraz zamontowano panele słoneczne na dachu szkoły. Ze środków przekazanych przez Radę Rodziców w dwóch salach przeprowadzono generalny remont. Ponadto dokonano wielu napraw drobnego sprzętu szkolnego i zabawek w przedszkolu oraz wyczyszczono kostkę brukową na wewnętrznym dziedzińcu szkoły.

Szkola Podstawowa w Parszowie: Gruntownie wyremontowano jedną klasopracownię. Dokonano naprawy instalacji kanalizacyjnej w dwóch łazienkach i uszkodzonych rur kanalizacyjnych w piwnicy odprowadzających ścieki z kuchni. Odmalowano kuchnię szkolną wraz z zapleczem oraz zaplecze sportowe. Odświeżono zabrudzone ściany na korytarzach szkolnych, klatkach schodowych i w szatni szkolnej. W sali gimnastycznej i szatni szkolnej wymieniono oświetlenie.

Szkola Podstawowa w Wielkiej Wsi: Przygotowano salę do zajęć z zakresu integracji sensorycznej – zakupiono odpowiedni sprzęt i pomoce posiadające wymagane certyfikaty. Podzielono największą z sal lekcyjnych, a do mniejszej części przeniesiono bibliotekę szkolną. W jednej z klasopracowni oraz bibliotece wymieniono lampy. W ramach rządowego programu „Posiłek w szkole i w domu” odnowiono kuchnię szkolną i jadalnię (odmalowano ściany, wymieniono część płytek, zmodernizowano częściowo instalację wodną i elektryczną. Niebawem zostaną zakupione nowe sprzęty i wyposażenie gastronomiczne.

III. Kadra i system doskonalenia zawodowego

W roku szkolnym 2018/2019 w przedszkolach, szkołach podstawowych i gimnazjum prowadzonych przez Gminę Wąchock pracowało 91 nauczycieli, oraz 37 pracowników administracji i obsługi. Stan zatrudnienia w poszczególnych placówkach obrazuje poniższa tabela.

Tabela Nr 7 – Nauczyciele zatrudnieni w placówkach oświatowych na terenie Gminy Wąchock w roku szkolnym 2018/2019

Wyszczególnienie		Zatrudnienie	
	etaty		osoby
1.	Przedszkole Wąchock	5,47	9
2.	Oddział przedszkolny Parszów	2,82	3
3.	Oddział przedszkolny Wielka Wieś	2,00	2
RAZEM		10,29	14
1.	SP Wąchock	38,89	38
2.	SP Parszów	14,79	17
3.	SP Wielka Wieś	18,95	22
RAZEM		72,63	77
RAZEM (P+SP)		82,92	91

Tabela Nr 8 – Pracownicy administracji i obsługi w placówkach oświatowych na terenie Gminy Wąchock w roku szkolnym 2018/2019

Wyszczególnienie	Zatrudnienie												w tym:					
	pracownicy administracji				kucharka/pomoc kuchenna				sprzątaczką				woźny/dozorca				pozostali	
	etaty	osoby	etaty	osoby	etaty	osoby	etaty	osoby	etaty	osoby	etaty	osoby	etaty	osoby	etaty	osoby		
1. ZPO Wąchock	17,25	18	2,75	3	4,00	4	8,00	8	2,00	2	1,00	1	1,00	1	1,00	1		
2. SP Parszów	8,00	9	1,50	2	1,50	2	4,00	4	1,00	1	0,00	0	0,00	0	0,00	0		
3. SP Wielka Wieś	9,00	10	3,00	4	1,25	2	2,00	2	1,00	1	2,00	2	2,00	2	2,00	2		
RAZEM	34,25	37	7,25	9	6,75	8	14,00	14	4,00	4	3,00	3	3,00	3	3,00	3		

Tabela Nr 9 – Nakłady na doskonalenie zawodowe nauczycieli w latach 2016 – 2019

Lp.	Wyszczególnienie	Rok 2016	Rok 2017	Rok 2018	Plan na rok 2019
1.	Szkoły Podstawowe	1.380,00	9.763,98	14.495,00	33.755,00
2.	Gimnazjum	12.827,00	622,00 (do 31.08.2019 r.)	x	
RAZEM		14.207,00	10.385,98	14.495,00	

Tabela Nr 10 – Poziom wykształcenia nauczycieli w 2018 r.

Przedszkola SP	Poziom wykształcenia (w osobach)										razem
	wyższe mgr z przyg. pedagog.		licencjat		studium nauczycielskie		inne		razem		
	osoby	% ogółu	osoby	% ogółu	osoby	% ogółu	osoby	% ogółu	osoby	% ogółu	
14	100%	x	x	x	x	x	x	x	x	x	14
75	97,40%	1	1,30%	1	1,30%	1	1,30%	x	x	x	77

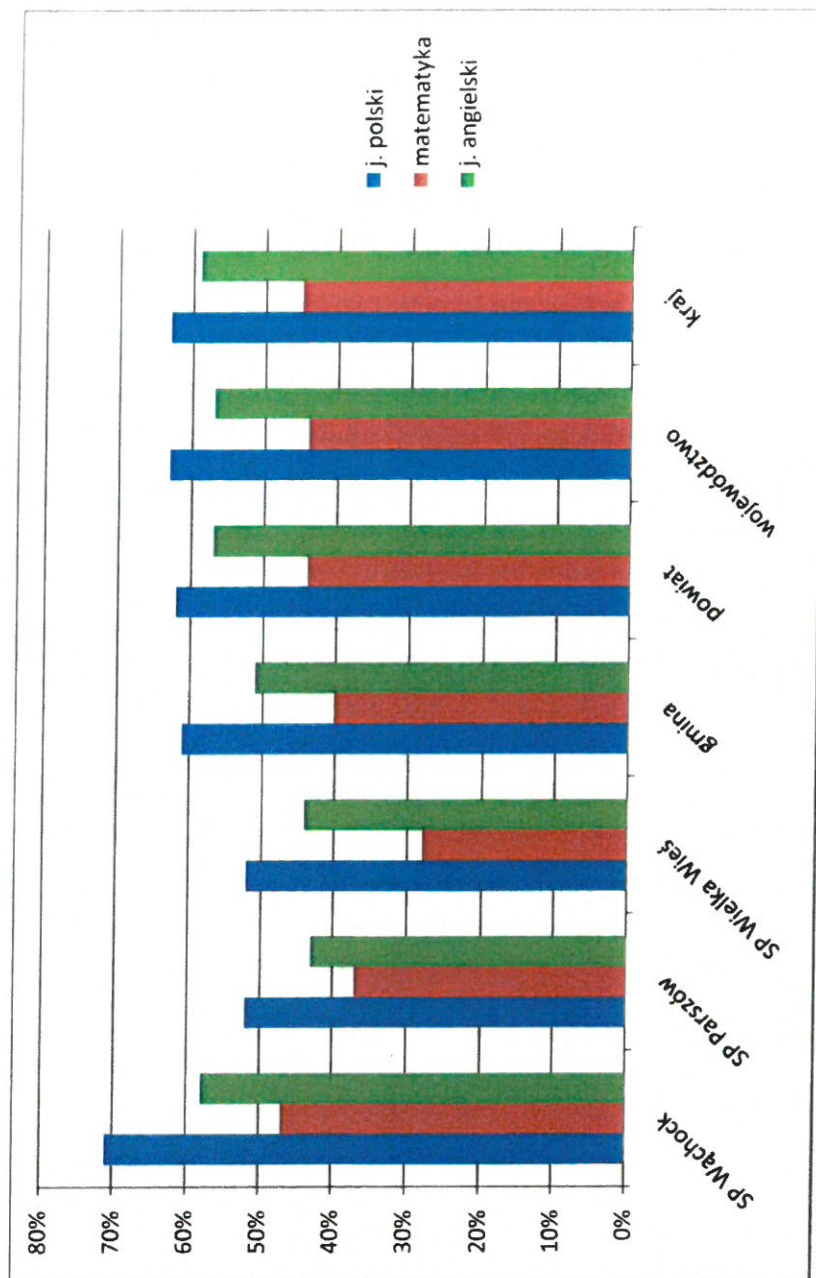
Tabela Nr 11 – Stopień awansu zawodowego nauczycieli w 2018 r.

Przedszkola SP	Stopień awansu zawodowego (w osobach)										razem
	stażysta		kontraktowy		mianowany		dyplomowany		razem		
	osoby	% ogółu	osoby	% ogółu	osoby	% ogółu	osoby	% ogółu	osoby	% ogółu	
2	14,30%	3	21,40%	3	21,40%	6	42,90%	6	42,90%	14	
4	5,20%	11	14,30%	9	11,70%	53	68,80%	53	68,80%	77	

IV. Poziom nauczania

Wyniki egzaminu ósmoklasisty w 2019 r.

	SP Wąchock	SP Parszów	SP Wielka Wieś
Język polski	71%	52%	52%
Matematyka	47%	37%	28%
Język obcy	58%	43%	44%



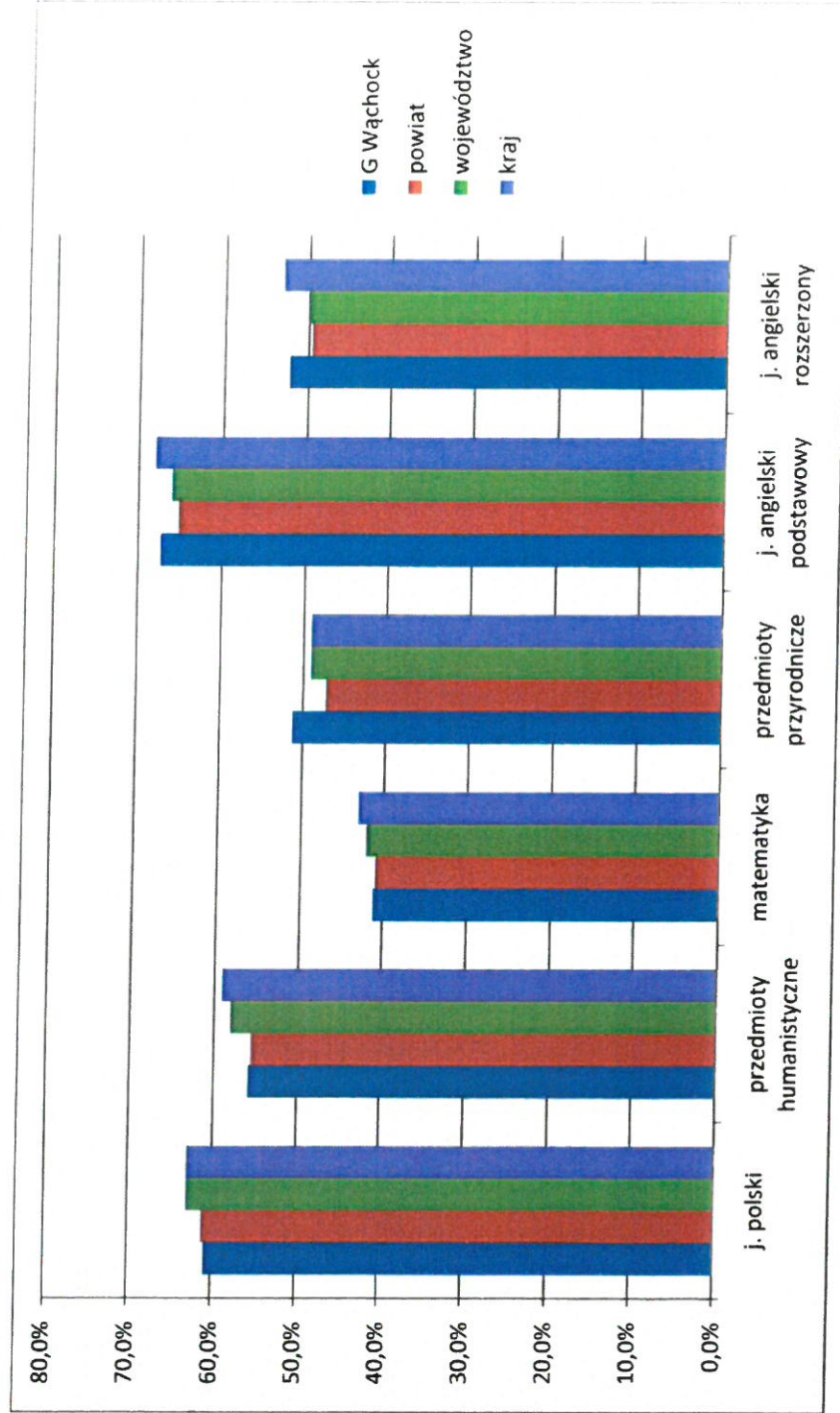
Wyniki egzaminu gimnazjalnego w 2019 r.

Część humanistyczna – język polski 60,8%, przedmioty humanistyczne 55,8%

Część matematyczno – przyrodnicza – matematyka 41,1%, przedmioty przyrodnicze 51,2%

Język obcy nowożytny poziom podstawowy – 67,3%

Język obcy nowożytny poziom rozszerzony – 52,2%



Osiągnięcia uczniów w konkursach

- 1) Ogólnopolski konkurs „50 lat Parlamentaryzmu Rzeczypospolitej” – wyróżnienie dla kl. VIII ZPO;
- 2) Ogólnopolski Konkurs Nauk Przyrodniczych „Światlik” – nagroda główna dla 4 uczniów z kl. II i III oraz wyróżnienia dla 7 uczniów kl. I i II SP WW;
- 3) Finał Województwa Świętokrzyskiego Szkół Podstawowych w Koszykowie Dziewcząt – mistrzostwo województwa dla UKS „Meteor”;
- 4) Turniej wiedzy o powiecie starachowickim – II miejsce w powiecie dla uczennicy ZPO;
- 5) Konkurs o tytuł Mistrza Matematyki - dwa II miejsca w powiecie dla uczennic ZPO;
- 6) Turniej wiedzy pożarniczej – IV miejsce w powiecie dla uczennicy ZPO.

Tabela Nr 14 – Liczba uczniów uczestniczących w zajęciach pozalekcyjnych w roku szkolnym 2018/2019

Typ zajęć/ nazwa szkoły	Zajęcia w świetlicy	Zajęcia sportowe	Zajęcia artystyczne	Koła przedmiotowe
ZPO Wąchock	62	55	61	42
SP Parszów	30	30	40	20
SP Wielka Wieś	21	32	x	17
RAZEM	113	117	101	79

Tabela Nr 15 – Liczba uczniów uczestniczących w zajęciach wyrównawczych, rewalidacyjnych i logopedycznych w roku szkolnym 2018/2019

Typ zajęć/ nazwa szkoły	Zajęcia wyrównawcze	Zajęcia rewalidacyjne	Logopedia
ZPO Wąchock	91	9	
SP Parszów	15	1	3
SP Wielka Wieś	10	10	1
RAZEM	116	20	13

V. Stan realizacji zadań oświatowych gminy na rzecz uczniów i szkół

Tabela Nr 16 – Dowożenie uczniów

Lp.	Wyszczególnienie	Ilość uczniów dowożonych w roku szkolnym 2018/2019	Koszty dowozu uczniów w roku szkolnym 2018/2019
1.	Zespół Placówek Oświatowych w Wąchocku	127	98.212,50
2.	Szkoła Podstawowa w Parszowie	11	9.735,00
RAZEM		138	107.947,50
<i>Dowóz dzieci niepełnosprawnych</i>			
1.	Zwrot kosztów dowozu dzieci z terenu Gminy Wąchock posiadających orzeczenie o niepełnosprawności do placówek oświatowych.	12	73.120,23

Zgodnie z dyspozycją art. 90b i art. 90m ustawy o systemie oświaty wspomagano uczniów w formie stypendiów. Z tej formy wsparcia korzystali uczniowie szkół podstawowych, gimnazjów ale także szkół ponadgimnazjalnych, którzy zamieszkują na terenie gminy Wąchock. Kryterium dochodowe uprawniające do uzyskania pomocy określone było w kwocie 582,00 zł na członka rodziny. Stypendia szkolne przyznawane były w kwocie od 198,40 zł miesięcznie. Na powyższe zadanie w roku szkolnym 2018/2019 wykorzystano dotację w kwocie 53.171,28 zł. (wrzesień – grudzień 2018 r. – 17.280,72 zł; styczeń – czerwiec 2019 r. – 35.890,56 zł), co w 2018 r. stanowiło 80% kosztów, pozostałe 20% to wkład własny Gminy. W 2019 r. dotacja stanowiła 90% kosztów realizacji zadania, a środki z budżetu gminy 10%.

Tabela Nr 17 pokazuje liczbę przyznanych stypendiów szkolnych i zasiłków szkolnych w roku szkolnym 2018/2019 z wyszczególnieniem typów szkół do których uczęszczali uczniowie.

Tabela Nr 17 - Stypendia i zasiłki szkolne wypłacone w roku szkolnym 2018/2019

Wyszczególnienie		Szkoly podstawowe	Szkoly średnie
Stypendia	Ilość osób	28	7
	Kwota w zł	53.806,00	13.451,60
Zasiłki szkolny	Ilość osób	x	x
	Kwota w zł	x	x

Wykonując obowiązki w zakresie wsparcia pracodawców w szkoleniu młodocianych pracowników zamieszkałych na terenie Gminy rozpatrywano zgodnie z dyspozycją art. 122 ustawy Prawo oświatowe wnioski pracodawców o zwrot kosztów kształcenia młodocianych uczniów, którzy ukończyli przygotowanie zawodowe i zdali egzamin czeladniczy lub egzamin potwierdzający uzyskanie kwalifikacji zawodowych.

Tabela Nr 18 przedstawia liczbę złożonych i pozytywnie rozpatrzonych wniosków oraz poniesionych wydatków z tego tytułu.

Tabela Nr 18 – Dofinansowanie kształcenia młodocianych uczniów

Liczba pracodawców, którzy otrzymali dofinansowanie w 2018 r.	Liczba młodocianych, którzy ukończyli naukę zawodu/ przyzuczenie do wykonywania określonej pracy w tym:		Kwota jaką w 2018 r. wypłacono pracodawcom w ramach dofinansowania	Planowana kwota do wypłacenia w 2019 r.	
	ogółem	w cyklu kształcenia			
		22 miesiące			36 miesięcy
1	1	x	1	8.081,00 zł	24.243,00 zł

VI. Wyniki kontroli organu nadzoru pedagogicznego

Kurator oświaty w roku szkolnym 2018/2019 przeprowadził kontrole w dwóch szkołach prowadzonych przez Gminę Wachock:

- 1) w Zespole Placówek Oświatowych w Wachocku
 - monitorowanie kształtowania kompetencji kluczowych wśród uczniów szkoły podstawowej i uczniów klas gimnazjalnych (13-14.10.018 r.) – brak założeń;
 - kontrola doraźna – realizacja podstawy programowej, udzielanie pomocy psychologicznej, organizacja nauczania indywidualnego (05.04.2019 r.) – zalecenia: uszczegółowić zasady oceniania.
- 2) w Szkole Podstawowej w Wielkiej Wsi
 - kontrola doraźna – ocena pracy dyrektora – zalecenia: niezwłocznie zawiadomić o każdym wypadku pracownika służby bezpieczeństwa i higieny, organ prowadzący oraz Radę Rodziców.

VII. Finansowanie oświaty

Tabela Nr 19 – Dochody i wydatki gminy na zadania z zakresu oświaty

Dochody – oświata

Rodzaj dochodu	2018 r.	plan na 2019 r.
Subwencja w tym na uczniów niepełnosprawnych	5.011.983,00	4.923.420,00
Subwencja na zakup pomocy dydaktycznych	589.030,00	690.148,00
Subwencja dodatkowa	10.747,00	18.800,00
Dotacja stypendia	58.885,12	154.372,00
Dotacja przedszkolna: SP P, SP WW ZPO	65.760,00 90.420,00	71.553,00 96.807,00
Dotacja na wyposażenie szkół w podręczniki oraz materiały edukacyjne i ćwiczeniowe: SP P SP WW ZPO	52.103,24	34.502,00
Dotacje na realizację programów rządowych	20.389,60 – „Aktywna tablica”	12.000,00 – Narodowy Program Rozwoju Czytelnictwa 75.965,00 – „Positek w szkole i w domu”
Dotacja na realizację projektu ze środków UE	477.251,04 – „Wysoka jakość infrastruktury sportowej kluczem do rozwoju Gminy Wąchock” (zaliczka)	74.680,00 – „Wysoka jakość infrastruktury sportowej kluczem do rozwoju Gminy Wąchock” (refundacja)
Zwrot kosztów dotacji udzielonej przez Gminę Wąchock na dzieci niebędące jej mieszkańcami i uczęszczające do przedszkoli oddziałów przedszkolnych na jej terenie	6.616,72	3.000,00
Dochody z najmu	15.601,80	
Wpływy z opłat za przedszkole	20.018,50	16.800,00
Pozostałe dochody	8.125,09	0,00
RAZEM	5.837.901,11	5.519.399,00

Wydatki – oświata (budżety szkół)

Rodzaj wydatku	2018 r.	2019 r. wykonanie do 31.08.2019 r.
Dział 801 Rozdział 80101 – szkoły podstawowe		
Dział 801 Rozdział 80110 – gimnazjum/klasy dotychczasowego gimnazjum		
Place i pochodne od wynagrodzeń	4.196.929,04 (SP) 1.036.600,20 (G)	3.576.080,93 (SP) 409.110,59 (G)
Odpis na ZFSS	152.077,20 (SP) 49.252,00 (G)	149.520,99 (SP) 15.800,00 (G)
Zakup środków dydaktycznych, materiałów biurowych i wyposażenia	102.997,85 (SP) 10.265,69 (G)	54.240,41 (SP) 2.996,77 (G)
Zakup energii	162.065,78 (SP) 38.700,00 (G)	159.890,68 (SP) 28.000,00 (G)
Usługi remontowe	26.255,00 (SP) 3.967,40 (G)	42.820,40 (SP) 799,20 (G)
Pozostałe	65.017,17 (SP) 11.519,45 (G)	48.404,86 (SP) 1.999,60 (G)
RAZEM	4.705.342,04 (SP) 1.150.304,74 (G)	4.030.958,27 (SP) 458.706,16 (G)
Dział 801 Rozdział 80103 – oddziały przedszkolne w szkołach podstawowych		
Dział 801 Rozdział 80104 – przedszkole		
Place i pochodne od wynagrodzeń	359.972,47 (OP) 396.184,35 (P)	267.685,62 (OP) 298.735,88 (P)
Odpis na ZFSS	14.923,00 (OP) 15.162,00 (P)	12.555,00 (OP) 11.730,00 (P)
Zakup środków dydaktycznych, materiałów biurowych i wyposażenia	2.541,15 (OP) 1.199,71 (P)	1.605,69 (OP) 2.091,62 (P)
Zakup energii	19.269,80 (OP) 10.700 (P)	14.919,27 (OP) 13.616,59 (P)
Usługi remontowe	800,00 (OP) 354,99 (P)	953,00 (OP) 1.830,00 (P)
Pozostałe	1.740,13 (OP) 4370,00 (P)	641,10 (OP) 1.723,93 (P)
RAZEM	399.246,55 (OP) 427.971,05 (P)	298.359,68 (OP) 329.728,02 (P)

Zakup środków dydaktycznych, materiałów biurowych i wyposażenia	14.656,07	6.204,18
Zakup energii	47.985,21	32.007,79
Pozostałe	12.826,36	2.980,01
RAZEM	479.062,65	393.082,37
Dział 801 Rozdział 80113 – dowóz uczniów do szkół		
ZPO Wąchock	108.402,74	5.548,50
Szkoła Podstawowa Parszów	13.548,42	59.004,00
RAZEM	121.951,16	64.552,50
Dział 801 Rozdział 80146 – doskonalenie i doskonalenie zawodowe nauczycieli		
Szkolenia	14.495,00	3.220,00
Dział 801 Rozdział 80148 – stolówki szkolne		
Place i pochodne od wynagrodzeń	386.340,90	239.796,68
Odpis na ZFSS	11.276,00	7.700,00
Pozostałe	18.321,95	3.856,61
RAZEM	415.938,85	251.353,29
Dział 801 Rozdział 80149 – realizacja zadań wymagających stosowania specjalnej organizacji nauki i metod pracy dla dzieci w przedszkolach i oddziałach przedszkolnych		
Place i pochodne od wynagrodzeń	10.204,21	6.350,55
Odpis na ZFSS	236,75	460,00
Zakup środków dydaktycznych, materiałów biurowych i wyposażenia	1.492,91	283,65
Zakup energii	4.330,02	0,00
Pozostałe	93,60	212,60
RAZEM	16.357,49	7.306,80
Dział 801 Rozdział 80150 – realizacja zadań wymagających stosowania specjalnej organizacji nauki i metod pracy dla dzieci w szkołach podstawowych		
Place i pochodne od wynagrodzeń	383.023,01	336.227,39
Odpis na ZFSS	20.572,00	15.663,00
Zakup środków dydaktycznych, materiałów biurowych i wyposażenia	14.656,07	6.204,18
Zakup energii	47.985,21	32.007,79

Pozostałe	12.826,36	2.980,01
RAZEM	479.062,65	393.082,37
Dział 801 Rozdział 80152 – realizacja zadań wymagających stosowania specjalnej organizacji nauki i metod pracy dla dzieci i młodzieży w gimnazjach i klasach dotychczasowego gimnazjum		
Place i pochodne od wynagrodzeń	35.113,52	33.826,74
Odpis na ZFSS	3.722,00	0,00
Zakup środków dydaktycznych, materiałów biurowych i wyposażenia	4.663,97	166,89
Zakup energii	14.530,83	0,00
Pozostałe	37,00	0,00
RAZEM	58.067,32	33.993,63
Dział 801 rozdział 80153 – zapewnienie uczniom prawa do bezpłatnego dostępu do podręczników, materiałów edukacyjnych lub materiałów ćwiczeniowych		
Szkoła Podstawowa Parszów	11.094,58	7.318,38
ZPO Wąchock	30.016,93	0,00
Szkoła Podstawowa Wielka Wieś	10.991,73	0,00
RAZEM	52.103,24	7.318,38
Dział 801 Rozdział 80195 – pozostała działalność ZFSS dla emerytowanych nauczycieli		
Szkoła Podstawowa Parszów	21.150,00	16.883,00
ZPO Wąchock	54.716,00	57.374,00
Szkoła Podstawowa Wielka Wieś	6.600,00	6.600,00
RAZEM	82.466,00	80.857,00
Dział 801	7.871.202,85	5.959.436,10
Dział 854 Rozdział 85415 – pomoc materialna dla uczniów Stypendia szkolne		
Łączna wypłacona kwota stypendiów	73.606,40	39.878,40
SUMA WSZYSTKICH DZIAŁÓW	7.996.912,49	5.999.314,50

Wydatki na oświatę (budżet urzędu)

Rodzaj wydatku	2018 r.	2019 r. Wykonanie do 31.08.2019 r.
	Dział 801 Rozdział 80101 – szkoły podstawowe	
Wydatki inwestycyjne	8.500,00 – zakup kostiarńki traktorowej dla SP WW 882.275,91 – realizacja projektu pn. „Wysoka jakość infrastruktury sportowej kluczem do rozwoju Gminy Wąchock” 25.487,00 – „Aktywna tablica”	0,00
Programy rządowe		0,00
Pozostałe	1.500,00	0,00
	Dział 801 Rozdział 80104 – przedszkola	
Zwrot kosztów dotacji z tytułu uczęszczania dzieci z terenu Gminy Wąchock do publicznych i niepublicznych przedszkoli/oddziałów przedszkolnych w Skarżysku – Kamiennej, Starachowicach i Suchedniowie	57.956,08	48.294,98
	Dział 801 Rozdział 80113 – dowóz dzieci niepełnosprawnych do szkół	
Zwrot kosztów za dowóz dzieci posiadających orzeczenie o niepełnosprawności do placówek oświatowych	54.852,07	46.315,86
	Dział 801 Rozdział 80195 – pozostała działalność	
Fundusz Świadczeń Zdrowotnych Nauczycieli, koszty komisji związane z awansem zawodowym nauczycieli, nagrody konkursowe i inne wydatki dot. oświaty	16.137,67	9.749,97
Dotacja „Mania dziania”	5.000,00	0,00
SUMA WSZYSTKICH DZIAŁÓW	1.051.708,73	104.360,81

Udział środków z poszczególnych źródeł w wydatkach na oświatę w 2018 r.

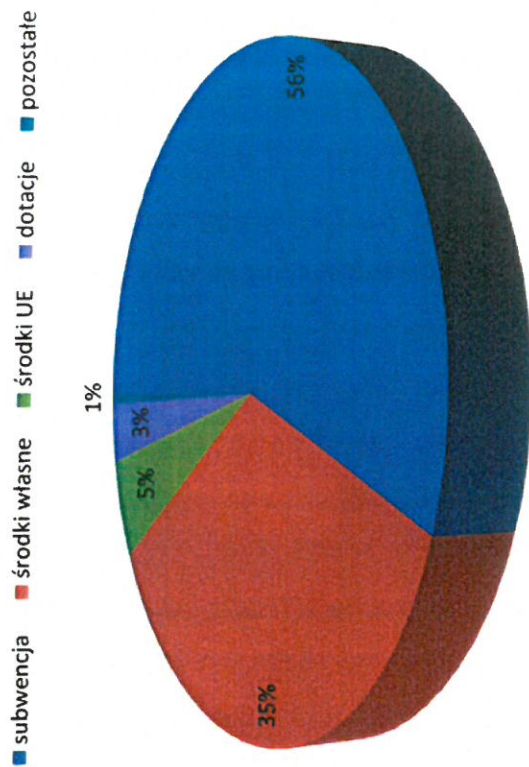


Tabela Nr 20 – Realizacja i wykorzystanie Funduszu Świadczeń Zdrowotnych Nauczycieli

	Rok 2016	Rok 2017	Rok 2018	Rok 2019 (do 30.06.2019r.)
Ilość osób korzystających	33	29	37	16
Wykorzystana kwota	14 250,00	14 870,00	13.200,00	7.500,00

INSPEKTOR
ds. Oświaty, Kultury i Promocji Gminy
Milena Przyjanda
mgr Milena Przyjanda

Sporządziła:

BUBWA
mgr Jarosław Szymiła