

UCHWAŁA NR XLIII/245/2022  
RADY MIEJSKIEJ W WĄCHOCKU  
z dnia 13 kwietnia 2022 r.

w sprawie zmiany **Wieloletniej Prognozy Finansowej Gminy Wąchock na lata 2022-2034**

Na podstawie art. 18 ust. 2 pkt 15 ustawy z dnia 8 marca 1990 r. o samorządzie gminnym (t.j. Dz. U. z 2022 poz. 559 ze zm) oraz art. 226, art. 227, art. 229, art. 231 ustawy z dnia 27 sierpnia 2009 roku o finansach publicznych (t.j. Dz. U. z 2021 r. poz. 305 ze zm.)

**Rada Miejska w Wąchocku uchwala, co następuje:**

§ 1

W uchwale Nr XXXIX/221/2021 Rady Miejskiej w Wąchocku z dnia 29 grudnia 2021 roku w sprawie Wieloletniej Prognozy Finansowej Gminy Wąchock na lata 2022-2034 wprowadza się następujące zmiany :

1. Załącznik Nr 1 pod nazwą „Wieloletnia Prognoza Finansowa” otrzymuje brzmienie, zgodnie z załącznikiem Nr 1 do niniejszej uchwały.
2. Załącznik Nr 2 pod nazwą „Wykaz przedsięwzięć do WPF” otrzymuje brzmienie, zgodnie z załącznikiem Nr 2 do niniejszej uchwały.

§ 2

Objaśnienia zmian wartości w „Wieloletniej Prognozie Finansowej” wprowadzonych niniejszą uchwałą zawiera załącznik Nr 3.

§ 3

Wykonanie uchwały powierza się Burmistrzowi Miasta i Gminy Wąchock.

§ 4


Uchwała wchodzi w życie z dniem podjęcia.

PRZEWODNICZĄCY  
Rady Miejskiej w Wąchocku

  
mgr Artur Malinowski

## UZASADNIENIE

Zmiana uchwały w sprawie Wieloletniej Prognozy Finansowej Gminy Wąchock na lata 2022-2034 wynika ze zmiany m. in. dochodów i wydatków w budżecie gminy roku 2022, wprowadzonych uchwałą Rady i zarządzeniami Burmistrza od dnia 31.03.2022 r. do dnia podjęcia niniejszej uchwały a także uaktualnieniem innych danych liczbowych w okresie objętym prognozą.

PRZEWODNICZĄCY  
Rady Miejskiej w Wąchocku  
  
mgr Adam Matuszowski



- 1) Wzór może być stosowany także w układzie pionowym, w którym poszczególne pozycje są przedstawione w kolumnach, a lata w wierszach.
- 2) Zgodnie z art. 227 ustawy z dnia 27 sierpnia 2009 r. o finansach publicznych (Dz. U. z 2019 r. poz. 869, z późn. zm.), zwanej dalej „ustawą”, wieloletnia prognoza finansowa obejmuje okres roku budżetowego oraz co najmniej trzech kolejnych lat. W sytuacji dłuższego okresu prognozowania finansowego wzór stosuje się dla lat wykraczających poza minimalny 4-letni okres prognozy, wynikający z art. 227 ustawy.
- 3) W pozycji wykazuje się dochody o charakterze celowym, które jednostka otrzymuje od podmiotów zewnętrznych. W szczególności pozycja obejmuje dotacje celowe z budżetu państwa na zadania bieżące oraz dotacje i środki na finansowanie wydatków budżetu jednostki wynikających z odrębnych ustaw, o których mowa w art. 5 ust. 1 pkt 2 i 3 ustawy. W pozycji nie wykazuje się natomiast dochodów związanych ze szczególnymi zasadami wykonywania budżetu jednostki wynikających z odrębnych ustaw, o których mowa w art. 237 ust. 1 ustawy.
- 4) W pozycji wykazuje się pozostałe dochody bieżące w szczególności kwoty podatków i opłat lokalnych.

Wyszczególnienie	z tego:											
	2	Wydanki bieżące <sup>x</sup>			w tym:			w tym:			w tym:	
		2.1	2.1.1	2.1.2	2.1.2.1	2.1.3	2.1.3.1	2.1.3.2	2.1.3.3	2.2	2.2.1	2.2.1.1
		na wynagrodzenia i składki od nich naliczane	z tytułu poręczeń i gwarancji <sup>x</sup>	gwarancje i poręczenia podlegające wyłączeniu z limitu spłaty zobowiązań, o którym mowa w art. 243 ustawy <sup>x</sup>	wydatki na obsługę długu <sup>x</sup>	odsetki i dyskonto podlegające wyłączeniu z limitu spłaty zobowiązań, o którym mowa w art. 243 ustawy, w terminie nie dłuższym niż 90 dni po zakończeniu programu, projektu lub zadaniu i otrzymaniu refundacji z tych środków (bez odsetek i dyskonta od zobowiązań na wkład krajowy) <sup>x</sup>	odsetki i dyskonto podlegające wyłączeniu z limitu spłaty zobowiązań, o którym mowa w art. 243 ustawy, z tytułu zobowiązań zaciągniętych na wkład krajowy <sup>x</sup>	pozostałe odsetki i dyskonto podlegające wyłączeniu z limitu spłaty zobowiązań, o którym mowa w art. 243 ustawy <sup>x</sup>	Wydanki majątkowe <sup>x</sup>	Inwestycje i zakupy inwestycyjne, o których mowa w art. 236 ust. 4 pkt 1 ustawy	wydatki o charakterze dotacyjnym na inwestycje i zakupy inwestycyjne	
lp	2	2.1.1	2.1.2	2.1.2.1	2.1.3	2.1.3.1	2.1.3.2	2.1.3.3	2.2	2.2.1	2.2.1.1	
2022	35 017 767,35	12 510 925,00	0,00	0,00	480 000,00	0,00	0,00	0,00	8 243 171,00	8 243 171,00	281 901,00	
2023	28 084 957,00	12 562 070,00	0,00	0,00	390 000,00	0,00	0,00	0,00	1 671 412,00	1 671 412,00	0,00	
2024	27 661 883,00	12 687 691,00	0,00	0,00	360 000,00	0,00	0,00	0,00	984 203,00	984 203,00	0,00	
2025	28 084 634,00	12 814 588,00	0,00	0,00	320 000,00	0,00	0,00	0,00	1 140 177,00	1 140 177,00	750 000,00	
2026	28 596 301,00	12 942 714,00	0,00	0,00	290 000,00	0,00	0,00	0,00	1 382 399,00	1 382 399,00	750 000,00	
2027	29 390 581,00	13 072 141,00	0,00	0,00	250 000,00	0,00	0,00	0,00	1 904 540,00	1 904 540,00	0,00	
2028	30 143 531,00	13 202 862,00	0,00	0,00	210 000,00	0,00	0,00	0,00	2 382 630,00	2 382 630,00	0,00	
2029	31 137 754,00	13 334 891,00	0,00	0,00	175 000,00	0,00	0,00	0,00	3 099 244,00	3 099 244,00	0,00	
2030	32 119 787,00	13 468 240,00	0,00	0,00	135 000,00	0,00	0,00	0,00	3 800 892,00	3 800 892,00	0,00	
2031	33 245 420,00	13 602 922,00	0,00	0,00	85 000,00	0,00	0,00	0,00	4 643 336,00	4 643 336,00	0,00	
2032	34 302 052,00	13 738 951,00	0,00	0,00	61 000,00	0,00	0,00	0,00	5 413 947,00	5 413 947,00	0,00	
2033	35 682 229,00	13 876 341,00	0,00	0,00	43 000,00	0,00	0,00	0,00	6 705 243,00	6 705 243,00	0,00	
2034	37 028 655,00	14 015 104,00	0,00	0,00	17 000,00	0,00	0,00	0,00	7 559 899,00	7 559 899,00	0,00	

Wyszczególnienie	Wynik budżetu <sup>x</sup>	w tym:	3	3.1	4	4.1	z tego:			w tym:	w tym:	w tym:
							Kwota prognozowanej nadwyżki budżetu przeznaczana na spłatę kredytów, pożyczek i wykup papierów wartościowych <sup>5)</sup>	Przychody budżetu <sup>x</sup>	Kredyty, pożyczki, emisja papierów wartościowych <sup>x</sup>			
Lp							4.1	4.1.1	4.2	4.2.1	4.3	4.3.1
2022	-6 609 586,06	0,00	7 109 586,06	0,00	2 500 000,00	2 000 000,00	3 017 224,06	2 000 000,00	3 017 224,06	3 017 224,06	1 592 362,00	1 592 362,00
2023	503 318,00	503 318,00	0,00	0,00	0,00	0,00	0,00	0,00	0,00	0,00	0,00	0,00
2024	420 000,00	420 000,00	0,00	0,00	0,00	0,00	0,00	0,00	0,00	0,00	0,00	0,00
2025	782 696,00	782 696,00	0,00	0,00	0,00	0,00	0,00	0,00	0,00	0,00	0,00	0,00
2026	1 090 000,00	1 090 000,00	0,00	0,00	0,00	0,00	0,00	0,00	0,00	0,00	0,00	0,00
2027	1 150 000,00	1 150 000,00	0,00	0,00	0,00	0,00	0,00	0,00	0,00	0,00	0,00	0,00
2028	1 288 531,00	1 288 531,00	0,00	0,00	0,00	0,00	0,00	0,00	0,00	0,00	0,00	0,00
2029	1 225 000,00	1 225 000,00	0,00	0,00	0,00	0,00	0,00	0,00	0,00	0,00	0,00	0,00
2030	1 215 000,00	1 215 000,00	0,00	0,00	0,00	0,00	0,00	0,00	0,00	0,00	0,00	0,00
2031	1 105 000,00	1 105 000,00	0,00	0,00	0,00	0,00	0,00	0,00	0,00	0,00	0,00	0,00
2032	1 110 000,00	1 110 000,00	0,00	0,00	0,00	0,00	0,00	0,00	0,00	0,00	0,00	0,00
2033	640 000,00	640 000,00	0,00	0,00	0,00	0,00	0,00	0,00	0,00	0,00	0,00	0,00
2034	655 000,00	655 000,00	0,00	0,00	0,00	0,00	0,00	0,00	0,00	0,00	0,00	0,00

5) Imię prezydenta nadwyżki budżetowej wymaga określenia w objaśnieniach do wieloletniej prognozy finansowej.

6) W pozycji należy ująć środki pieniężne znajdujące się na rachunku budżetu pochodzące z nadwyżek poprzednich budżetów, łącznie z niewykorzystanymi środkami, o których mowa w art. 217 ust. 2 pkt 8 ustawy.

Lp	z tego:				5	z tego:			
	4.4	w tym:		4.5		5.1	w tym:		
		4.4.1	na pokrycie deficytu budżetu x				5.1.1	łączna kwota przypadających na dany rok kwot ustawowych wyłączeń x	kwota przypadających na dany rok kwot wyłączeń określonych w art. 243 ust. 3 ustawy x
2022	0,00	0,00	0,00	0,00	500 000,00	0,00	0,00	0,00	0,00
2023	0,00	0,00	0,00	0,00	503 318,00	0,00	0,00	0,00	0,00
2024	0,00	0,00	0,00	0,00	420 000,00	0,00	0,00	0,00	0,00
2025	0,00	0,00	0,00	0,00	782 696,00	0,00	0,00	0,00	0,00
2026	0,00	0,00	0,00	0,00	1 090 000,00	0,00	0,00	0,00	0,00
2027	0,00	0,00	0,00	0,00	1 150 000,00	0,00	0,00	0,00	0,00
2028	0,00	0,00	0,00	0,00	1 288 531,00	0,00	0,00	0,00	0,00
2029	0,00	0,00	0,00	0,00	1 225 000,00	0,00	0,00	0,00	0,00
2030	0,00	0,00	0,00	0,00	1 215 000,00	0,00	0,00	0,00	0,00
2031	0,00	0,00	0,00	0,00	1 105 000,00	0,00	0,00	0,00	0,00
2032	0,00	0,00	0,00	0,00	1 110 000,00	0,00	0,00	0,00	0,00
2033	0,00	0,00	0,00	0,00	640 000,00	0,00	0,00	0,00	0,00
2034	0,00	0,00	0,00	0,00	655 000,00	0,00	0,00	0,00	0,00

7) W pozycji należy ująć w szczególności przychody pochodzące z prywatyzacji majątku jednostki samorządu terytorialnego.

Wyszczególnienie	Rozchody budżetu, z tego:										w tym:	Relacja zrównoważenia wydatków bieżących, o której mowa w art. 242 ustawy
	łączna kwota przypadająca na dany rok kwot ustawowych wyłączeń z limitu spłaty zobowiązań, z tego:											
	kwota wyłączeń z tytułu wcześniejszej spłaty zobowiązań, określonych w art. 243 ust. 3b ustawy	środkami nowego zobowiązania	wolnymi środkami, o których mowa w art. 217 ust. 2 pkt 6 ustawy	innymi środkami	kwota przypadających na dany rok kwot pozostałych ustawowych wyłączeń z limitu spłaty zobowiązań <sup>b)</sup>	inne rozchody niezwiązane ze spłatą długu x	Kwota długu x	kwota długu, którego planowana spłata dokonana się z wydatków x	Różnica między dochodami bieżącymi a wydatkami bieżącymi x	Różnica między dochodami bieżącymi a skorygowanymi o środki <sup>b)</sup> a wydatkami bieżącymi x		
5.1.1.3	5.1.1.3.1	5.1.1.3.2	5.1.1.3.3	5.1.1.4	5.2	6	6.1	7.1	7.2			
2022	0,00	0,00	0,00	0,00	0,00	11 184 545,00	0,00	142 375,94	4 751 962,00			
2023	x	x	x	x	0,00	10 681 227,00	0,00	914 730,00	914 730,00			
2024	x	x	x	x	0,00	10 261 227,00	0,00	1 404 203,00	1 404 203,00			
2025	x	x	x	x	0,00	9 478 531,00	0,00	1 922 873,00	1 922 873,00			
2026	x	x	x	x	0,00	8 388 531,00	0,00	2 472 399,00	2 472 399,00			
2027	x	x	x	x	0,00	7 238 531,00	0,00	3 054 540,00	3 054 540,00			
2028	x	x	x	x	0,00	5 950 000,00	0,00	3 671 161,00	3 671 161,00			
2029	x	x	x	x	0,00	4 725 000,00	0,00	4 324 244,00	4 324 244,00			
2030	x	x	x	x	0,00	3 510 000,00	0,00	5 015 892,00	5 015 892,00			
2031	x	x	x	x	0,00	2 405 000,00	0,00	5 748 336,00	5 748 336,00			
2032	x	x	x	x	0,00	1 295 000,00	0,00	6 523 947,00	6 523 947,00			
2033	x	x	x	x	0,00	655 000,00	0,00	7 345 243,00	7 345 243,00			
2034	x	x	x	x	0,00	0,00	0,00	8 214 899,00	8 214 899,00			

<sup>b)</sup> Skorygowanie o środki doliczone określonego w art. 242 ustawy powiększenia o odpowiednie dla roku prognozy przychody wskazane w art. 217 ust. 2 ustawy. Skutki finansowe wyłączeń ograniczenia, o którym mowa w art. 242 ustawy, zawarte w innych ustawach należy ująć w objaśnieniach dołączanych do wieloletniej prognozy finansowej zgodnie z art. 226 ust. 2a ustawy.



Lp	Wskaźnik spłaty zobowiązań						
	Relacja określona po lewej stronie nierówności we wzorze, o którym mowa w art. 243 ust. 1 ustawy (po uwzględnieniu zobowiązań związku współtworzonego przez jednostkę samorządu terytorialnego oraz po uwzględnieniu ustawowych wyłączeń przypadających na dany rok) <sup>x</sup>	Relacja określona po prawej stronie nierówności we wzorze, o którym mowa w art. 243 ust. 1 ustawy, ustalona dla danego roku (wskaźnik jednoroczny) <sup>x</sup>	Dopuszczalny limit spłaty zobowiązań określony po prawej stronie nierówności we wzorze, o którym mowa w art. 243 ustawy, po uwzględnieniu ustawowych wyłączeń, obliczony w oparciu o plan 3 kwartału roku poprzedzającego pierwszy rok prognozy (wskaźnik ustalony w oparciu o średnią arytmetyczną z poprzednich lat) <sup>x</sup>	Dopuszczalny limit spłaty zobowiązań określony po prawej stronie nierówności we wzorze, o którym mowa w art. 243 ustawy, po uwzględnieniu ustawowych wyłączeń, obliczony w oparciu o wykonanie roku poprzedzającego pierwszy rok prognozy (wskaźnik ustalony w oparciu o średnią arytmetyczną z poprzednich lat) <sup>x</sup>	Informacja o spełnieniu wskaźnika spłaty zobowiązań określonego w art. 243 ustawy, po uwzględnieniu zobowiązań związku współtworzonego przez jednostkę samorządu terytorialnego oraz po uwzględnieniu ustawowych wyłączeń, obliczonego w oparciu o wykonanie roku poprzedzającego rok budżetowy <sup>x</sup>	Informacja o spełnieniu wskaźnika spłaty zobowiązań określonego w art. 243 ustawy, po uwzględnieniu zobowiązań związku współtworzonego przez jednostkę samorządu terytorialnego oraz po uwzględnieniu ustawowych wyłączeń, obliczonego w oparciu o plan 3 kwartałów roku poprzedzającego rok budżetowy <sup>x</sup>	Informacja o spełnieniu wskaźnika spłaty zobowiązań określonego w art. 243 ustawy, po uwzględnieniu zobowiązań związku współtworzonego przez jednostkę samorządu terytorialnego oraz po uwzględnieniu ustawowych wyłączeń, obliczonego w oparciu o wykonanie roku poprzedzającego rok budżetowy <sup>x</sup>
	8.1	8.2	8.3	8.3.1	8.4	8.4.1	
2022	5,02%	3,19%	15,14%	17,46%	TAK	TAK	
2023	4,33%	6,32%	13,16%	15,48%	TAK	TAK	
2024	3,65%	8,26%	11,54%	13,86%	TAK	TAK	
2025	4,99%	10,14%	10,66%	12,98%	TAK	TAK	
2026	6,03%	12,07%	9,22%	11,53%	TAK	TAK	
2027	5,90%	13,93%	8,83%	11,14%	TAK	TAK	
2028	6,10%	15,80%	8,34%	10,65%	TAK	TAK	
2029	5,50%	17,67%	9,96%	9,96%	TAK	TAK	
2030	5,11%	19,51%	12,03%	12,03%	TAK	TAK	
2031	4,35%	21,30%	13,91%	13,91%	TAK	TAK	
2032	4,12%	23,18%	15,77%	15,77%	TAK	TAK	
2033	2,32%	25,05%	17,64%	17,64%	TAK	TAK	
2034	2,20%	26,89%	19,49%	19,49%	TAK	TAK	

Ustalona na lata 2022–2025 relacja z art. 243 (poz. 8.3, 8.3.1, 8.4 i 8.4.1) została obliczona według średniej 7-letniej

Wyszczególnienie	Finansowanie programów, projektów lub zadań realizowanych z udziałem środków, o których mowa w art. 5 ust. 1 pkt 2 i 3 ustawy									
	w tym:		w tym:		w tym:		w tym:		w tym:	
	9.1	9.1.1	9.1.1.1	9.2	9.2.1	9.2.1.1	9.3	9.3.1	9.3.1.1	9.3.1.1
		Dotacje i środki o charakterze bieżącym na realizację programu, projektu lub zadania finansowanego z udziałem środków, o których mowa w art. 5 ust. 1 pkt 2 ustawy <sup>x</sup>	środki określone w art. 5 ust. 1 pkt 2 ustawy	Dochoły i środki o charakterze bieżącym na realizację programu, projektu lub zadania finansowanego z udziałem środków, o których mowa w art. 5 ust. 1 pkt 2 i 3 ustawy	Dochody majątkowe na programy, projekty lub zadania finansowane z udziałem środków, o których mowa w art. 5 ust. 1 pkt 2 ustawy	Dochoły majątkowe na programy, projekty lub zadania finansowane z udziałem środków, o których mowa w art. 5 ust. 1 pkt 2 ustawy	Wydanki bieżące na programy, projekty lub zadania finansowane z udziałem środków, o których mowa w art. 5 ust. 1 pkt 2 i 3 ustawy <sup>x</sup>	Wydanki bieżące na programy, projekty lub zadania finansowane z udziałem środków, o których mowa w art. 5 ust. 1 pkt 2 ustawy <sup>x</sup>	Wydanki bieżące na programy, projekty lub zadania finansowane z udziałem środków, o których mowa w art. 5 ust. 1 pkt 2 ustawy	Wydanki bieżące na programy, projekty lub zadania finansowane z udziałem środków, o których mowa w art. 5 ust. 1 pkt 2 ustawy
Lp	9.1	9.1.1	9.1.1.1	9.2	9.2.1	9.2.1.1	9.3	9.3.1	9.3.1.1	9.3.1.1
2022	0,00	0,00	0,00	0,00	0,00	0,00	0,00	0,00	0,00	0,00
2023	0,00	0,00	0,00	0,00	0,00	0,00	0,00	0,00	0,00	0,00
2024	0,00	0,00	0,00	0,00	0,00	0,00	0,00	0,00	0,00	0,00
2025	0,00	0,00	0,00	0,00	0,00	0,00	0,00	0,00	0,00	0,00
2026	0,00	0,00	0,00	0,00	0,00	0,00	0,00	0,00	0,00	0,00
2027	0,00	0,00	0,00	0,00	0,00	0,00	0,00	0,00	0,00	0,00
2028	0,00	0,00	0,00	0,00	0,00	0,00	0,00	0,00	0,00	0,00
2029	0,00	0,00	0,00	0,00	0,00	0,00	0,00	0,00	0,00	0,00
2030	0,00	0,00	0,00	0,00	0,00	0,00	0,00	0,00	0,00	0,00
2031	0,00	0,00	0,00	0,00	0,00	0,00	0,00	0,00	0,00	0,00
2032	0,00	0,00	0,00	0,00	0,00	0,00	0,00	0,00	0,00	0,00
2033	0,00	0,00	0,00	0,00	0,00	0,00	0,00	0,00	0,00	0,00
2034	0,00	0,00	0,00	0,00	0,00	0,00	0,00	0,00	0,00	0,00

Wyszczególnienie	Informacje uzupełniające o wybranych kategoriach finansowych														
	w tym:			z tego:				Wydatki na spłatę zobowiązań przejmowanych w związku z likwidacją lub przekształceniem samodzielnego publicznego zakładu opieki zdrowotnej	Wydatki bieżące na pokrycie ujemnego wyniku finansowego samodzielnego publicznego zakładu opieki zdrowotnej	Kwota zobowiązań z tytułu współtworzonego przez jednostkę samorządu terytorialnego przypadających do spłaty w danym roku budżetowym, podlegająca doliczeniu zgodnie z art. 244 ustawy <sup>X</sup>	Kwota zobowiązań wynikających z przejęcia przez jednostkę samorządu terytorialnego zobowiązań po likwidowanych i przekształcanych samorządowych osobach prawnych				
	Wydatki majątkowe na programy, projekty lub zadania finansowane z udziałem środków, o których mowa w art. 5 ust. 1 pkt 2 i 3 ustawy	Wydatki majątkowe na programy, projekty lub zadania finansowane z udziałem środków, o których mowa w art. 5 ust. 1 pkt 2 ustawy	Wydatki objęte limitem, o którym mowa w art. 226 ust. 3 pkt 4 ustawy	bieżące	majątkowe	10.1	10.1.1					10.1.2	10.2	10.3	10.4
9.4	0.00	0.00	0.00	0.00	0.00	0.00	0.00	0.00	0.00	0.00	0.00	0.00	0.00	0.00	
2022	0.00	0.00	0.00	11 117,32	7 569 661,00	7 580 798,32	0.00	0.00	0.00	0.00	0.00	0.00	0.00	0.00	
2023	0.00	0.00	0.00	4 566,00	1 250 000,00	1 264 566,00	0.00	0.00	0.00	0.00	0.00	0.00	0.00	0.00	
2024	0.00	0.00	0.00	0.00	0.00	0.00	0.00	0.00	0.00	0.00	0.00	0.00	0.00	0.00	
2025	0.00	0.00	0.00	0.00	0.00	0.00	0.00	0.00	0.00	0.00	0.00	0.00	0.00	0.00	
2026	0.00	0.00	0.00	0.00	750 000,00	750 000,00	0.00	0.00	0.00	0.00	0.00	0.00	0.00	0.00	
2027	0.00	0.00	0.00	0.00	750 000,00	750 000,00	0.00	0.00	0.00	0.00	0.00	0.00	0.00	0.00	
2028	0.00	0.00	0.00	0.00	0.00	0.00	0.00	0.00	0.00	0.00	0.00	0.00	0.00	0.00	
2029	0.00	0.00	0.00	0.00	0.00	0.00	0.00	0.00	0.00	0.00	0.00	0.00	0.00	0.00	
2030	0.00	0.00	0.00	0.00	0.00	0.00	0.00	0.00	0.00	0.00	0.00	0.00	0.00	0.00	
2031	0.00	0.00	0.00	0.00	0.00	0.00	0.00	0.00	0.00	0.00	0.00	0.00	0.00	0.00	
2032	0.00	0.00	0.00	0.00	0.00	0.00	0.00	0.00	0.00	0.00	0.00	0.00	0.00	0.00	
2033	0.00	0.00	0.00	0.00	0.00	0.00	0.00	0.00	0.00	0.00	0.00	0.00	0.00	0.00	
2034	0.00	0.00	0.00	0.00	0.00	0.00	0.00	0.00	0.00	0.00	0.00	0.00	0.00	0.00	


Informacje uzupełniające o wybranych kategoriach finansowych

Lp	10.6	10.7	10.7.1	10.7.2	w tym:		10.7.3	10.8	10.9	10.10	10.11
					w tym:						
					Wydatki	Wydługi					
	Splata, o których mowa w poz. 5.1, wynikające wyłącznie z tytułu zobowiązań już zaciągniętych x	Wydługi zmniejszające dług x	splata zobowiązań wymaganych z lat poprzednich, innych niż w poz. 10.7.3 x	splata zobowiązań zaliczanych do tytułu dłużnego – kredyty i pożyczka x	zobowiązań zaciągniętych po dniu 1 stycznia 2019 r. x	dokonywana w formie wydatku bieżącego x	wypłaty z tytułu wymagalnych poręczeń i gwarancji x	Kwota wzrostu (+)spadku(-) kwoty długu wynikająca z operacji niekasowych (m.in. umorzenia, różnice kursowe)	Wcześniejsza splata zobowiązań, wyłączone z limitu splaty zobowiązań, dokonywana w formie wydatków budżetowych	Wykup papierów wartościowych, splaty rat kredytów i pożyczek wraz z należnymi odsetkami i dyskontem, odpowiednio emitowanych lub zaciągniętych do równowagi kwoty ubytku w wykonanych dochodach jednostki samorządu terytorialnego będącego skutkiem wystąpienia COVID-19 x	Wydługi bieżące podlegające ustawowemu wyłączeniu z limitu splaty zobowiązań <sup>9)</sup>
2022	500 000,00	0,00	0,00	0,00	0,00	0,00	0,00	0,00	0,00	0,00	0,00
2023	503 318,00	0,00	0,00	0,00	0,00	0,00	0,00	0,00	0,00	0,00	0,00
2024	420 000,00	0,00	0,00	0,00	0,00	0,00	0,00	0,00	0,00	0,00	0,00
2025	782 695,00	0,00	0,00	0,00	0,00	0,00	0,00	0,00	0,00	0,00	0,00
2026	1 085 000,00	0,00	0,00	0,00	0,00	0,00	0,00	0,00	0,00	0,00	0,00
2027	1 145 000,00	0,00	0,00	0,00	0,00	0,00	0,00	0,00	0,00	0,00	0,00
2028	1 283 531,00	0,00	0,00	0,00	0,00	0,00	0,00	0,00	0,00	0,00	0,00
2029	1 220 000,00	0,00	0,00	0,00	0,00	0,00	0,00	0,00	0,00	0,00	0,00
2030	1 210 000,00	0,00	0,00	0,00	0,00	0,00	0,00	0,00	0,00	0,00	0,00
2031	465 000,00	0,00	0,00	0,00	0,00	0,00	0,00	0,00	0,00	0,00	0,00
2032	570 000,00	0,00	0,00	0,00	0,00	0,00	0,00	0,00	0,00	0,00	0,00
2033	0,00	0,00	0,00	0,00	0,00	0,00	0,00	0,00	0,00	0,00	0,00
2034	0,00	0,00	0,00	0,00	0,00	0,00	0,00	0,00	0,00	0,00	0,00

9) W pozycji należy ująć kwoty wydatków bieżących, o które zostają pomniejszone wydatki bieżące budżetu przy wyliczaniu limitu splaty zobowiązań określonego po prawej stronie nierówności we wzorze, o którym mowa w art. 243 ustawy, na podstawie odrębnych ustaw, bez wydatków bieżących na obsługę długu. W szczególności należy ująć wydatki poniesione w celu realizacji zadań związanych z przeciwdziałaniem COVID-19.

\* Informacje zawarte w tej części wieloletniej prognozy finansowej, w tym o spełnieniu relacji określonej w art. 243 ustawy zostaną automatycznie wygenerowane przez aplikację wskazaną przez Ministra Finansów, o której mowa w § 4 ust. 1, na podstawie danych historycznych oraz prognozowanych przez jednostkę samorządu terytorialnego. Automatycznie wyliczenia danych na podstawie wartości historycznych i prognozowanych przez jednostkę samorządu terytorialnego dotyczą w szczególności także pozycji 8.3 – 8.3.1 i pozycji z sekcji 12.

x - pozycje oznaczone symbolem „x” sporządza się na okres prognozy kwoty długu, zgodnie z art. 227 ust. 2 ustawy. Okres ten nie podlega wyłączeniu w sytuacji planowania wydatków z tytułu niewymagalnych poręczeń i gwarancji. W przypadku planowania wydatków z tytułu niewymagalnych poręczeń i gwarancji, należy zamieścić w objaśnieniach do wieloletniej prognozy finansowej, w okresie dłuższym niż okres, na który zaciągnięto oraz planuje się zaciągnięcie zobowiązania dłużne, informację o wydatkach z tytułu niewymagalnych poręczeń i gwarancji, wykraczających poza wspomniany okres, należy zamieścić w objaśnieniach do wieloletniej prognozy finansowej.



# Wykaz przedsięwzięć do WPF

Załącznik Nr 2  
do Uchwały Nr XLIII/245/2022  
Rady Miejskiej w Wąchocku  
z dnia 13 kwietnia 2022 r.

kwoty w zł

L.p.	Nazwa i cel	Jednostka odpowiedzialna lub koordynująca	Okres realizacji		Łączne nakłady finansowe	Limit 2022	Limit 2023	Limit 2024	Limit 2025	Limit 2026
			Od	Do						
1	Wydatki na przedsięwzięcia-ogółem (1.1+1.2+1.3)				10 735 893,00	7 580 798,32	1 264 586,00	0,00	750 000,00	750 000,00
1.a	- wydatki bieżące				34 586,00	11 117,32	4 586,00	0,00	0,00	0,00
1.b	- wydatki majątkowe				10 701 307,00	7 569 681,00	1 260 000,00	0,00	750 000,00	750 000,00
1.1	Wydatki na programy, projekty lub zadania związane z udziałem środków, o których mowa w art.5 ust.1 pkt 2 i 3 ustawy z dnia 27 sierpnia 2009 r. o finansach publicznych (Dz.U. Nr 157, poz.1240, z późn.zm.), z tego:				0,00	0,00	0,00	0,00	0,00	0,00
1.1.1	- wydatki bieżące				0,00	0,00	0,00	0,00	0,00	0,00
1.1.2	- wydatki majątkowe				0,00	0,00	0,00	0,00	0,00	0,00
1.2	Wydatki na programy, projekty lub zadania związane z umowami partnerstwa publiczno-prywatnego, z tego:				0,00	0,00	0,00	0,00	0,00	0,00
1.2.1	- wydatki bieżące				0,00	0,00	0,00	0,00	0,00	0,00
1.2.2	- wydatki majątkowe				0,00	0,00	0,00	0,00	0,00	0,00
1.3	Wydatki na programy, projekty lub zadania pozostałe (inne niż wymienione w pkt 1.1 i 1.2), z tego				10 735 893,00	7 580 798,32	1 264 586,00	0,00	750 000,00	750 000,00
1.3.1	- wydatki bieżące				34 586,00	11 117,32	4 586,00	0,00	0,00	0,00
1.3.1.1	/Strategia Miejskiego Obszaru Funkcjonalnego Miasta Północy - Wspieranie rozwoju i współdziałania gmin w ramach Miejskiego Obszaru Funkcjonalnego Miasta Północy	Urząd Miasta i Gminy w Wąchocku	2021	2022	0,00	0,00	0,00	0,00	0,00	0,00
1.3.1.2	/Realizacja programu "Czyste powietrze" na terenie Gminy Wąchock - Ochrona powietrza atmosferycznego i klimatu	Urząd Miasta i Gminy w Wąchocku	2021	2022	30 000,00	11 117,32	0,00	0,00	0,00	0,00
1.3.1.3	/Opracowanie Strategii Terytorialnej Zintegrowanych Inwestycji Terytorialnych Miejskiego Obszaru Funkcjonalnego Miasta Północy oraz Planu Zrównowazonej Mobilności Miejskiej Miejskiego Obszaru Funkcjonalnego Miasta Północy - Wspieranie rozwoju i współdziałania gmin w ramach Miejskiego Obszaru Funkcjonalnego Miasta Północy	Urząd Miasta i Gminy w Wąchocku	2021	2023	4 586,00	0,00	4 586,00	0,00	0,00	0,00
1.3.2	- wydatki majątkowe				10 701 307,00	7 569 681,00	1 260 000,00	0,00	750 000,00	750 000,00
1.3.2.1	/Przebudowa trzech przejazdów dla pieszych na skrzyżowaniu drogi powiatowej nr 0563 T (ul.Kolejowa) z drogą nr 0573 T (ul.Św. Rocha) w miejscowości Wąchock - pomoc finansowa - Poprawa bezpieczeństwa pieszych	Urząd Miasta i Gminy w Wąchocku	2021	2022	150 000,00	150 000,00	0,00	0,00	0,00	0,00
1.3.2.2	/Rozbudowa przejścia dla pieszych na ul. Kolejowej w Wąchocku, w ciągu drogi powiatowej nr 0563 T Mirzec - Wąchock - pomoc finansowa - Poprawa bezpieczeństwa mieszkańców	Urząd Miasta i Gminy w Wąchocku	2021	2022	81 901,00	81 901,00	0,00	0,00	0,00	0,00
1.3.2.3	/Budowa przejścia dla pieszych na drodze gminnej nr 394043T "Wielka Wieś-Osiedle" w miejscowości Wielka Wieś - Poprawa bezpieczeństwa mieszkańców	Urząd Miasta i Gminy w Wąchocku	2021	2022	412 000,00	397 000,00	0,00	0,00	0,00	0,00
1.3.2.4	/Budowa drogi wewnętrznej- ciągu pieszo jezdnego na działce 467 i 482 w Wąchocku - Poprawa stanu infrastruktury transportowej	Urząd Miasta i Gminy w Wąchocku	2019	2022	530 000,00	500 000,00	0,00	0,00	0,00	0,00
1.3.2.5	/Budowa (przebudowa) drogi do Lipia na działkach o nr ew.112/5, 112/4, 112/2, 112/1, 10/3, 400 w Ratajach - Poprawa stanu infrastruktury transportowej	Urząd Miasta i Gminy w Wąchocku	2021	2022	40 000,00	35 000,00	0,00	0,00	0,00	0,00
1.3.2.6	/Budowa drogi wewnętrznej na działce o nr ew. 1074 w Ratajach - Poprawa stanu infrastruktury transportowej	Urząd Miasta i Gminy w Wąchocku	2021	2022	20 000,00	15 000,00	0,00	0,00	0,00	0,00

L.p.	Limit zobowiązań
1	6 037 580,32
1.a	15 703,32
1.b	6 021 877,00
1.1	0,00
1.1.1	0,00
1.1.2	0,00
1.2	0,00
1.2.1	0,00
1.2.2	0,00
1.3	6 037 580,32
1.3.1	15 703,32
1.3.1.1	0,00
1.3.1.2	11 117,32
1.3.1.3	4 566,00
1.3.2	6 021 877,00
1.3.2.1	0,00
1.3.2.2	0,00
1.3.2.3	23 965,00
1.3.2.4	500 000,00
1.3.2.5	35 000,00
1.3.2.6	15 000,00

L.p.	Nazwa i cel	Jednostka odpowiedzialna lub koordynująca	Okres realizacji		Łączne nakłady finansowe	Limit 2022	Limit 2023	Limit 2024	Limit 2025	Limit 2026
			Od	Do						
1.3.2.7	/Budowa ścieżek rowerowych wokół zbiornika wodnego wraz z modernizacją jazu w miejscowości Wąchock" - Zwiększenie atrakcyjności turystycznej miejscowości	Urząd Miasta i Gminy w Wąchocku	2021	2023	2 800 000,00	1 460 000,00	0,00	0,00	0,00	0,00
1.3.2.8	/Adaptacja części parteru budynku ZPO w Wąchocku na przedszkole - Edukacja szkolna	Urząd Miasta i Gminy w Wąchocku	2021	2022	417 000,00	0,00	0,00	0,00	0,00	0,00
1.3.2.9	/Budowa Samorządowego Zakładu Opieki Zdrowotnej w Wąchocku na działce nr ew. 2398/3 przy ulicy Błonie wraz z zagospodarowaniem terenu oraz rozbiorczą istniejących budynków gospodarczych - Poprawa jakości usług zdrowotnych mieszkańców	Urząd Miasta i Gminy w Wąchocku	2020	2022	4 278 100,00	0,00	0,00	0,00	0,00	0,00
1.3.2.10	/Wykonanie oświetlenia ulicznego chodnika przy DK 42 pomiędzy łącznikiem Ciecierówka - Podławki i Wielka Wieś przez wieś - Zaspokojenie potrzeb mieszkańców w zakresie gospodarki komunalnej i ochrony środowiska	Urząd Miasta i Gminy w Wąchocku	2021	2022	76 000,00	0,00	0,00	0,00	0,00	0,00
1.3.2.11	/Budowa sieci elektroenergetycznej obejmującej napięcie znamionowe nie wyższe niż 1kV dla oświetlenia ulicznego odcinka drogi wewnętrznej na działkach nr ew.504/2, 491/2 w Marcinkowie - Zaspokojenie potrzeb mieszkańców w zakresie gospodarki komunalnej i ochrony środowiska	Urząd Miasta i Gminy w Wąchocku	2020	2022	108 657,00	0,00	0,00	0,00	0,00	0,00
1.3.2.12	/Budowa sieci elektroenergetycznej obejmującej napięcie znamionowe nie wyższe niż 1kV dla oświetlenia ulicznego odcinka ul. Torowej w Wąchocku - Zaspokojenie potrzeb mieszkańców w zakresie gospodarki komunalnej i ochrony środowiska	Urząd Miasta i Gminy w Wąchocku	2017	2022	287 649,00	0,00	0,00	0,00	0,00	0,00
1.3.2.13	/Pomoc finansowa dla Powiatu Starachowickiego dla zadania: Przebudowa drogi powiatowej nr 0573T Majków - Marcinków - Wąchock - poprawa bezpieczeństwa ruchu drogowego - Poprawa stanu infrastruktury transportowej	Urząd Miasta i Gminy w Wąchocku	2021	2026	1 500 000,00	0,00	0,00	0,00	750 000,00	750 000,00

L.p.	Limit zobowiązań
1.3.2.7	2 720 000,00
1.3.2.8	387 000,00
1.3.2.9	485 912,00
1.3.2.10	70 000,00
1.3.2.11	100 000,00
1.3.2.12	185 000,00
1.3.2.13	1 500 000,00

PRZEWODNICZĄCY  
Rady Miejskiej w Wąchocku  
  
mgr Sławomir Matyjaszki



Załącznik nr 3  
do Uchwały Nr XLIII/245/2022  
Rady Miejskiej w Wąchocku  
z dnia 13 kwietnia 2022 roku


**Objaśnienia zmian wartości przyjętych w Wieloletniej Prognozie Finansowej  
Gminy Wąchock na lata 2022 – 2034**

W Załączniku Nr 1 wprowadza się zmiany dostosowujące Wieloletnią Prognozę Finansową Gminy Wąchock na lata 2022-2034 do stanu po aktualnej uchwale budżetowej. Dochody bieżące roku 2022 zwiększono o kwotę 90 288,33 zł. Plan wydatków roku 2022 ogółem zwiększono o kwotę 260 288,33 zł. w tym plan wydatków bieżących zwiększa się 90 288,33,00 zł., plan wydatków majątkowych o kwotę 170 000 zł. Po dokonanych zmianach przychody i deficyt budżetu zwiększono o kwotę 170 000 zł. i zostanie sfinansowany z wolnych środków.

Stosowne zmiany wprowadzono w poszczególnych kolumnach załącznika Nr 1 - uaktualniono pozycje składowe dochodów, wydatków, przychodów.

W załączniku Nr 2 Wieloletniej Prognozy Finansowej dokonano zmian w przedsięwzięciach p.n.:

- Adaptacja części parteru budynku ZPO w Wąchocku na przedszkole”. Łączne nakłady kwota 417 000,00 zł., limit wydatków 2022 kwota 387 000,00 zł  
Pozostałe przedsięwzięcia bez zmian.

PRZEWODNICZĄCY  
Rady Miejskiej w Wąchocku  
  
mgr Andrzej Kucharski