

UCHWAŁA NR XLVII/260/2022  
RADY MIEJSKIEJ W WĄCHOCKU  
z dnia 13 lipca 2022 r.

w sprawie zmiany Wieloletniej Prognozy Finansowej Gminy Wąchock na lata 2022-2034

Na podstawie art. 18 ust. 2 pkt 15 ustawy z dnia 8 marca 1990 r. o samorządzie gminnym (t.j. Dz. U. z 2022 poz. 559 ze zm) oraz art. 226, art. 227, art. 229, art. 231 ustawy z dnia 27 sierpnia 2009 roku o finansach publicznych (t.j. Dz. U. z 2021 r. poz. 305 ze zm.)

**Rada Miejska w Wąchocku uchwala, co następuje:**

§ 1

W uchwale Nr XXXIX/221/2021 Rady Miejskiej w Wąchocku z dnia 29 grudnia 2021 roku w sprawie Wieloletniej Prognozy Finansowej Gminy Wąchock na lata 2022-2034 wprowadza się następujące zmiany :

1. Załącznik Nr 1 pod nazwą „Wieloletnia Prognoza Finansowa” otrzymuje brzmienie, zgodnie z załącznikiem Nr 1 do niniejszej uchwały.
2. Załącznik Nr 2 pod nazwą „Wykaz przedsięwzięć do WPF” otrzymuje brzmienie, zgodnie z załącznikiem Nr 2 do niniejszej uchwały.

§ 2


Objaśnienia zmian wartości w „Wieloletniej Prognozie Finansowej” wprowadzonych niniejszą uchwałą zawiera załącznik Nr 3.

§ 3

Wykonanie uchwały powierza się Burmistrzowi Miasta i Gminy Wąchock.

§ 4

Uchwała wchodzi w życie z dniem podjęcia.

PRZEWODNICZĄCY  
Rady Miejskiej w Wąchocku  
  
mgr Adrian Malinowski

## UZASADNIENIE

Zmiana uchwały w sprawie Wieloletniej Prognozy Finansowej Gminy Wąchock na lata 2022-2034 wynika ze zmiany m. in. dochodów i wydatków w budżecie gminy roku 2022, wprowadzonych uchwałą Rady i zarządzeniami Burmistrza od dnia 21.06.2022 r. do dnia podjęcia niniejszej uchwały a także uaktualnieniem innych danych liczbowych w okresie objętym prognozą.

PRZEWODNICZĄCY  
Rady Miejskiej w Wąchocku

  
mgr Adrian Malinowski

## Wieloletnia prognoza finansowa jednostki samorządu terytorialnego 1)

Ustalona na lata 2022-2025 relacja z art. 243 (poz. 8.3, 8.3.1, 8.4 i 8.4.1) została obliczona według średniej 7-letniej

lp	Wyszczególnienie	z tego:																			
		z tego:						z tego:													
		Dochody ogółem x		Dochody bieżące x		dochody z tytułu udziału we wpływach z podatku dochodowego od osób fizycznych		dochody z tytułu udziału we wpływach z podatku dochodowego od osób prawnych		z subwencji ogólnej		z tytułu dotacji i środków przeznaczonych na cele bieżące x 3)		pozostałe dochody bieżące 4)		z podatku od nieruchomości		Dochody majątkowe x		ze sprzedaży majątku x	
1	1.1	1.1.1	1.1.2	1.1.3	1.1.4	1.1.5	1.1.5.1	1.2	1.2.1	1.2.2											
2022	28 272 655,90	27 859 476,90	4 931 829,00	384 750,00	9 235 905,00	8 109 600,90	5 196 392,00	3 089 830,00	414 179,00	70 000,00	344 179,00										
2023	28 588 275,00	27 328 275,00	5 055 125,00	384 750,00	9 287 887,00	6 691 440,00	5 909 073,00	3 306 118,00	1 260 000,00	0,00	1 260 000,00										
2024	39 331 883,00	28 081 883,00	5 181 503,00	384 750,00	9 520 084,00	6 724 897,00	6 270 649,00	3 537 546,00	11 250 000,00	0,00	11 250 000,00										
2025	28 867 330,00	28 867 330,00	5 311 041,00	384 750,00	9 758 086,00	6 758 521,00	6 654 932,00	3 785 174,00	0,00	0,00	0,00										
2026	29 686 301,00	29 686 301,00	5 443 817,00	384 750,00	10 002 038,00	6 792 314,00	7 063 382,00	4 050 136,00	0,00	0,00	0,00										
2027	30 540 581,00	30 540 581,00	5 579 912,00	384 750,00	10 252 089,00	6 826 276,00	7 497 554,00	4 333 646,00	0,00	0,00	0,00										
2028	31 432 062,00	31 432 062,00	5 719 410,00	384 750,00	10 508 391,00	6 860 407,00	7 959 104,00	4 637 001,00	0,00	0,00	0,00										
2029	32 362 754,00	32 362 754,00	5 862 395,00	384 750,00	10 771 101,00	6 894 709,00	8 449 799,00	4 961 591,00	0,00	0,00	0,00										
2030	33 334 787,00	33 334 787,00	6 008 955,00	384 750,00	11 040 379,00	6 929 183,00	8 971 520,00	5 308 902,00	0,00	0,00	0,00										
2031	34 350 420,00	34 350 420,00	6 159 179,00	384 750,00	11 316 388,00	6 963 829,00	9 526 274,00	5 680 525,00	0,00	0,00	0,00										
2032	35 412 052,00	35 412 052,00	6 313 158,00	384 750,00	11 599 298,00	6 998 648,00	10 116 198,00	6 078 162,00	0,00	0,00	0,00										
2033	36 522 229,00	36 522 229,00	6 470 987,00	384 750,00	11 889 260,00	7 033 641,00	10 743 571,00	6 503 633,00	0,00	0,00	0,00										
2034	37 683 655,00	37 683 655,00	6 632 762,00	384 750,00	12 186 512,00	7 068 809,00	11 410 822,00	6 958 887,00	0,00	0,00	0,00										

- 1) Wzór może być stosowany także w układzie pionowym, w którym poszczególne pozycje są przedstawione w kolumnach, a lata w wierszach.
- 2) Zgodnie z art. 227 ustawy z dnia 27 sierpnia 2009 r. o finansach publicznych (Dz. U. z 2019 r. poz. 869, z późn. zm.), zwanej dalej „ustawą”, wieloletnia prognoza finansowa obejmuje okres roku budżetowego oraz co najmniej trzech kolejnych lat. W sytuacji dłuższego okresu prognozowania finansowego wzór stosuje się dla lat wykarczających poza minimalny (4-letni) okres prognozy, wynikający z art. 227 ustawy.
- 3) W pozycji wykazuje się dochody o charakterze celowym, które jednostka otrzymuje od podmiotów zewnętrznych. W szczególności pozycja obejmuje dotacje celowe z budżetu państwa na zadania bieżące oraz dotacje i środki na finansowanie wydatków bieżących na realizację zadań finansowanych z udziałem środków, o których mowa w art. 5 ust. 1 pkt 21.3 ustawy. W pozycji nie wykazuje się natomiast dochodów związanych ze szczególnymi zasadami wykonywania budżetu jednostki wynikającymi z odrębnych ustaw, o których mowa w art. 237 ust. 1 ustawy.
- 4) W pozycji wykazuje się pozostałe dochody bieżące w szczególności kwoty podatków i opłat lokalnych.

Lp	Wyszczególnienie	z tego:													
		2	2.1	w tym:				w tym:				w tym:			
				Wydatki bieżące x	na wynagrodzenia i składki od nich naliczane	z tytułu poręczeń i gwarancji x	wynagrodzenia i poreczenia podlegające wyłączeniu z limitu spłaty zobowiązań, o którym mowa w art. 243 ustawy <sup>x</sup>	wydatki na obsługę długu x	odsetki i dyskonto podlegające wyłączeniu z limitu 243 ustawy, w tym zadania i otrzymaniu refundacji z tych środków (bez odsetek i dyskonta od zobowiązań na wkład krajowy) x	odsetki i dyskonto podlegające wyłączeniu z limitu 243 ustawy, w tym zadania i otrzymaniu refundacji z tych środków (bez odsetek i dyskonta od zobowiązań na wkład krajowy) x	odsetki i dyskonto podlegające wyłączeniu z limitu 243 ustawy, w tym zadania i otrzymaniu refundacji z tych środków (bez odsetek i dyskonta od zobowiązań na wkład krajowy) x	odsetki i dyskonto podlegające wyłączeniu z limitu 243 ustawy, w tym zadania i otrzymaniu refundacji z tych środków (bez odsetek i dyskonta od zobowiązań na wkład krajowy) x	pozostałe odsetki i dyskonto podlegające wyłączeniu z limitu 243 ustawy, w tym zadania i otrzymaniu refundacji z tych środków (bez odsetek i dyskonta od zobowiązań na wkład krajowy) x	Wydatki majątkowe x	Inwestycje i zakupy inwestycyjne, o których mowa w art. 236 ust. 4 pkt 1 ustawy
2.1.1	2.1.2	2.1.2.1	2.1.3	2.1.3.1	2.1.3.2	2.1.3.3	2.2	2.2.1	2.2.1.1						
2022	35 402 241,96	28 108 387,96	12 725 026,23	0,00	0,00	0,00	480 000,00	0,00	0,00	0,00	0,00	0,00	7 293 854,00	7 293 854,00	231 901,00
2023	29 146 017,00	26 413 545,00	12 562 070,00	0,00	0,00	0,00	390 000,00	0,00	0,00	0,00	0,00	0,00	2 732 472,00	2 732 472,00	235 500,00
2024	38 911 883,00	26 677 680,00	12 667 691,00	0,00	0,00	0,00	360 000,00	0,00	0,00	0,00	0,00	0,00	12 234 203,00	12 234 203,00	0,00
2025	28 084 634,00	26 944 457,00	12 814 568,00	0,00	0,00	0,00	320 000,00	0,00	0,00	0,00	0,00	0,00	1 140 177,00	1 140 177,00	750 000,00
2026	28 596 301,00	27 213 902,00	12 942 714,00	0,00	0,00	0,00	280 000,00	0,00	0,00	0,00	0,00	0,00	1 382 399,00	1 382 399,00	750 000,00
2027	29 390 581,00	27 466 041,00	13 072 141,00	0,00	0,00	0,00	250 000,00	0,00	0,00	0,00	0,00	0,00	1 904 540,00	1 904 540,00	0,00
2028	30 143 531,00	27 760 901,00	13 202 862,00	0,00	0,00	0,00	210 000,00	0,00	0,00	0,00	0,00	0,00	2 382 630,00	2 382 630,00	0,00
2029	31 137 754,00	28 038 510,00	13 334 691,00	0,00	0,00	0,00	175 000,00	0,00	0,00	0,00	0,00	0,00	3 099 244,00	3 099 244,00	0,00
2030	32 119 787,00	28 318 895,00	13 468 240,00	0,00	0,00	0,00	135 000,00	0,00	0,00	0,00	0,00	0,00	3 800 892,00	3 800 892,00	0,00
2031	33 245 420,00	28 602 084,00	13 602 922,00	0,00	0,00	0,00	85 000,00	0,00	0,00	0,00	0,00	0,00	4 643 336,00	4 643 336,00	0,00
2032	34 302 052,00	28 888 105,00	13 738 951,00	0,00	0,00	0,00	61 000,00	0,00	0,00	0,00	0,00	0,00	5 413 947,00	5 413 947,00	0,00
2033	35 882 229,00	29 176 986,00	13 875 341,00	0,00	0,00	0,00	43 000,00	0,00	0,00	0,00	0,00	0,00	6 705 243,00	6 705 243,00	0,00
2034	37 028 655,00	29 468 756,00	14 015 104,00	0,00	0,00	0,00	17 000,00	0,00	0,00	0,00	0,00	0,00	7 559 899,00	7 559 899,00	0,00

Lp	Wyszczególnienie	Wynik budżetu x	w tym:	3.1	4	4.1	z tego:			w tym:	w tym:	w tym:
							Kwota prognozowanej nadwyżki budżetu przeznaczana na spłatę kredytów, pożyczek i wykup papierów wartościowych 5)	Przychody budżetu x	Kredyty, pożyczki, emisja papierów wartościowych x			
							4.1.1	4.2	4.2.1	4.3	4.3.1	
2022		-7 129 586,06	0,00	7 629 586,06	2 500 000,00	2 000 000,00	2 000 000,00	3 017 224,06	3 017 224,06	2 112 362,00	2 112 362,00	
2023		-557 742,00	0,00	1 061 060,00	0,00	0,00	0,00	0,00	0,00	1 061 060,00	557 742,00	
2024		420 000,00	420 000,00	0,00	0,00	0,00	0,00	0,00	0,00	0,00	0,00	
2025		782 696,00	782 696,00	0,00	0,00	0,00	0,00	0,00	0,00	0,00	0,00	
2026		1 090 000,00	1 090 000,00	0,00	0,00	0,00	0,00	0,00	0,00	0,00	0,00	
2027		1 150 000,00	1 150 000,00	0,00	0,00	0,00	0,00	0,00	0,00	0,00	0,00	
2028		1 288 531,00	1 288 531,00	0,00	0,00	0,00	0,00	0,00	0,00	0,00	0,00	
2029		1 225 000,00	1 225 000,00	0,00	0,00	0,00	0,00	0,00	0,00	0,00	0,00	
2030		1 215 000,00	1 215 000,00	0,00	0,00	0,00	0,00	0,00	0,00	0,00	0,00	
2031		1 105 000,00	1 105 000,00	0,00	0,00	0,00	0,00	0,00	0,00	0,00	0,00	
2032		1 110 000,00	1 110 000,00	0,00	0,00	0,00	0,00	0,00	0,00	0,00	0,00	
2033		640 000,00	640 000,00	0,00	0,00	0,00	0,00	0,00	0,00	0,00	0,00	
2034		655 000,00	655 000,00	0,00	0,00	0,00	0,00	0,00	0,00	0,00	0,00	

5) Inne przeznaczenie nadwyżki budżetowej wymaga określenia w objaśnieniach do wieloletniej prognozy finansowej.

6) W pozycji należy ująć środki pieniężne znajdujące się na rachunku budżetu pochodzące z nadwyżek poprzednich budżetów, łącznie z niewykorzystanymi środkami, o których mowa w art. 217 ust. 2 pkt 6 ustawy.

Wyszczególnienie	z tego:			5	5.1	z tego:		
	w tym:		łączna kwota przypadających na dany rok kwot wyłączeń ustalonych w art. 243 ust. 3 ustawy x			kwota przypadających na dany rok kwot wyłączeń ustalonych w art. 243 ust. 3 ustawy x	w tym:	
	Splaty udzielonych pożyczek w latach ubiegłych x	na pokrycie deficytu budżetu x					na pokrycie deficytu budżetu x	kwota przypadających na dany rok kwot wyłączeń ustalonych w art. 243 ust. 3a ustawy x
4.4	4.4.1	4.5	4.5.1	5.1.1	5.1.1.1	5.1.1.2		
2022	0,00	0,00	0,00	0,00	500 000,00	0,00	0,00	
2023	0,00	0,00	0,00	0,00	503 318,00	0,00	0,00	
2024	0,00	0,00	0,00	0,00	420 000,00	0,00	0,00	
2025	0,00	0,00	0,00	0,00	782 696,00	0,00	0,00	
2026	0,00	0,00	0,00	0,00	1 090 000,00	0,00	0,00	
2027	0,00	0,00	0,00	0,00	1 150 000,00	0,00	0,00	
2028	0,00	0,00	0,00	0,00	1 288 531,00	0,00	0,00	
2029	0,00	0,00	0,00	0,00	1 225 000,00	0,00	0,00	
2030	0,00	0,00	0,00	0,00	1 215 000,00	0,00	0,00	
2031	0,00	0,00	0,00	0,00	1 105 000,00	0,00	0,00	
2032	0,00	0,00	0,00	0,00	1 110 000,00	0,00	0,00	
2033	0,00	0,00	0,00	0,00	640 000,00	0,00	0,00	
2034	0,00	0,00	0,00	0,00	655 000,00	0,00	0,00	

7) W pozycji należy ująć w szczególności przychody pochodzące z prywatyzacji majątku jednostki samorządu terytorialnego.

Wyszczególnienie	Rozchody budżetu, z tego:										w tym:	Relacja zrównoważenia wydatków bieżących, o której mowa w art. 242 ustawy
	łączna kwota przypadających na dany rok kwot ustalonych wyłączeń z limitu spłaty zobowiązań, z tego:											
	kwota wyłączeń z tytułu wcześniejszej spłaty zobowiązań, określonych w art. 243 ust. 3b ustawy	z tego:				Inne rozchody niezwiązane ze spłatą długu x	Kwota długu x	kwota długu, którego planowana spłata dokonana się z wydatków x	Różnica między dochodami bieżącymi a wydatkami bieżącymi x	Różnica między dochodami bieżącymi, skorygowanymi o środki <sup>8)</sup> a wydatkami bieżącymi x		
		środkami nowego zobowiązania	wolnymi środkami, o których mowa w art. 217 ust. 2 pkt 6 ustawy	innymi środkami	kwota przypadających na dany rok kwot pozostałych ustawowych wyłączeń z limitu spłaty zobowiązań x							
5.1.1.3	5.1.1.3.1	5.1.1.3.2	5.1.1.3.3	5.1.1.4	5.2	6	6.1	7.1	7.2			
Lp	0,00	0,00	0,00	0,00	0,00	0,00	0,00	0,00	-249 911,06	4 879 675,00		
2022	x	x	x	x	0,00	0,00	0,00	0,00	914 730,00	914 730,00		
2023	x	x	x	x	0,00	0,00	0,00	0,00	1 404 203,00	1 404 203,00		
2024	x	x	x	x	0,00	0,00	0,00	0,00	1 922 873,00	1 922 873,00		
2025	x	x	x	x	0,00	0,00	0,00	0,00	2 472 399,00	2 472 399,00		
2026	x	x	x	x	0,00	0,00	0,00	0,00	3 054 540,00	3 054 540,00		
2027	x	x	x	x	0,00	0,00	0,00	0,00	3 671 161,00	3 671 161,00		
2028	x	x	x	x	0,00	0,00	0,00	0,00	4 324 244,00	4 324 244,00		
2029	x	x	x	x	0,00	0,00	0,00	0,00	5 015 892,00	5 015 892,00		
2030	x	x	x	x	0,00	0,00	0,00	0,00	5 748 336,00	5 748 336,00		
2031	x	x	x	x	0,00	0,00	0,00	0,00	6 523 947,00	6 523 947,00		
2032	x	x	x	x	0,00	0,00	0,00	0,00	7 345 243,00	7 345 243,00		
2033	x	x	x	x	0,00	0,00	0,00	0,00	8 214 899,00	8 214 899,00		
2034	x	x	x	x	0,00	0,00	0,00	0,00				

8) Skorygowanie o środki dotyczy określonego w art. 242 ustawy powiększenia o odpowiednie dla roku prognozy przychody wskazane w art. 217 ust. 2 ustawy. Skutki finansowe wyłączeń ograniczenia, o którym mowa w art. 242 ustawy, zawarte w innych ustawach należy ująć w objaśnieniach dołączanych do wieloletniej prognozy finansowej zgodnie z art. 226 ust. 2a ustawy.



Lp	Wskaźnik spłaty zobowiązań						Informacja o spełnieniu wskaźnika spłaty zobowiązań określonego w art. 243 ustawy, po uwzględnieniu zobowiązań związku współtworzonego przez jednostkę samorządu terytorialnego oraz po uwzględnieniu ustawowych wyłączeń	Informacja o spełnieniu wskaźnika spłaty zobowiązań określonego w art. 243 ustawy, po uwzględnieniu zobowiązań związku współtworzonego przez jednostkę samorządu terytorialnego oraz po uwzględnieniu ustawowych wyłączeń, obliczonego w oparciu o plan 3 kwartałów roku poprzedzającego rok budżetowy <sup>x</sup>	Informacja o spełnieniu wskaźnika spłaty zobowiązań określonego w art. 243 ustawy, po uwzględnieniu zobowiązań związku współtworzonego przez jednostkę samorządu terytorialnego oraz po uwzględnieniu ustawowych wyłączeń, obliczonego w oparciu o wykonanie roku poprzedzającego rok budżetowy <sup>x</sup>
	Relacja określona po lewej stronie nierówności we wzorze, o którym mowa w art. 243 ust. 1 ustawy (po uwzględnieniu zobowiązań związku współtworzonego przez jednostkę samorządu terytorialnego oraz po uwzględnieniu ustawowych wyłączeń przypadających na dany rok) <sup>x</sup>	8.1	8.2	8.3	8.3.1	8.4			
2022	4,96%	1,17%	15,14%	17,46%	TAK	TAK	TAK	TAK	
2023	4,33%	6,32%	12,87%	15,19%	TAK	TAK	TAK	TAK	
2024	3,65%	8,26%	11,25%	13,57%	TAK	TAK	TAK	TAK	
2025	4,99%	10,14%	10,37%	12,69%	TAK	TAK	TAK	TAK	
2026	6,03%	12,07%	8,93%	11,24%	TAK	TAK	TAK	TAK	
2027	5,90%	13,93%	8,54%	10,86%	TAK	TAK	TAK	TAK	
2028	6,10%	15,80%	8,05%	10,36%	TAK	TAK	TAK	TAK	
2029	5,50%	17,67%	9,67%	9,67%	TAK	TAK	TAK	TAK	
2030	5,11%	19,51%	12,03%	12,03%	TAK	TAK	TAK	TAK	
2031	4,35%	21,30%	13,91%	13,91%	TAK	TAK	TAK	TAK	
2032	4,12%	23,18%	15,77%	15,77%	TAK	TAK	TAK	TAK	
2033	2,32%	25,05%	17,64%	17,64%	TAK	TAK	TAK	TAK	
2034	2,20%	26,89%	19,49%	19,49%	TAK	TAK	TAK	TAK	

Ustalona na lata 2022–2025 relacja z art. 243 (poz. 8.3, 8.3.1, 8.4 i 8.4.1) została obliczona według średniej 7-letniej

Finansowanie programów, projektów lub zadań realizowanych z udziałem środków, o których mowa w art. 5 ust. 1 pkt 2 i 3 ustawy											
Wyszczególnienie	w tym:			w tym:			w tym:			w tym:	
	9.1	9.1.1	9.1.1.1	9.2	9.2.1	9.2.1.1	9.3	9.3.1	9.3.1.1		
	Dochody bieżące na programy, projekty lub zadania finansowane z udziałem środków, o których mowa w art. 5 ust. 1 pkt 2 i 3 ustawy x	Dotacje i środki o charakterze bieżącym na realizację programu, projektu lub zadania finansowanego z udziałem środków, o których mowa w art. 5 ust. 1 pkt 2 i 3 ustawy x	środki określone w art. 5 ust. 1 pkt 2 ustawy	Dochody majątkowe na programy, projekty lub zadania finansowane z udziałem środków, o których mowa w art. 5 ust. 1 pkt 2 i 3 ustawy	Dochody majątkowe na programy, projekty lub zadania finansowane z udziałem środków, o których mowa w art. 5 ust. 1 pkt 2 ustawy	środki określone w art. 5 ust. 1 pkt 2 ustawy	Wydanki bieżące na programy, projekty lub zadania finansowane z udziałem środków, o których mowa w art. 5 ust. 1 pkt 2 i 3 ustawy x	Wydanki bieżące na programy, projekty lub zadania finansowane z udziałem środków, o których mowa w art. 5 ust. 1 pkt 2 ustawy x			
2022	19 200,00	19 200,00	19 200,00	182 970,00	182 970,00	182 970,00	19 200,00	19 200,00	19 200,00	19 200,00	
2023	0,00	0,00	0,00	0,00	0,00	0,00	0,00	0,00	0,00	0,00	
2024	0,00	0,00	0,00	0,00	0,00	0,00	0,00	0,00	0,00	0,00	
2025	0,00	0,00	0,00	0,00	0,00	0,00	0,00	0,00	0,00	0,00	
2026	0,00	0,00	0,00	0,00	0,00	0,00	0,00	0,00	0,00	0,00	
2027	0,00	0,00	0,00	0,00	0,00	0,00	0,00	0,00	0,00	0,00	
2028	0,00	0,00	0,00	0,00	0,00	0,00	0,00	0,00	0,00	0,00	
2029	0,00	0,00	0,00	0,00	0,00	0,00	0,00	0,00	0,00	0,00	
2030	0,00	0,00	0,00	0,00	0,00	0,00	0,00	0,00	0,00	0,00	
2031	0,00	0,00	0,00	0,00	0,00	0,00	0,00	0,00	0,00	0,00	
2032	0,00	0,00	0,00	0,00	0,00	0,00	0,00	0,00	0,00	0,00	
2033	0,00	0,00	0,00	0,00	0,00	0,00	0,00	0,00	0,00	0,00	
2034	0,00	0,00	0,00	0,00	0,00	0,00	0,00	0,00	0,00	0,00	

Lp	Informacje uzupełniające o wybranych kategoriach finansowych													
	w tym:			z tego:			Wydanki bieżące na pokrycie ujemnego wyniku finansowego samodzielnego publicznego zakładu opieki zdrowotnej	Wydanki na spłatę zobowiązań przejmowanych w związku z likwidacją lub przekształceniem samodzielnego publicznego zakładu opieki zdrowotnej	Kwota zobowiązań związku współtworzonego przez jednostkę samorządu terytorialnego przypadających do spłaty w danym roku budżetowym, podlegająca doliczeniu zgodnie z art. 244 ustawy X	Kwota zobowiązań wynikających z przejęcia przez jednostkę samorządu terytorialnego zobowiązań po likwidowanych i przekształcanych samorządowych osobach prawnych				
	Wydanki majątkowe na programy, projekty lub zadania finansowane z udziałem środków, o których mowa w art. 5 ust. 1 pkt 2 i 3 ustawy	Wydanki majątkowe na programy, projekty lub zadania finansowane z udziałem środków, o których mowa w art. 5 ust. 1 pkt 2 ustawy	Wydanki majątkowe finansowane środkami okresłowymi w art. 5 ust. 1 pkt 2 ustawy	Wydanki objęte limitem, o którym mowa w art. 226 ust. 3 pkt 4 ustawy	bieżące	majątkowe					10.1	10.1.1	10.1.2	10.2
2022	182 970,00	182 970,00	182 970,00	6 344 511,32	11 117,32	6 333 394,00	0,00	0,00	0,00	0,00	0,00	0,00	0,00	0,00
2023	0,00	0,00	0,00	2 737 058,00	4 586,00	2 732 472,00	0,00	0,00	0,00	0,00	0,00	0,00	0,00	0,00
2024	0,00	0,00	0,00	12 234 203,00	0,00	12 234 203,00	0,00	0,00	0,00	0,00	0,00	0,00	0,00	0,00
2025	0,00	0,00	0,00	750 000,00	0,00	750 000,00	0,00	0,00	0,00	0,00	0,00	0,00	0,00	0,00
2026	0,00	0,00	0,00	750 000,00	0,00	750 000,00	0,00	0,00	0,00	0,00	0,00	0,00	0,00	0,00
2027	0,00	0,00	0,00	0,00	0,00	0,00	0,00	0,00	0,00	0,00	0,00	0,00	0,00	0,00
2028	0,00	0,00	0,00	0,00	0,00	0,00	0,00	0,00	0,00	0,00	0,00	0,00	0,00	0,00
2029	0,00	0,00	0,00	0,00	0,00	0,00	0,00	0,00	0,00	0,00	0,00	0,00	0,00	0,00
2030	0,00	0,00	0,00	0,00	0,00	0,00	0,00	0,00	0,00	0,00	0,00	0,00	0,00	0,00
2031	0,00	0,00	0,00	0,00	0,00	0,00	0,00	0,00	0,00	0,00	0,00	0,00	0,00	0,00
2032	0,00	0,00	0,00	0,00	0,00	0,00	0,00	0,00	0,00	0,00	0,00	0,00	0,00	0,00
2033	0,00	0,00	0,00	0,00	0,00	0,00	0,00	0,00	0,00	0,00	0,00	0,00	0,00	0,00
2034	0,00	0,00	0,00	0,00	0,00	0,00	0,00	0,00	0,00	0,00	0,00	0,00	0,00	0,00

Wyszczególnienie	Informacje uzupełniające o wybranych kategoriach finansowych											
	10.6	10.7	10.7.1	10.7.2	10.7.2.1	w tym:		10.7.3	10.8	10.9	10.10	10.11
						zobowiązań zaciągniętych po dniu 1 stycznia 2019 r. x	w tym: dokonywana w formie wydatku bieżącego x					
Splaty, o których mowa w poz. 5.1, wynikające wyłącznie z tytułu zobowiązań już zaciągniętych x	Wydatki zmniejszające dług x	splata zobowiązań wymaganych z lat poprzednich, innych niż w poz. 10.7.3 x	splata zobowiązań zaliczanych do tytułu dłużnego – kredyty i pożyczka x	splata zobowiązań zaciągniętych po dniu 1 stycznia 2019 r. x	w tym: dokonywana w formie wydatku bieżącego x	wypłaty z tytułu wymagalnych poręczeń i gwarancji x	Kwota wzrostu(+)/spadku(-) kwoty długu wynikająca z operacji niekasowych (m.in. umorzenia, różnice kursowe)	Wcześniejsza spłata zobowiązań, wyłączone z limitu splaty zobowiązań dokonywana w formie wydatków budżetowych	Wykup papierów wartościowych, splaty rat kredytów i pożyczek wraz z należnymi odsetkami i dyskontem, odpowiednio emitowanych lub zaciągniętych do równowartości kwoty ubytku w wykonanych dochodach jednostki samorządu terytorialnego będącego skutkiem wystąpienia COVID-19 x	Wydatki bieżące podlegające ustławowemu wyłączeniu z limitu splaty zobowiązań <sup>9)</sup>		
Lp	10.6	10.7	10.7.1	10.7.2	10.7.2.1	10.7.2.1.1	10.7.3	10.8	10.9	10.10	10.11	
2022	500 000,00	0,00	0,00	0,00	0,00	0,00	0,00	0,00	0,00	0,00	0,00	
2023	503 318,00	0,00	0,00	0,00	0,00	0,00	0,00	0,00	x	0,00	0,00	
2024	420 000,00	0,00	0,00	0,00	0,00	0,00	0,00	0,00	x	0,00	0,00	
2025	782 696,00	0,00	0,00	0,00	0,00	0,00	0,00	0,00	x	0,00	0,00	
2026	1 085 000,00	0,00	0,00	0,00	0,00	0,00	0,00	0,00	x	0,00	0,00	
2027	1 145 000,00	0,00	0,00	0,00	0,00	0,00	0,00	0,00	x	0,00	0,00	
2028	1 283 531,00	0,00	0,00	0,00	0,00	0,00	0,00	0,00	x	0,00	0,00	
2029	1 220 000,00	0,00	0,00	0,00	0,00	0,00	0,00	0,00	x	0,00	0,00	
2030	1 210 000,00	0,00	0,00	0,00	0,00	0,00	0,00	0,00	x	0,00	0,00	
2031	465 000,00	0,00	0,00	0,00	0,00	0,00	0,00	0,00	x	0,00	0,00	
2032	570 000,00	0,00	0,00	0,00	0,00	0,00	0,00	0,00	x	0,00	0,00	
2033	0,00	0,00	0,00	0,00	0,00	0,00	0,00	0,00	x	0,00	0,00	
2034	0,00	0,00	0,00	0,00	0,00	0,00	0,00	0,00	x	0,00	0,00	

<sup>9)</sup> W pozycji należy ująć kwoty wydatków bieżących, o które zostają pomniejszone wydatki bieżące budżetu przy wyliczaniu limitu splaty zobowiązań określonego po prawej stronie nierówności we wzorze, o którym mowa w art. 243 ustawy, na podstawie odrębnych ustaw, bez wydatków bieżących na obsługę długu. W szczególności należy ująć wydatki poniesione w celu realizacji zadań związanych z przeciwdziałaniem COVID-19.

\* Informacje zawarte w tej części wieloletniej prognozy finansowej, w tym o spełnieniu relacji określonej w art. 243 ustawy zostaną automatycznie wygenerowane przez aplikację wskazaną przez Ministra Finansów, o której mowa w § 4 ust. 1, na podstawie danych historycznych oraz prognozowanych przez jednostkę samorządu terytorialnego. Automatycznie wyliczenia danych na podstawie wartości historycznych i prognozowanych przez jednostkę samorządu terytorialnego dolicza w szczególności także pozycje 8.3 – 8.3.1 pozycji z sekcji 12.

x - pozycje oznaczone symbolem „x” sporządza się na okres prognozy kwoty długu, zgodnie z art. 227 ust. 2 ustawy. Okres ten nie podlega wyłączeniu w sytuacji planowania wydatków z tytułu niewymagalnych poręczeń i gwarancji. W przypadku planowania wydatków z tytułu niewymagalnych poręczeń i gwarancji, w okresie dłuższym niż okres, na który zaciągnięto oraz planuje się zaciągnąć zobowiązania dłużne, informację o wydatkach z tytułu niewymagalnych poręczeń i gwarancji, wyrażających poza wspomniany okres, należy zamieścić w objaśnieniach do wieloletniej prognozy finansowej.

# Wykaz przedsięwzięć do WPF

Załącznik Nr 2  
do Uchwały Nr XLVII/260/2022  
Rady Miejskiej w Wąchocku  
z dnia 13 lipca 2022 r.


kwoty w zł

L.p.	Nazwa i cel	Jednostka odpowiedzialna lub koordynująca	Okres realizacji		Łączne nakłady finansowe	Limit 2022	Limit 2023	Limit 2024	Limit 2025	Limit 2026
			Od	Do						
1	Wydatki na przedsięwzięcia-ogółem (1.1+1.2+1.3)				23 101 179,00	6 344 511,32	2 737 056,00	12 234 203,00	750 000,00	750 000,00
1.a	- wydatki bieżące				34 586,00	11 117,32	4 586,00	0,00	0,00	0,00
1.b	- wydatki majątkowe				23 066 593,00	6 333 394,00	2 732 472,00	12 234 203,00	750 000,00	750 000,00
1.1	Wydatki na programy, projekty lub zadania związane z programami realizowanymi z udziałem środków, o których mowa w art.5 ust.1 pkt 2 i 3 ustawy z dnia 27 sierpnia 2009.r. o finansach publicznych (Dz.U.Nr.157, poz.1240,z późn.zm.), z tego:				0,00	0,00	0,00	0,00	0,00	0,00
1.1.1	- wydatki bieżące				0,00	0,00	0,00	0,00	0,00	0,00
1.1.2	- wydatki majątkowe				0,00	0,00	0,00	0,00	0,00	0,00
1.2	Wydatki na programy, projekty lub zadania związane z umowami partnerstwa publiczno-prywatnego, z tego:				0,00	0,00	0,00	0,00	0,00	0,00
1.2.1	- wydatki bieżące				0,00	0,00	0,00	0,00	0,00	0,00
1.2.2	- wydatki majątkowe				0,00	0,00	0,00	0,00	0,00	0,00
1.3	Wydatki na programy, projekty lub zadania pozostałe (inne niż wymienione w pkt 1.1 i 1.2), z tego:				0,00	0,00	0,00	0,00	0,00	0,00
1.3.1	- wydatki bieżące				23 101 179,00	6 344 511,32	2 737 056,00	12 234 203,00	750 000,00	750 000,00
1.3.1.1	/Strategia Miejskiego Obszaru Funkcjonalnego Miasta Północy - Wspieranie rozwoju i współdziałania gmin w ramach Miejskiego Obszaru Funkcjonalnego Miasta Północy	Urząd Miasta i Gminy w Wąchocku	2021	2022	34 586,00	11 117,32	4 586,00	0,00	0,00	0,00
1.3.1.2	/Realizacja programu "Czyste powietrze" na terenie Gminy Wąchock - Ochrona powietrza atmosferycznego i klimatu	Urząd Miasta i Gminy w Wąchocku	2021	2022	30 000,00	11 117,32	0,00	0,00	0,00	0,00
1.3.1.3	/Opracowanie Strategii Terytorialnej Zintegrowanych Inwestycji Terytorialnych Miejskiego Obszaru Funkcjonalnego Miasta Północy oraz Planu Zrównowazonej Mobilności Miejskiej Miejskiego Obszaru Funkcjonalnego Miasta Północy - Wspieranie rozwoju i współdziałania gmin w ramach Miejskiego Obszaru Funkcjonalnego Miasta Północy	Urząd Miasta i Gminy w Wąchocku	2021	2023	4 586,00	0,00	4 586,00	0,00	0,00	0,00
1.3.2	- wydatki majątkowe				23 066 593,00	6 333 394,00	2 732 472,00	12 234 203,00	750 000,00	750 000,00
1.3.2.1	/Przebudowa trzech przejść dla pieszych na skrzyżowaniu drogi powiatowej nr 0563 T (ul.Kolejowa) z drogą nr 0573 T (ul.Św. Rocha) w miejscowości Wąchock - pomoc finansowa - Poprawa bezpieczeństwa pieszych	Urząd Miasta i Gminy w Wąchocku	2021	2022	150 000,00	150 000,00	0,00	0,00	0,00	0,00
1.3.2.2	/Rozbudowa przejścia dla pieszych na ul. Kolejowej w Wąchocku, w ciągu drogi powiatowej nr 0563 T Mirzec - Wąchock - pomoc finansowa - Poprawa bezpieczeństwa mieszkańców	Urząd Miasta i Gminy w Wąchocku	2021	2022	81 901,00	81 901,00	0,00	0,00	0,00	0,00
1.3.2.3	/Budowa przejścia dla pieszych na drodze gminnej nr 394043T "Wielka Wieś-Osiedle" w miejscowości Wielka Wieś - Poprawa bezpieczeństwa mieszkańców	Urząd Miasta i Gminy w Wąchocku	2021	2022	412 000,00	410 800,00	0,00	0,00	0,00	0,00
1.3.2.4	/Budowa drogi wewnętrznej- ciągu pieszo jezdni na działce 467 i 482 w Wąchocku - Poprawa stanu infrastruktury transportowej	Urząd Miasta i Gminy w Wąchocku	2019	2022	530 000,00	530 000,00	0,00	0,00	0,00	0,00
1.3.2.5	/Budowa (przebudowa) drogi do Lipia na działkach o nr ew.112/5,112/4,112/2,112/1,10/3, 400 w Ratajach - Poprawa stanu infrastruktury transportowej	Urząd Miasta i Gminy w Wąchocku	2021	2022	40 000,00	40 000,00	0,00	0,00	0,00	0,00
1.3.2.6	/Budowa drogi wewnętrznej na działce o nr ew. 1074 w Ratajach - Poprawa stanu infrastruktury transportowej	Urząd Miasta i Gminy w Wąchocku	2021	2022	20 000,00	20 000,00	0,00	0,00	0,00	0,00

L.p.	Limit zobowiązań
1	18 469 568,32
1.a	15 703,32
1.b	18 453 865,00
1.1	0,00
1.1.1	0,00
1.1.2	0,00
1.2	0,00
1.2.1	0,00
1.2.2	0,00
1.3	18 469 568,32
1.3.1	15 703,32
1.3.1.1	0,00
1.3.1.2	11 117,32
1.3.1.3	4 586,00
1.3.2	18 453 865,00
1.3.2.1	0,00
1.3.2.2	0,00
1.3.2.3	23 965,00
1.3.2.4	505 400,00
1.3.2.5	40 000,00
1.3.2.6	20 000,00

L.p.	Nazwa i cel	Jednostka odpowiedzialna lub koordynująca	Okres realizacji		Łączne nakłady finansowe	Limit 2022	Limit 2023	Limit 2024	Limit 2025	Limit 2026
			Od	Do						
1.3.2.7	/Budowa ściezek rowerowych wokół zbiornika wodnego wraz z modernizacją jazu w miejscowości Wąchock" - Zwiększenie atrakcyjności turystycznej miejscowości	Urząd Miasta i Gminy w Wąchocku	2021	2024	3 761 175,00	46 913,00	2 421 175,00	1 260 000,00	0,00	0,00
1.3.2.8	/Adaptacja części parteru budynku ZPO w Wąchocku na przedszkole - Edukacja szkolna	Urząd Miasta i Gminy w Wąchocku	2021	2022	486 937,00	460 000,00	0,00	0,00	0,00	0,00
1.3.2.9	/Budowa Samorządowego Zakładu Opieki Zdrowotnej w Wąchocku na działce nr ew. 2398/3 przy ulicy Błonie wraz z zagospodarowaniem terenu oraz rozbiorą istniejących budynków gospodarczych - Poprawa jakości usług zdrowotnych mieszkańców	Urząd Miasta i Gminy w Wąchocku	2020	2022	4 278 100,00	4 188 780,00	0,00	0,00	0,00	0,00
1.3.2.10	/Wykonanie oświetlenia ulicznego chodnika przy DK 42 pomiędzy łącznikiem Ciecierówka - Podławki i Wielka Wieś przez wieś - Zaspokojenie potrzeb mieszkańców w zakresie gospodarki komunalnej i ochrony środowiska	Urząd Miasta i Gminy w Wąchocku	2021	2022	74 674,00	70 000,00	0,00	0,00	0,00	0,00
1.3.2.11	/Budowa sieci elektroenergetycznej obejmującej napięcie znamionowe nie wyższe niż 1kV dla oświetlenia ulicznego odcinka drogi wewnętrznej na działkach nr ew.504/2, 491/2 w Marcinkowie - Zaspokojenie potrzeb mieszkańców w zakresie gospodarki komunalnej i ochrony środowiska	Urząd Miasta i Gminy w Wąchocku	2020	2022	108 657,00	100 000,00	0,00	0,00	0,00	0,00
1.3.2.12	/Budowa sieci elektroenergetycznej obejmującej napięcie znamionowe nie wyższe niż 1kV dla oświetlenia ulicznego odcinka ul. Torowej w Wąchocku - Zaspokojenie potrzeb mieszkańców w zakresie gospodarki komunalnej i ochrony środowiska	Urząd Miasta i Gminy w Wąchocku	2017	2022	287 649,00	185 000,00	0,00	0,00	0,00	0,00
1.3.2.13	/Pomoc finansowa dla Powiatu Starachowickiego dla zadania: Przebudowa drogi powiatowej nr 05731 Majków - Marcinków - Wąchock - poprawa bezpieczeństwa ruchu drogowego - Poprawa stanu infrastruktury transportowej	Urząd Miasta i Gminy w Wąchocku	2021	2026	1 500 000,00	0,00	0,00	0,00	750 000,00	750 000,00
1.3.2.14	/Budowa Centrum Administracyjnego w Gminie Wąchock/ - Poprawa bazy administracyjnej gminy	Urząd Miasta i Gminy w Wąchocku	2022	2024	11 100 000,00	50 000,00	75 797,00	10 974 203,00	0,00	0,00
1.3.2.15	/Poprawa bezpieczeństwa ruchu drogowego poprzez przebudowę i rozbudowę odcinków dróg powiatowych (budowa chodnika lub ciągu pieszo - rowerowego ul. Kamieniczki w Parszowie) - pomoc finansowa - Poprawa bezpieczeństwa mieszkańców	Urząd Miasta i Gminy w Wąchocku	2022	2023	235 500,00	0,00	235 500,00	0,00	0,00	0,00

L.p.	Limit zobowiązań
1.3.2.7	3 728 088,00
1.3.2.8	460 000,00
1.3.2.9	485 912,00
1.3.2.10	70 000,00
1.3.2.11	100 000,00
1.3.2.12	185 000,00
1.3.2.13	1 500 000,00
1.3.2.14	11 100 000,00
1.3.2.15	235 500,00

PRZEWODNICZĄCY  
Rady Miejskiej w Wachocku  
  
mgr Adrian Malinowski



## Objaśnienia zmian wartości przyjętych w Wieloletniej Prognozie Finansowej Gminy Wąchock na lata 2022 – 2034

W Załączniku Nr 1 wprowadza się zmiany dostosowujące Wieloletnią Prognozę Finansową Gminy Wąchock na lata 2022-2034 do stanu po aktualnej uchwale budżetowej. Dochody ogółem roku 2022 zmniejszono o kwotę 1 135 955,64 zł. w tym dochody bieżące zwiększono o kwotę 124 044,36 zł., oraz dochody majątkowe zmniejszono o kwotę 1 260 000 zł.

Plan wydatków roku 2022 ogółem zmniejszono o kwotę 1 135 955,64 zł. w tym plan wydatków bieżących zwiększa się o 205 044,36 zł., plan wydatków majątkowych zmniejsza się o kwotę 1 341 000 zł.

Po dokonanych zmianach przychody i deficyt budżetu w roku 2022 nie uległ zmianie.

W załączniku Nr 2 Wieloletniej Prognozy Finansowej dokonano następujących zmian:


- „Budowa ścieżek rowerowych wokół zbiornika wodnego wraz z modernizacją jazu w miejscowości Wąchock”. Limit wydatków w 2022 roku – 46 913zł. Limit wydatków w 2023 roku – 2 421 175 zł. Limit wydatków w 2024 roku – 1 260 000zł.. Łączne nakłady finansowe 3 761 175,00 zł. Powyższa zmiana wprowadzana jest w związku z otwarciem ofert w ramach postępowań o udzielenie zamówienia publicznego,
- wprowadza się zadanie inwestycyjne wieloletnie pod nazwą ”Budowa Centrum Administracyjnego w Gminie Wąchock”. Okres realizacji 2022 – 2024. Łączne nakłady finansowe 11 100 000 zł. Limit wydatków w roku 2022 – 50 000 zł., 2023 – 75 797 zł., 2024 – 10 974 203 zł. Zadanie realizowane będzie w ramach Programu Rządowy Fundusz Polski Ład: Program Inwestycji Strategicznych – II edycja, z dofinansowaniem w kwocie 9 990 000 zł.
- przenosi się zadanie inwestycyjne roczne pn.” Poprawa bezpieczeństwa ruchu drogowego poprzez przebudowę i rozbudowę odcinków dróg powiatowych (budowa chodnika lub ciągu pieszo - rowerowego ul. Kamieniczki w Parszowie) - pomoc finansowa do zadań inwestycyjnych wieloletnich. Łączne nakłady finansowe zwiększa się o kwotę 185 500 zł. do kwoty 235 500 zł. Limit wydatków roku 2022 – 0 zł., Limit wydatków roku 2023 – 235 500 zł.

W związku z powyższym ulegają zmianie lata 2023-2024. Wydatki majątkowe roku 2023 zwiększono o kwotę 1 061 060 zł. Zwiększono również deficyt, który zostanie sfinansowany przychodami z tzw. „wolnych środków”. Na dzień 30.06.2022r. gmina posiada wykonane środki, o których mowa w art. 217 pkt.6 ufp „wolne środki” w wysokości 5 515 607,89 zł.

W związku z planowanym niewykorzystaniem w/w środków w 2022 roku, planuje się wykorzystanie tych środków w 2023 w wysokości 1 061 060 zł. z przeznaczeniem na sfinansowanie planowanego deficytu budżetu w kwocie 557 742 zł. oraz na spłatę wcześniej zaciągniętych zobowiązań w kwocie 503 318 zł.

W roku 2024 ulegają zmianie dochody i wydatki majątkowe o kwotę 11 250 000 zł. Przychody, rozchody i deficyt budżetu nie ulegają zmianie.

Stosowne zmiany wprowadzono w poszczególnych kolumnach załącznika Nr 1 - uaktualniono pozycje składowe dochodów, wydatków, przychodów.

PRZEWODNICZĄCY  
Rady Miejskiej w Wąchocku  
  
mgr Adrian Malinowski