

UCHWAŁA NR LX/333/2023
RADY MIEJSKIEJ W WĄCHOCKU
z dnia 31 maja 2023 r.

w sprawie zmiany Wieloletniej Prognozy Finansowej Gminy Wąchock na lata 2023-2034

Na podstawie art. 18 ust. 2 pkt 15 ustawy z dnia 8 marca 1990 r. o samorządzie gminnym (t.j. Dz. U. z 2023 poz. 40) oraz art. 226, art. 227, art. 229, art. 231 ustawy z dnia 27 sierpnia 2009 roku o finansach publicznych (t.j. Dz. U. z 2022 r. poz. 1634 ze zm.)

Rada Miejska w Wąchocku uchwala, co następuje:

§ 1

W uchwale Nr LIV/300/2022 Rady Miejskiej w Wąchocku z dnia 28 grudnia 2022 roku w sprawie Wieloletniej Prognozy Finansowej Gminy Wąchock na lata 2023-2034 wprowadza się następujące zmiany :

1. Załącznik Nr 1 pod nazwą „Wieloletnia Prognoza Finansowa” otrzymuje brzmienie, zgodnie z załącznikiem Nr 1 do niniejszej uchwały.
2. Załącznik Nr 2 pod nazwą „Wykaz przedsięwzięć do WPF” otrzymuje brzmienie, zgodnie z załącznikiem Nr 2 do niniejszej uchwały.

§ 2

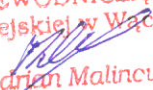
Objaśnienia zmian wartości w „Wieloletniej Prognozie Finansowej” wprowadzonych niniejszą uchwałą zawiera załącznik Nr 3.

§ 3

Wykonanie uchwały powierza się Burmistrzowi Miasta i Gminy Wąchock.

§ 4

Uchwała wchodzi w życie z dniem podjęcia.

PRZEWODNICZĄCY
Rady Miejskiej w Wąchocku

mgr Adrian Malinowski

UZASADNIENIE

Zmiana uchwały w sprawie Wieloletniej Prognozy Finansowej Gminy Wąchock na lata 2023-2034 wynika ze zmiany m. in. dochodów, wydatków przychodów w budżecie gminy roku 2023, wprowadzonych uchwałą Rady i zarządzeniami Burmistrza od dnia 28.04.2023r. do dnia podjęcia niniejszej uchwały a także uaktualnieniem innych danych liczbowych w okresie objętym prognozą.

PRZEWODNICZĄCY
Rady Miejskiej w Wąchocku


mgr Adrian Malinowski

Wieloletnia prognoza finansowa jednostki samorządu terytorialnego 1)

Ustalona na lata 2022–2025 relacja z art. 243 (poz. 8.3, 8.3.1, 8.4 i 8.4.1) została obliczona według średniej 7-letniej

Lp	1	z tego:							w tym:		
		z tego:							z tego:		
		1.1	1.1.1	1.1.2	1.1.3	1.1.4	1.1.5	1.1.5.1	1.2	1.2.1	1.2.2
Wyszczególnienie	Dochody ogółem ^x	Dochoy bięzące ^x	dochoy z tytułu udziału we wpływach z podatku dochodowego od osób fizycznych	dochoy z tytułu udziału we wpływach z podatku dochodowego od osób prawnych	z subwencji ogólnej	z tytułu dotacji i środków przeznaczonych na cele bięzące ^{x,3)}	pozostałe dochoy bięzące ⁴⁾	z podatku od nieruchomości	Dochoy majątkowe ^x	ze sprzedaży majątku ^x	z tytułu dotacji oraz środków przeznaczonych na inwestycje
2023	29 164 627,90	27 814 627,90	4 503 591,00	512 458,00	10 370 530,00	5 287 375,90	7 140 673,00	3 095 432,00	1 350 000,00	90 000,00	1 260 000,00
2024	39 631 548,00	27 681 548,00	4 616 181,00	550 000,00	10 657 990,00	5 025 262,00	6 832 115,00	3 714 518,00	11 950 000,00	700 000,00	11 250 000,00
2025	28 961 673,00	28 961 673,00	4 731 586,00	550 000,00	10 977 730,00	5 050 388,00	7 651 969,00	4 160 260,00	0,00	0,00	0,00
2026	30 108 363,00	30 108 363,00	4 849 876,00	550 000,00	11 307 062,00	5 075 640,00	8 325 785,00	4 659 491,00	0,00	0,00	0,00
2027	31 336 654,00	31 336 654,00	4 971 123,00	550 000,00	11 646 274,00	5 101 018,00	9 068 239,00	5 218 630,00	0,00	0,00	0,00
2028	32 654 541,00	32 654 541,00	5 095 401,00	550 000,00	11 995 662,00	5 126 523,00	9 886 955,00	5 844 866,00	0,00	0,00	0,00
2029	32 654 541,00	32 654 541,00	5 095 401,00	550 000,00	11 995 662,00	5 126 523,00	9 886 955,00	5 844 866,00	0,00	0,00	0,00
2030	32 654 541,00	32 654 541,00	5 095 401,00	550 000,00	11 995 662,00	5 126 523,00	9 886 955,00	5 844 866,00	0,00	0,00	0,00
2031	32 654 541,00	32 654 541,00	5 095 401,00	550 000,00	11 995 662,00	5 126 523,00	9 886 955,00	5 844 866,00	0,00	0,00	0,00
2032	32 654 541,00	32 654 541,00	5 095 401,00	550 000,00	11 995 662,00	5 126 523,00	9 886 955,00	5 844 866,00	0,00	0,00	0,00
2033	32 654 541,00	32 654 541,00	5 095 401,00	550 000,00	11 995 662,00	5 126 523,00	9 886 955,00	5 844 866,00	0,00	0,00	0,00
2034	32 654 541,00	32 654 541,00	5 095 401,00	550 000,00	11 995 662,00	5 126 523,00	9 886 955,00	5 844 866,00	0,00	0,00	0,00

¹⁾ Wzór może być stosowany także w układzie pionowym, w którym poszczególne pozycje są przedstawione w kolumnach, a lata w wierszach.

²⁾ Zgodnie z art. 227 ustawy z dnia 27 sierpnia 2009 r. o finansach publicznych (Dz. U. z 2019 r. poz. 869, z późn. zm.), zwanej dalej „ustawą”, wieloletnia prognoza finansowa obejmuje okres roku budżetowego oraz co najmniej trzech kolejnych lat. W sytuacji dłuższego okresu prognozowania finansowego wzór stosuje się dla lat wykazujących poza minimalny (4-letni) okres prognozy, wynikający z art. 227 ustawy.

³⁾ W pozycji wykazuje się dochody o charakterze celowym, które jednostka otrzymuje od podmiotów zewnętrznych. W szczególności pozycja obejmuje dotacje celowe z budżetu państwa na zadania bieżące oraz dotacje i środki na finansowanie wydatków bieżących na realizację zadań finansowanych z udziałem środków, o których mowa w art. 5 ust. 1 pkt 2 i 3 ustawy. W pozycji nie wykazuje się natomiast dochodów związanych ze szczególnymi zasadami wykonywania budżetu jednostki wynikającymi z odrębnych ustaw, o których mowa w art. 237 ust. 1 ustawy.

⁴⁾ W pozycji wykazuje się pozostałe dochody bieżące w szczególności kwoty podatków i opłat lokalnych.

Wyszczególnienie	Wydatkii ogółem x	z tego:											w tym:			
		2	2.1	2.1.1	2.1.2	2.1.2.1	2.1.3	2.1.3.1	w tym:			2.2	w tym:			
									2.1.3.2	2.1.3.3	2.2.1			2.2.1.1		
		Wydatkii bieżące x	na wynagrodzenia i składki od nich naliczane	z tytułu poręczeń i gwarancji x	gwarancje i poręczenia podlegające wyłączeniu z limitu, o którym mowa w art. 243 ustawy x	wydatki na obsługę długu x	odsetki i dyskonto podlegające wyłączeniu z limitu, o którym mowa w art. 243 ustawy, w terminie nie dłuższym niż 90 dni po zakończeniu lub zadania i otrzymaniu refundacji z tych środków (bez odsetek i dyskonta od zobowiązań na wkład krajowy) x	odsetki i dyskonto podlegające wyłączeniu z limitu, o którym mowa w art. 243 ustawy, z tytułu zobowiązań zaciągniętych na wkład krajowy x	pozostałe odsetki i dyskonto podlegające wyłączeniu z limitu, o którym mowa w art. 243 ustawy x	Wydatkii majątkowe x	Investycje i zakupy inwestycyjne, o których mowa w art. 236 ust. 4 pkt 1 ustawy	w tym:	w tym:			
Lp																
2023	34 573 866,81	29 689 494,81	14 003 060,08	0,00	0,00	720 000,00	0,00	0,00	0,00	0,00	0,00	4 884 372,00	4 634 372,00	270 000,00		
2024	41 783 921,00	27 257 991,00	13 999 197,00	0,00	0,00	700 000,00	0,00	0,00	0,00	0,00	0,00	14 525 930,00	14 525 930,00	0,00		
2025	28 178 977,00	27 394 281,00	14 069 193,00	0,00	0,00	610 000,00	0,00	0,00	0,00	0,00	0,00	784 696,00	784 696,00	0,00		
2026	29 018 963,00	27 688 224,00	14 139 539,00	0,00	0,00	520 000,00	0,00	0,00	0,00	0,00	0,00	1 350 139,00	1 350 139,00	0,00		
2027	30 186 654,00	27 944 906,00	14 210 237,00	0,00	0,00	500 000,00	0,00	0,00	0,00	0,00	0,00	2 241 748,00	2 241 748,00	0,00		
2028	31 366 010,00	28 224 355,00	14 281 288,00	0,00	0,00	480 000,00	0,00	0,00	0,00	0,00	0,00	3 141 655,00	3 141 655,00	0,00		
2029	31 429 541,00	28 506 599,00	14 352 934,00	0,00	0,00	460 000,00	0,00	0,00	0,00	0,00	0,00	2 922 942,00	2 922 942,00	0,00		
2030	31 439 541,00	28 791 665,00	14 424 457,00	0,00	0,00	440 000,00	0,00	0,00	0,00	0,00	0,00	2 647 876,00	2 647 876,00	0,00		
2031	32 049 541,00	29 079 582,00	14 496 579,00	0,00	0,00	420 000,00	0,00	0,00	0,00	0,00	0,00	2 969 959,00	2 969 959,00	0,00		
2032	31 544 541,00	29 370 378,00	14 569 062,00	0,00	0,00	400 000,00	0,00	0,00	0,00	0,00	0,00	2 174 163,00	2 174 163,00	0,00		
2033	31 284 541,00	29 664 082,00	14 641 907,00	0,00	0,00	300 000,00	0,00	0,00	0,00	0,00	0,00	1 620 459,00	1 620 459,00	0,00		
2034	31 263 860,00	29 960 723,00	14 715 117,00	0,00	0,00	180 000,00	0,00	0,00	0,00	0,00	0,00	1 303 127,00	1 303 127,00	0,00		

Wyszczególnienie	3	w tym:	Kwota prognozowanej nadwyżki budżetu przeznaczana na spłatę kredytów, pożyczek i wykup papierów wartościowych 5)	Przychody budżetu x	4	4.1	z tego:			w tym:	w tym:	w tym:
							3.1	4.1.1	4.2			
							Kredyty, pożyczki, emisja papierów wartościowych x	na pokrycie deficytu budżetu x	Nadwyżka budżetowa z lat ubiegłych x 6)	na pokrycie deficytu budżetu x	Wolne środki, o których mowa w art. 217 ust. 2 pkt 6 ustawy x	na pokrycie deficytu budżetu x
Lp												
2023	-5 409 238,91	0,00	0,00	5 912 556,91	893 318,00	390 000,00	305 238,91	4 714 000,00	4 714 000,00	0,00	0,00	4 714 000,00
2024	-2 152 373,00	0,00	0,00	2 572 373,00	2 572 373,00	2 152 373,00	0,00	0,00	0,00	0,00	0,00	0,00
2025	782 696,00	782 696,00	0,00	0,00	0,00	0,00	0,00	0,00	0,00	0,00	0,00	0,00
2026	1 090 000,00	1 090 000,00	0,00	0,00	0,00	0,00	0,00	0,00	0,00	0,00	0,00	0,00
2027	1 150 000,00	1 150 000,00	0,00	0,00	0,00	0,00	0,00	0,00	0,00	0,00	0,00	0,00
2028	1 288 531,00	1 288 531,00	0,00	0,00	0,00	0,00	0,00	0,00	0,00	0,00	0,00	0,00
2029	1 225 000,00	1 225 000,00	0,00	0,00	0,00	0,00	0,00	0,00	0,00	0,00	0,00	0,00
2030	1 215 000,00	1 215 000,00	0,00	0,00	0,00	0,00	0,00	0,00	0,00	0,00	0,00	0,00
2031	605 000,00	605 000,00	0,00	0,00	0,00	0,00	0,00	0,00	0,00	0,00	0,00	0,00
2032	1 110 000,00	1 110 000,00	0,00	0,00	0,00	0,00	0,00	0,00	0,00	0,00	0,00	0,00
2033	1 370 000,00	1 370 000,00	0,00	0,00	0,00	0,00	0,00	0,00	0,00	0,00	0,00	0,00
2034	1 390 691,00	1 390 691,00	0,00	0,00	0,00	0,00	0,00	0,00	0,00	0,00	0,00	0,00

5) inne przeznaczenie nadwyżki budżetowej wymaga określenia w objaśnieniach do wieloletniej prognozy finansowej.

6) W pozycji należy ująć środki pieniężne znajdujące się na rachunku budżetu pochodzące z nadwyżek poprzednich budżetów, łącznie z niewykorzystanymi środkami, o których mowa w art. 217 ust. 2 pkt 6 ustawy.

Wyszczególnienie	z tego:				5	z tego:			
	4.4	4.4.1	4.5	4.5.1		w tym:			z tego:
						Splaty udzielonych pożyczek w latach ubiegłych x	na pokrycie deficytu budżetu x	Inne przychody niezwiązane z zaciąganiem długu x 7)	
Lp	4.4	4.4.1	4.5	4.5.1	5	5.1	5.1.1	5.1.1.1	5.1.1.2
2023	0,00	0,00	0,00	0,00	503 318,00	503 318,00	0,00	0,00	0,00
2024	0,00	0,00	0,00	0,00	420 000,00	420 000,00	0,00	0,00	0,00
2025	0,00	0,00	0,00	0,00	782 696,00	782 696,00	0,00	0,00	0,00
2026	0,00	0,00	0,00	0,00	1 090 000,00	1 090 000,00	0,00	0,00	0,00
2027	0,00	0,00	0,00	0,00	1 150 000,00	1 150 000,00	0,00	0,00	0,00
2028	0,00	0,00	0,00	0,00	1 288 531,00	1 288 531,00	0,00	0,00	0,00
2029	0,00	0,00	0,00	0,00	1 225 000,00	1 225 000,00	0,00	0,00	0,00
2030	0,00	0,00	0,00	0,00	1 215 000,00	1 215 000,00	0,00	0,00	0,00
2031	0,00	0,00	0,00	0,00	605 000,00	605 000,00	0,00	0,00	0,00
2032	0,00	0,00	0,00	0,00	1 110 000,00	1 110 000,00	0,00	0,00	0,00
2033	0,00	0,00	0,00	0,00	1 370 000,00	1 370 000,00	0,00	0,00	0,00
2034	0,00	0,00	0,00	0,00	1 390 691,00	1 390 691,00	0,00	0,00	0,00

7) W pozycji należy ująć w szczególności przychody pochodzące z prywatyzacji majątku jednostki samorządu terytorialnego.

Wyszczególnienie	Rozchody budżetu, z tego:										w tym:	Różnica między dochodami bieżącymi a wydatkami bieżącymi x	Różnica między dochodami bieżącymi a wydatkami bieżącymi x	Różnica między dochodami bieżącymi a skorygowanymi o środki ⁸⁾ a wydatkami bieżącymi x	
	Izba kwota przypadających na dany rok kwot ustawowych wyłączeń z limitu spłaty zobowiązań, z tego:														
	kwota wyłączeń z tytułu wcześniejszej spłaty zobowiązań, określonych w art. 243 ust. 3b ustawy	środkami nowego zobowiązania	wolnymi środkami, o których mowa w art. 217 ust. 2 pkt 6 ustawy	innymi środkami	kwota przypadających na dany rok kwot pozostałych ustawowych wyłączeń z limitu spłaty zobowiązań x	52	6	6.1	7.1	7.2					
5.1.1.3	5.1.1.3.1	5.1.1.3.2	5.1.1.3.3	5.1.1.4											
Lp	0,00	0,00	0,00	0,00	0,00	0,00	0,00	0,00	0,00	0,00	0,00	0,00	0,00	0,00	0,00
2023	x	x	x	x	x	x	x	x	x	x	x	x	x	x	x
2024	x	x	x	x	x	x	x	x	x	x	x	x	x	x	x
2025	x	x	x	x	x	x	x	x	x	x	x	x	x	x	x
2026	x	x	x	x	x	x	x	x	x	x	x	x	x	x	x
2027	x	x	x	x	x	x	x	x	x	x	x	x	x	x	x
2028	x	x	x	x	x	x	x	x	x	x	x	x	x	x	x
2029	x	x	x	x	x	x	x	x	x	x	x	x	x	x	x
2030	x	x	x	x	x	x	x	x	x	x	x	x	x	x	x
2031	x	x	x	x	x	x	x	x	x	x	x	x	x	x	x
2032	x	x	x	x	x	x	x	x	x	x	x	x	x	x	x
2033	x	x	x	x	x	x	x	x	x	x	x	x	x	x	x
2034	x	x	x	x	x	x	x	x	x	x	x	x	x	x	x

8) Skorygowanie o środki dotyczy określonego w art. 242 ustawy powiększenia o odpowiednie dla roku prognozy przychody wskazane w art. 217 ust. 2 ustawy. Skutki finansowe wyłączeń ograniczenia, o którym mowa w art. 242 ustawy, zawarte w innych ustawach należy ująć w objaśnieniach dołączanych do wiolektnej prognozy finansowej zgodnie z art. 226 ust. 2a ustawy.

Lp	Wskaźnik spłaty zobowiązań						
	Relacja określona po lewej stronie nierówności we wzorze, o którym mowa w art. 243 ust. 1 ustawy (po uwzględnieniu zobowiązań związku współtworzonego przez jednostkę samorządu terytorialnego oraz po uwzględnieniu wyłączeń ustawowych przypadających na dany rok) ^x	Relacja określona po prawej stronie nierówności we wzorze, o którym mowa w art. 243 ust. 1 ustawy, ustalona dla danego roku (wskaźnik jednoroczny) ^x	Dopuszczalny limit spłaty zobowiązań określony po prawej stronie nierówności we wzorze, o którym mowa w art. 243 ustawy, po uwzględnieniu wyłączeń ustawowych	Dopuszczalny limit spłaty zobowiązań określony po prawej stronie nierówności we wzorze, o którym mowa w art. 243 ustawy, po uwzględnieniu wyłączeń, obliczony w oparciu o plan 3 kwartału roku poprzedzającego pierwszy rok prognozy (wskaźnik ustalony w oparciu o średnią arytmetyczną z poprzednich lat) ^x	Dopuszczalny limit spłaty zobowiązań określony po prawej stronie nierówności we wzorze, o którym mowa w art. 243 ustawy, po uwzględnieniu wyłączeń, obliczony w oparciu o plan 3 kwartałów roku poprzedzającego rok budżetowy ^x	Informacja o spełnieniu wskaźnika spłaty zobowiązań określonego w art. 243 ustawy, po uwzględnieniu zobowiązań związku współtworzonego przez jednostkę samorządu terytorialnego oraz po uwzględnieniu ustawowych wyłączeń, obliczonego w oparciu o wykonanie roku poprzedzającego rok budżetowy ^x	Informacja o spełnieniu wskaźnika spłaty zobowiązań określonego w art. 243 ustawy, po uwzględnieniu zobowiązań związku współtworzonego przez jednostkę samorządu terytorialnego oraz po uwzględnieniu ustawowych wyłączeń, obliczonego w oparciu o wykonanie roku poprzedzającego rok budżetowy ^x
2023	5,43%	-5,11%	15,18%	17,95%	TAK	TAK	
2024	4,94%	4,96%	11,98%	14,76%	TAK	TAK	
2025	5,82%	9,11%	11,08%	13,85%	TAK	TAK	
2026	6,43%	11,83%	8,98%	11,73%	TAK	TAK	
2027	6,29%	14,83%	8,56%	11,31%	TAK	TAK	
2028	6,42%	17,84%	8,20%	10,95%	TAK	TAK	
2029	6,12%	16,74%	7,80%	10,55%	TAK	TAK	
2030	6,01%	15,63%	10,03%	10,03%	TAK	TAK	
2031	3,72%	14,51%	12,95%	12,99%	TAK	TAK	
2032	5,49%	13,38%	14,36%	14,36%	TAK	TAK	
2033	6,07%	11,95%	14,97%	14,97%	TAK	TAK	
2034	5,71%	10,44%	14,98%	14,98%	TAK	TAK	

Ustalona na lata 2022–2025 relacja z art. 243 (poz. 8.3. 8.3.1. 8.4.1 6.4.1) została obliczona według średniej 7-letniej

Wyszczególnienie	Finansowanie programów, projektów lub zadań realizowanych z udziałem środków, o których mowa w art. 5 ust. 1 pkt 2 i 3 ustawy											
	w tym:			w tym:			w tym:			w tym:		
	9.1	9.1.1	9.1.1.1	9.2	9.2.1	9.2.1.1	9.3	9.3.1	9.3.1.1	9.4	9.4.1	9.4.1.1
	Dochody bieżące na programy, projekty lub zadania finansowane z udziałem środków, o których mowa w art. 5 ust. 1 pkt 2 i 3 ustawy x	Dotacje i środki o charakterze bieżącym na realizację programu, projektu lub zadania finansowanego z udziałem środków, o których mowa w art. 5 ust. 1 pkt 2 ustawy x	środkii określone w art. 5 ust. 1 pkt 2 ustawy	Dochody majątkowe na programy, projekty lub zadania finansowane z udziałem środków, o których mowa w art. 5 ust. 1 pkt 2 i 3 ustawy	Dochody majątkowe na programy, projekty lub zadania finansowane z udziałem środków, o których mowa w art. 5 ust. 1 pkt 2 ustawy	środkii określone w art. 5 ust. 1 pkt 2 ustawy	Wydutki bieżące na programy, projekty lub zadania finansowane z udziałem środków, o których mowa w art. 5 ust. 1 pkt 2 i 3 ustawy x	Wydutki bieżące na programy, projekty lub zadania finansowane z udziałem środków, o których mowa w art. 5 ust. 1 pkt 2 ustawy x	Wydutki bieżące na programy, projekty lub zadania finansowane z udziałem środków, o których mowa w art. 5 ust. 1 pkt 2 ustawy			
Lp	9.1	9.1.1	9.1.1.1	9.2	9.2.1	9.2.1.1	9.3	9.3.1	9.3.1.1			
2023	0,00	0,00	0,00	0,00	0,00	0,00	4 200,00	4 200,00	4 200,00			
2024	0,00	0,00	0,00	0,00	0,00	0,00	0,00	0,00	0,00			
2025	0,00	0,00	0,00	0,00	0,00	0,00	0,00	0,00	0,00			
2026	0,00	0,00	0,00	0,00	0,00	0,00	0,00	0,00	0,00			
2027	0,00	0,00	0,00	0,00	0,00	0,00	0,00	0,00	0,00			
2028	0,00	0,00	0,00	0,00	0,00	0,00	0,00	0,00	0,00			
2029	0,00	0,00	0,00	0,00	0,00	0,00	0,00	0,00	0,00			
2030	0,00	0,00	0,00	0,00	0,00	0,00	0,00	0,00	0,00			
2031	0,00	0,00	0,00	0,00	0,00	0,00	0,00	0,00	0,00			
2032	0,00	0,00	0,00	0,00	0,00	0,00	0,00	0,00	0,00			
2033	0,00	0,00	0,00	0,00	0,00	0,00	0,00	0,00	0,00			
2034	0,00	0,00	0,00	0,00	0,00	0,00	0,00	0,00	0,00			

Wyszczególnienie	Informacje uzupełniające o wybranych kategoriach finansowych											
	w tym:		z tego:				Wydania na spłatę zobowiązań przejmowanych w związku z likwidacją lub przekształceniem samodzielnego publicznego zakładu opieki zdrowotnej	Wydania bieżące na pokrycie ujemnego wyniku finansowego samodzielnego publicznego zakładu opieki zdrowotnej	Wydania na spłatę zobowiązań w związku z przyrządami do spłaty w danym roku budżetowym; podlegająca doliczeniu zgodnie z art. 244 ustawy ^x	Kwota zobowiązań związku współtworzonego przez jednostkę samorządu terytorialnego przypadających do spłaty w danym roku budżetowym; podlegająca doliczeniu zgodnie z art. 244 ustawy ^x	Kwota zobowiązań wynikających z przejęcia przez jednostkę samorządu terytorialnego zobowiązań po likwidowanych i przekształcanych samorządowych osobach prawnych	
	Wydatki majątkowe na programy, projekty lub zadania finansowane z udziałem środków, o których mowa w art. 5 ust. 1 pkt 2 i 3 ustawy	Wydatki majątkowe na programy, projekty lub zadania finansowane z udziałem środków, o których mowa w art. 5 ust. 1 pkt 2 ustawy	Wydatki objęte limitem, o którym mowa w art. 226 ust. 3 pkt 4 ustawy	Wydatki bieżące	majątkowe	10.1						10.1.1
Lp	94	9.4.1	9.4.1.1	10.1	10.1.1	10.1.2	10.2	10.3	10.4	10.5		
2023	196 125,00	196 125,00	196 125,00	4 258 133,00	34 911,00	4 223 222,00	0,00	0,00	0,00	0,00	0,00	0,00
2024	0,00	0,00	0,00	14 455 578,00	0,00	14 455 578,00	0,00	0,00	0,00	0,00	0,00	0,00
2025	0,00	0,00	0,00	0,00	0,00	0,00	0,00	0,00	0,00	0,00	0,00	0,00
2026	0,00	0,00	0,00	0,00	0,00	0,00	0,00	0,00	0,00	0,00	0,00	0,00
2027	0,00	0,00	0,00	0,00	0,00	0,00	0,00	0,00	0,00	0,00	0,00	0,00
2028	0,00	0,00	0,00	0,00	0,00	0,00	0,00	0,00	0,00	0,00	0,00	0,00
2029	0,00	0,00	0,00	0,00	0,00	0,00	0,00	0,00	0,00	0,00	0,00	0,00
2030	0,00	0,00	0,00	0,00	0,00	0,00	0,00	0,00	0,00	0,00	0,00	0,00
2031	0,00	0,00	0,00	0,00	0,00	0,00	0,00	0,00	0,00	0,00	0,00	0,00
2032	0,00	0,00	0,00	0,00	0,00	0,00	0,00	0,00	0,00	0,00	0,00	0,00
2033	0,00	0,00	0,00	0,00	0,00	0,00	0,00	0,00	0,00	0,00	0,00	0,00
2034	0,00	0,00	0,00	0,00	0,00	0,00	0,00	0,00	0,00	0,00	0,00	0,00

Wykaz przedsięwzięć do WPF

Załącznik Nr 2
do Uchwały LX/333/2023
Rady Miejskiej w Wąchocku
z dnia 31 maja 2023 r.


kwoty w zł

L.p.	Nazwa i cel	Jednostka odpowiedzialna lub koordynująca	Okres realizacji		Łączne nakłady finansowe	Limit 2023	Limit 2024	Limit 2025	Limit 2026	Limit 2027
			Od	Do						
1	Wydatki na przedsięwzięcia-ogółem (1.1+1.2+1.3)				23 176 758,00	4 258 133,00	14 455 578,00	0,00	0,00	0,00
1.a	- wydatki bieżące				75 631,00	34 911,00	0,00	0,00	0,00	0,00
1.b	- wydatki majątkowe				23 101 127,00	4 223 222,00	14 455 578,00	0,00	0,00	0,00
1.1	Wydatki na programy, projekty lub zadania związane z programami realizowanymi z udziałem środków, o których mowa w art.5 ust.1 pkt 2 i 3 ustawy z dnia 27 sierpnia 2009 r. o finansach publicznych (Dz.U Nr 157, poz.1240,z późn.zm.), z tego:				202 170,00	200 325,00	0,00	0,00	0,00	0,00
1.1.1	- wydatki bieżące				6 045,00	4 200,00	0,00	0,00	0,00	0,00
1.1.1.1	/Cyfrowa Gmina - Poprawa jakości i dostępności e-usług administracji publicznej na terenie gminy	Urząd Miasta i Gminy w Wąchocku	2022	2023	6 045,00	4 200,00	0,00	0,00	0,00	0,00
1.1.2	- wydatki majątkowe				196 125,00	196 125,00	0,00	0,00	0,00	0,00
1.1.2.1	/Cyfrowa Gmina - Poprawa jakości i dostępności e-usług administracji publicznej na terenie gminy	Urząd Miasta i Gminy w Wąchocku	2022	2023	196 125,00	196 125,00	0,00	0,00	0,00	0,00
1.2	Wydatki na programy, projekty lub zadania związane z umowami partnerstwa publiczno- prywatnego, z tego:				0,00	0,00	0,00	0,00	0,00	0,00
1.2.1	- wydatki bieżące				0,00	0,00	0,00	0,00	0,00	0,00
1.2.2	- wydatki majątkowe				0,00	0,00	0,00	0,00	0,00	0,00
1.3	Wydatki na programy, projekty lub zadania pozostałe (inne niż wymienione w pkt 1.1 i 1.2) z tego				22 974 588,00	4 057 808,00	14 455 578,00	0,00	0,00	0,00
1.3.1	- wydatki bieżące				69 586,00	30 711,00	0,00	0,00	0,00	0,00
1.3.1.1	/Opracowanie Strategii Terytorialnej Zintegrowanych Inwestycji Terytorialnych Miejskiego Obszaru Funkcjonalnego Miasta Północy oraz Planu Zrównoważonej Mobilności Miejskiej Obszaru Funkcjonalnego Miasta Północy - Wspieranie rozwoju i współdziałania gmin w ramach Miejskiego Obszaru Funkcjonalnego Miasta Północy	Urząd Miasta i Gminy w Wąchocku	2021	2023	4 586,00	4 586,00	0,00	0,00	0,00	0,00
1.3.1.2	/Realizacja programu "Czyste powietrze" na terenie Gminy Wąchock - Ochrona powietrza atmosferycznego i klimatu	Urząd Miasta i Gminy w Wąchocku	2021	2023	65 000,00	26 125,00	0,00	0,00	0,00	0,00
1.3.2	- wydatki majątkowe				22 905 002,00	4 027 097,00	14 455 578,00	0,00	0,00	0,00
1.3.2.1	/Budowa drogi wewnętrznej- ciągu pieszo jezdnego na działce 467 i 482 w Wąchocku - Poprawa stanu infrastruktury transportowej	Urząd Miasta i Gminy w Wąchocku	2019	2023	800 000,00	770 000,00	0,00	0,00	0,00	0,00
1.3.2.2	/Budowa (przebudowa) drogi do Lipia na działkach o nr ew.112/5,112/4,112/2, 112/1,10/3, 400 w Ratajach - Poprawa stanu infrastruktury transportowej	Urząd Miasta i Gminy w Wąchocku	2021	2023	40 000,00	40 000,00	0,00	0,00	0,00	0,00
1.3.2.3	/Budowa drogi wewnętrznej na działce o nr ew. 1074 w Ratajach - Poprawa stanu infrastruktury transportowej	Urząd Miasta i Gminy w Wąchocku	2021	2023	0,00	0,00	0,00	0,00	0,00	0,00
1.3.2.4	/Budowa ścieżek rowerowych wokół zbiornika wodnego wraz z modernizacją jazu w miejscowości Wąchock" - Zwiększenie atrakcyjności turystycznej miejscowości	Urząd Miasta i Gminy w Wąchocku	2021	2024	3 761 175,00	1 815 300,00	1 865 875,00	0,00	0,00	0,00
1.3.2.5	/Budowa sieci elektroenergetycznej obejmującej napięcie znamionowe nie wyższe niż 1KV dla oświetlenia ulicznego odcinka drogi wewnętrznej na działkach nr ew.504/2, 491/2 w Marcinkowie - Zaspokojenie potrzeb mieszkańców w zakresie gospodarki komunalnej i ochrony środowiska	Urząd Miasta i Gminy w Wąchocku	2020	2023	178 657,00	170 000,00	0,00	0,00	0,00	0,00

L.p.	Limit zobowiązań
1	18 443 711,00
1.a	34 911,00
1.b	18 408 800,00
1.1	200 325,00
1.1.1	4 200,00
1.1.1.1	4 200,00
1.1.2	196 125,00
1.1.2.1	196 125,00
1.2	0,00
1.2.1	0,00
1.2.2	0,00
1.3	18 243 386,00
1.3.1	30 711,00
1.3.1.1	4 586,00
1.3.1.2	26 125,00
1.3.2	18 212 675,00
1.3.2.1	500 000,00
1.3.2.2	40 000,00
1.3.2.3	0,00
1.3.2.4	3 681 175,00
1.3.2.5	170 000,00

L.p.	Nazwa i cel	Jednostka odpowiedzialna lub koordynująca	Okres realizacji		Łączne nakłady finansowe	Limit 2023	Limit 2024	Limit 2025	Limit 2026	Limit 2027
			Od	Do						
1.3.2.6	/Budowa sieci elektroenergetycznej obejmującej napięcie znamionowe nie wyższe niż 1kV dla oświetlenia ulicznego odcinka ul. Torowej w Wąchocku - Zaspokojenie potrzeb mieszkańców w zakresie gospodarki komunalnej i ochrony środowiska	Urząd Miasta i Gminy w Wąchocku	2017	2023	287 649,00	180 000,00	0,00	0,00	0,00	0,00
1.3.2.7	/Budowa Centrum Administracyjnego w Gminie Wąchock/ - Poprawa bazy administracyjnej gminy	Urząd Miasta i Gminy w Wąchocku	2022	2024	11 100 000,00	75 797,00	10 974 203,00	0,00	0,00	0,00
1.3.2.8	/Poprawa bezpieczeństwa ruchu drogowego poprzez przebudowę i rozbudowę odcinków dróg powiatowych (budowa chodnika lub ciągu pieszo - rowerowego ul. Kamienniczki w Parszowie) - pomoc finansowa - Poprawa bezpieczeństwa mieszkańców	Urząd Miasta i Gminy w Wąchocku	2022	2023	235 500,00	235 500,00	0,00	0,00	0,00	0,00
1.3.2.9	/Budowa (przebudowa) dróg na terenie gminy Wąchock - dokumentacja projektowa - Poprawa stanu infrastruktury transportowej	Urząd Miasta i Gminy w Wąchocku	2022	2023	85 000,00	80 000,00	0,00	0,00	0,00	0,00
1.3.2.10	/Budowa oświetlenia ulicznego drogi łączącej Marcinków Górny - Marcinków Dolny - Zaspokojenie potrzeb mieszkańców w zakresie gospodarki komunalnej i ochrony środowiska	Urząd Miasta i Gminy w Wąchocku	2018	2023	180 357,00	170 000,00	0,00	0,00	0,00	0,00
1.3.2.11	/Budowa Samorządowego Zakładu Opieki Zdrowotnej w Wąchocku na działce nr ew. 2398/3 przy ulicy Błonie wraz z zagospodarowaniem terenu oraz rozbiorą istniejących budynków gospodarczych - Poprawa jakości usług zdrowotnych mieszkańców	Urząd Miasta i Gminy w Wąchocku	2020	2023	4 530 664,00	400 000,00	0,00	0,00	0,00	0,00
1.3.2.12	/Rozbudowa drogi powiatowej nr 1763T (0573T) obejmująca zaprojektowanie (aktualizację dokumentacji) i realizację zadania pn "Przebudowa drogi powiatowej nr 0573T Majków - Marcinków - Wąchock" - pomoc finansowa - Poprawa stanu infrastruktury transportowej	URZĄD MIASTA I GMINY W WĄCHOCKU	2023	2024	1 650 000,00	34 500,00	1 615 500,00	0,00	0,00	0,00
1.3.2.13	/Przebudowa drogi wewnętrznej na działkach o nr ewid. 1072, 1074 oraz 1077 w Ratajach - Poprawa stanu infrastruktury transportowej	Urząd Miasta i Gminy w Wąchocku	2021	2023	56 000,00	56 000,00	0,00	0,00	0,00	0,00

L.p.	Limit zobowiązań
1.3.2.6	180 000,00
1.3.2.7	11 050 000,00
1.3.2.8	235 500,00
1.3.2.9	80 000,00
1.3.2.10	170 000,00
1.3.2.11	400 000,00
1.3.2.12	1 650 000,00
1.3.2.13	56 000,00

PRZEWODNICZĄCY
Rady Miejskiej w Wąchocku

mgr Adam Malinowski

Objaśnienia zmian wartości przyjętych w Wieloletniej Prognozie Finansowej Gminy Wąchock na lata 2022 – 2034

W Załączniku Nr 1 wprowadza się zmiany dostosowujące Wieloletnią Prognozę Finansową Gminy Wąchock na lata 2023-2034 do stanu po aktualnej uchwale budżetowej. Dochody ogółem roku 2023 zwiększono o kwotę 78 531,20 zł. w tym dochody bieżące zwiększono o kwotę 78 531,20 zł., a dochody majątkowe pozostają bez zmian.


Plan wydatków roku 2023 ogółem zwiększono o kwotę 653 531,20 zł. w tym plan wydatków bieżących zwiększono o 403 531,20 zł., plan wydatków majątkowych zwiększono o 250 000 zł.

Po dokonanych zmianach przychody i deficyt budżetu w roku 2023 zwiększono o kwotę 575 000,00 zł. Deficyt roku 2023 wynosi 5 409 238,91 zł., i zostanie on sfinansowany przychodami pochodzącymi z:

- 1) kredytów w kwocie 390 000,00 zł.
- 2) wolnych środków, jako nadwyżki środków pieniężnych na rachunku bieżącym budżetu gminy wynikających z rozliczeń kredytów i pożyczek z lat ubiegłych w kwocie – 4 714 000 zł
- 3) niewykorzystanych środków pieniężnych na rachunku bieżącym budżetu, wynikających z rozliczenia dochodów i wydatków nimi finansowanych związanych ze szczególnymi zasadami wykonywania budżetu określonymi w odrębnych ustawach w kwocie 104 913,91 zł.
- 4) niewykorzystanych środków pieniężnych na rachunku bieżącym budżetu, wynikających z rozliczenia środków określonych w art. 5 ust. 1 pkt 2 ustawy i dotacji na realizację programu, projektu lub zadania finansowanego z udziałem tych środków – 200 325 zł.

W załączniku Nr 2 Wieloletniej Prognozy Finansowej dokonuje się zmiany nazwy zadania „Budowa drogi wewnętrznej na działce o nr ewid.1074 w Ratajach” na „Przebudowa drogi wewnętrznej na działkach o nr ewid.1072,1074 oraz 1077 w Ratajach”

Stosowne zmiany wprowadzono w poszczególnych kolumnach załącznika Nr 1 - uaktualniono pozycje składowe dochodów, wydatków, przychodów.

PRZEWODNICZĄCY
Rady Miejskiej w Wąchocku

mgr Adrian Malinewski