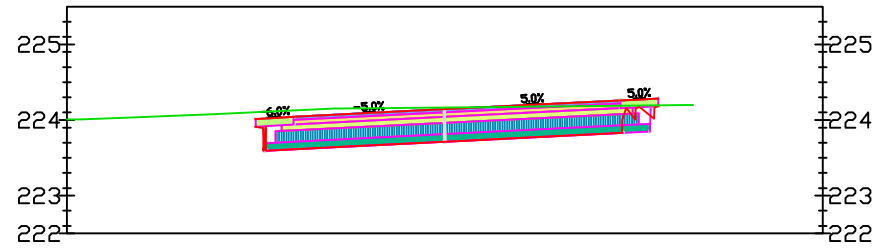
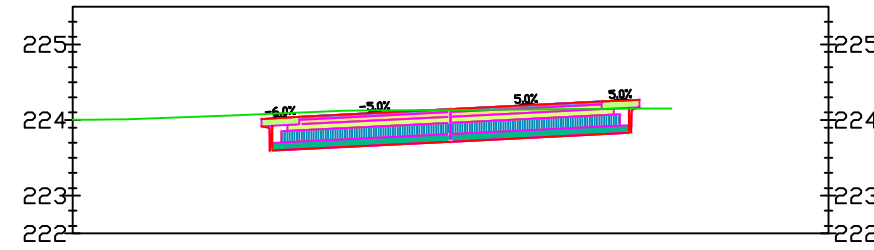


Droga
0+177.500



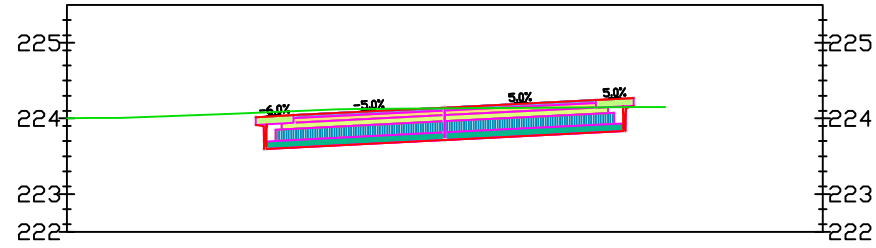
Odsunięcia od osi	5.00	-2.51	-2.01	-1.10	0.00	1.00	2.33	2.83	5.00
rzędne drogi		224.10	224.04	224.09	224.14	224.19	224.26	224.28	
Rzędne terenu	224.01	224.10	224.13	224.16	224.17	224.18	224.19	224.19	224.01

Droga
0+180.000



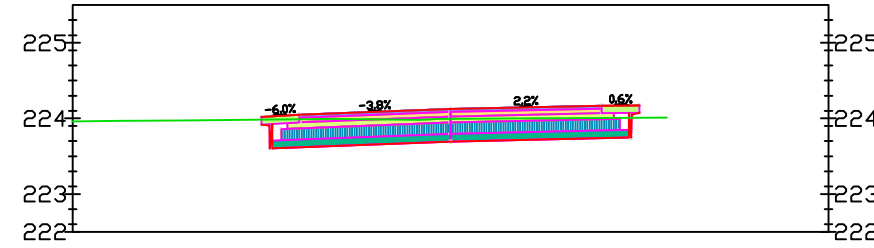
Odsunięcia od osi	5.00	-2.50	-2.00	0.00	0.00	2.00	2.50	5.00
rzędne drogi		224.08	224.04	224.14	224.14	224.24	224.27	
Rzędne terenu	224.00	224.08	224.10	224.13	224.14	224.15	224.15	224.00

Droga
0+180.067



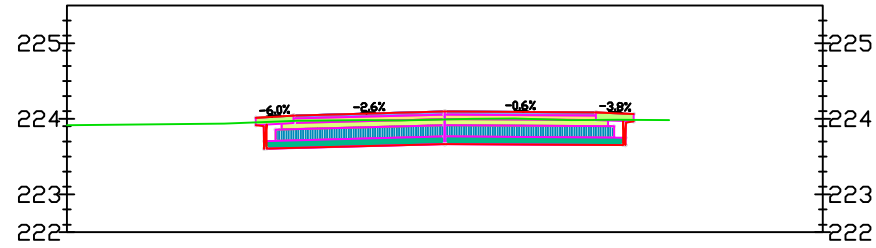
Odsunięcia od osi	5.00	-2.50	-2.00	0.00	2.00	2.50	5.00
rzędne drogi		224.08	224.04	224.14	224.24	224.27	
Rzędne terenu	224.00	224.08	224.10	224.13	224.15	224.15	224.00

Droga
0+190.000



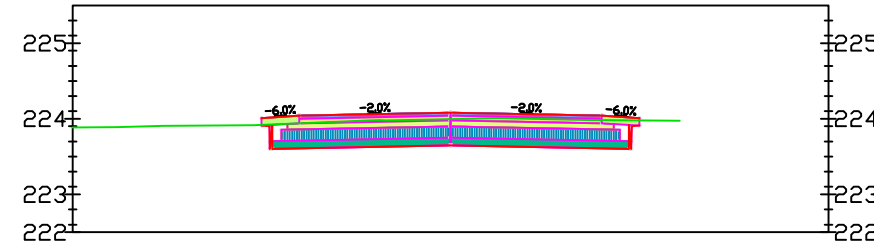
Odsunięcia od osi	5.00	-2.50	-2.00	0.00	2.00	2.50	5.00
rzędne drogi		224.02	224.05	224.12	224.17	224.17	
Rzędne terenu	223.96	223.98	223.99	223.99	224.01	224.01	223.96

Droga
0+200.000



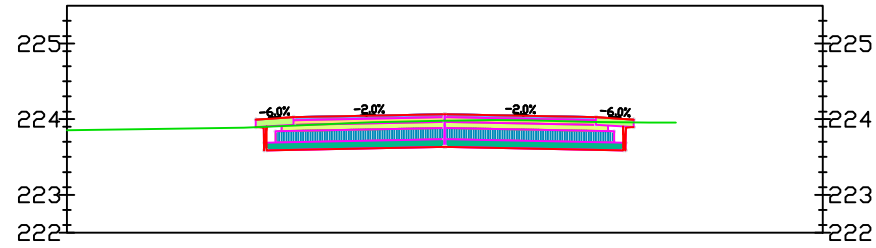
Odsunięcia od osi	5.00	-2.50	-2.00	0.00	2.00	2.50	5.00
rzędne drogi		223.95	224.04	224.09	224.08	224.06	
Rzędne terenu	223.92	223.95	223.97	223.98	223.99	223.98	223.92

Droga
0+205.000



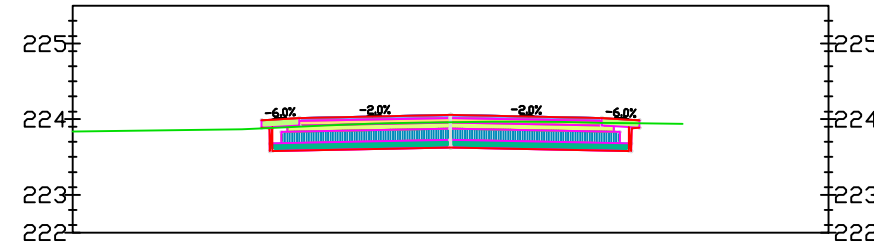
Odsunięcia od osi	5.00	-2.50	-2.00	0.00	2.00	2.50	5.00
rzędne drogi		223.92	224.04	224.08	224.04	224.01	
Rzędne terenu	223.88	223.92	223.94	224.00	223.98	223.98	223.88

Droga
0+210.000



Odsunięcia od osi	5.00	-2.50	-2.00	0.00	2.00	2.50	5.00
rzędne drogi		223.88	224.02	224.06	224.02	223.99	
Rzędne terenu	223.86	223.88	223.92	223.98	223.96	223.96	223.86

Droga
0+213.160



Odsunięcia od osi	5.00	-2.50	-2.00	0.00	2.00	2.50	5.00
rzędne drogi		223.88	224.02	224.06	224.02	223.99	
Rzędne terenu	223.84	223.88	223.90	223.96	223.95	223.95	223.84