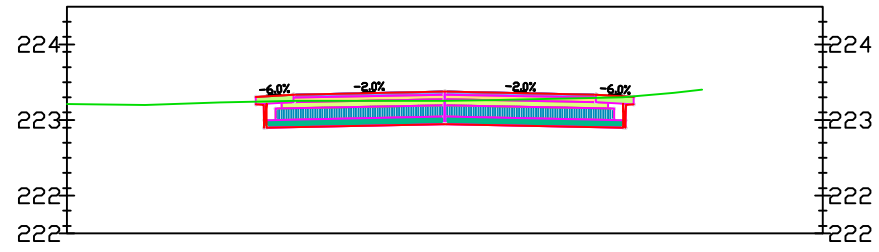
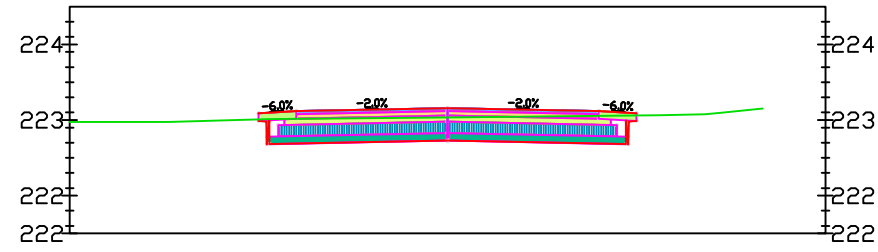


Droga
0+260.000



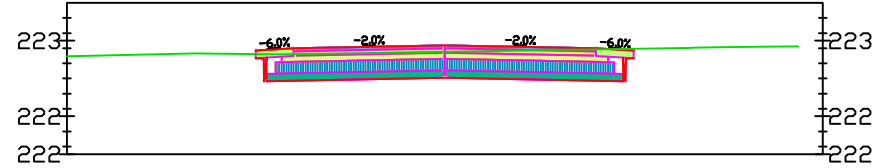
Odsunięcia od osi	5.00	2.50	2.00	0.00	2.00	2.50	5.00
rzędne drogi		223.31	223.34	223.38	223.34	223.31	
Rzędne terenu	223.21	223.24	223.25	223.25	223.29	223.31	223.21

Droga
0+270.000



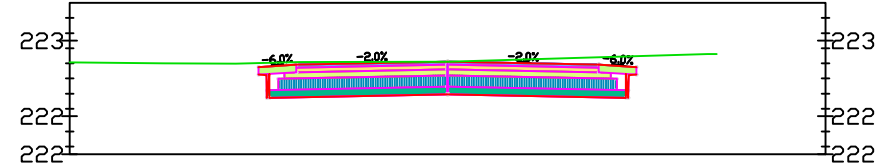
Odsunięcia od osi	5.00	2.50	2.00	0.00	2.00	2.50	5.00
rzędne drogi		223.09	223.12	223.16	223.12	223.09	
Rzędne terenu	222.97	223.01	223.01	223.03	223.05	223.06	222.97

Droga
0+280.000



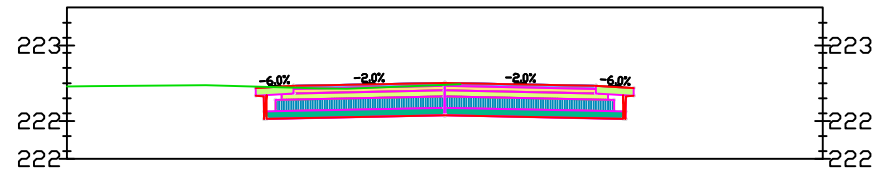
Odsunięcia od osi	5.00	2.50	2.00	0.00	2.00	2.50	5.00
rzędne drogi		222.87	222.90	222.94	222.90	222.87	
Rzędne terenu	222.79	222.82	222.82	222.85	222.88	222.89	222.79

Droga
0+290.000



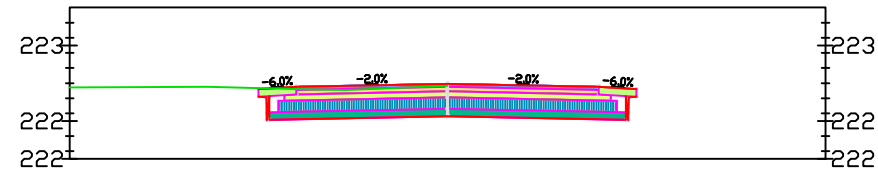
Odsunięcia od osi	5.00	2.50	2.00	0.00	2.00	2.50	5.00
rzędne drogi		222.65	222.68	222.72	222.68	222.65	
Rzędne terenu	222.71	222.70	222.72	222.72	222.78	222.79	222.71

Droga
0+300.000



Odsunięcia od osi	5.00	2.50	2.00	0.00	2.00	2.50	5.00
rzędne drogi		222.43	222.46	222.50	222.46	222.43	
Rzędne terenu	222.46	222.45	222.44	222.48	222.46	222.43	222.46

Droga
0+300.582



Odsunięcia od osi	5.00	2.50	2.00	0.00	2.00	2.50	5.00
rzędne drogi		222.42	222.45	222.49	222.45	222.42	
Rzędne terenu	222.44	222.43	222.42	222.49	222.45	222.42	222.44